


# 2005

Výroční zpráva  
o hospodaření  
Univerzity Pardubice



|   |    |
|---|----|
| Úvod  | 5  |
| 1. Roční účetní závěrka   | 7  |
| 1.1 Rozvaha   | 7  |
| 1.2 Výkaz zisku a ztráty  | 10 |
| 1.3 Doplňující údaje pro veřejné vysoké školy                           | 22 |
| 1.4 Rozbor hospodářského výsledku                                       | 23 |
| 1.4a Nerozdělený zisk, neuhrazená ztráta                                | 23 |
| 2. Analýza příjmů a výnosů, výdajů a nákladů                            | 25 |
| 2.1 Příjmy a výnosy   | 25 |
| 2.1.1 Dotace z kapitoly MŠMT na financování programů reprodukce majetku | 25 |
| 2.2 Výdaje a náklady  | 28 |
| 2.2.1 Výdaje na financování programů reprodukce majetku                 | 28 |
| 2.2.2 Neinvestiční náklady  | 29 |
| 2.2.2a Pracovníci a mzdové prostředky                                   | 31 |
| 3. Přehled o peněžních tocích   | 35 |
| 4. Vývoj fondů veřejné vysoké školy                                     | 39 |
| 4.1 Investiční rozvoj Univerzity Pardubice                              | 40 |
| 4.1.1 Obnova a údržba objektů Univerzity                                | 40 |
| 4.1.2 Stavební investiční činnost                                       | 41 |
| 5. Vývoj stavu majetku a výsledky inventarizace                         | 43 |
| 6. Rekapitulace zúčtování se státním rozpočtem                          | 47 |
| 7. Stipendia a služby poskytované studentům                             | 51 |
| 8. Institucionální podpora specifického výzkumu                         | 53 |
| 9. Jiné údaje o hospodaření   | 55 |
| Závěr   | 69 |



## ÚVOD

---

Výroční zpráva o hospodaření za rok 2005 byla vypracována v souladu s doporučenou osnovou Ministerstva školství, mládeže a tělovýchovy, čímž je zabezpečena obsahová náplň vyžadovaná § 21 odst. 3 zákona č. 111/1998 Sb. , o vysokých školách.

První část výroční zprávy je věnována roční účetní závěrce za rok 2005.

Ve druhé části jsou analyzovány příjmy, výnosy, výdaje a náklady Univerzity Pardubice za rok 2005 včetně analýzy mzdových nákladů.

V třetí části je uveden přehled o peněžních tocích (cash flow).

Čtvrtá část se věnuje fondům, jejich tvorbě a čerpání v průběhu roku 2005. Navíc je doplněna o přehled stavební investiční činnosti a nákupu strojů, přístrojů, zařízení a software nad 300 tis. Kč za kus.

Pátá část se zabývá vývojem stavu majetku a výsledky inventarizace.


V šesté části je uvedena tabulka vyjadřující rekapitulaci zúčtování se státním rozpočtem – kapitolou 333 MŠMT.

Sedmá část je věnována výplatě stipendií a nákladům na služby pro studenty.

Osmá část prezentuje údaje o poskytnuté dotaci na specifický výzkum na VŠ a její využití na jednotlivých fakultách univerzity.

V deváté části jsou rozebrány vlastní výnosy a neinvestiční náklady SKM. Oproti loňskému roku je letos devátá část rozšířena o srovnávací grafy relací a vývoje vybraných ukazatelů.

Výroční zpráva o hospodaření je nástrojem ke zvýšení úrovně řídicí práce pro orgány univerzity a zároveň slouží ke kontrole oprávněnosti, efektivnosti a hospodárnosti při nakládání s prostředky státního rozpočtu.



# I. ROČNÍ ÚČETNÍ ZÁVĚRKA

## I.1. Rozvaha

| Uspořádání a označování položek rozvahy (bilance)      | účet / součet  | řádek | stav<br>k 1. 1. 2005 | stav<br>k 31. 12. 2005 |
|--|----------------|-------|----------------------|------------------------|
|  |                |       | sl. 1                | sl. 2                  |
| <b>AKTIVA</b>  |                |       |                      |                        |
| <b>A. Dlouhodobý majetek celkem</b>                    | ř. 2+10+21+29  | 0001  | 600 687,73           | 689 564,16             |
| I. Dlouhodobý nehmotný majetek celkem                  | ř. 3 až 9      | 0002  | 25 767,99            | 35 471,59              |
| 1. Nehmotné výsledky výzkumu a vývoje                  | 012            | 0003  | 0,00                 | 0,00                   |
| 2. Software  | 013            | 0004  | 19 028,03            | 26 508,62              |
| 3. Ocenitelná práva                                    | 014            | 0005  | 301,00               | 301,00                 |
| 4. Drobný dlouhodobý nehmotný majetek                  | 018            | 0006  | 6 438,96             | 8 661,97               |
| 5. Ostatní dlouhodobý nehmotný majetek                 | 019            | 0007  | 0,00                 | 0,00                   |
| 6. Nedokončený dlouhodobý nehmotný majetek             | 041            | 0008  | 0,00                 | 0,00                   |
| 7. Poskytnuté zálohy na dlouhodobý nehmotný majetek    | 051            | 0009  | 0,00                 | 0,00                   |
| <b>II. Dlouhodobý hmotný majetek celkem</b>            | ř. 11 až 20    | 0010  | 1 060 055,42         | 1 201 058,35           |
| 1. Pozemky   | 031            | 0011  | 28 757,59            | 32 757,54              |
| 2. Umělecká díla, předměty a sbírky                    | 032            | 0012  | 331,71               | 331,71                 |
| 3. Stavby  | 021            | 0013  | 506 002,26           | 537 225,22             |
| 4. Samostatné movité věci a soubory movitých věcí      | 022            | 0014  | 366 489,21           | 403 187,54             |
| 5. Pěstitelské celky trvalých porostů                  | 025            | 0015  | 0,00                 | 0,00                   |
| 6. Základní stádo a tažná zvířata                      | 026            | 0016  | 0,00                 | 0,00                   |
| 7. Drobný dlouhodobý hmotný majetek                    | 028            | 0017  | 120 405,34           | 155 558,07             |
| 8. Ostatní dlouhodobý hmotný majetek                   | 029            | 0018  | 1 424,22             | 1 486,94               |
| 9. Nedokončený dlouhodobý hmotný majetek               | 042            | 0019  | 36 645,09            | 70 511,33              |
| 10. Poskytnuté zálohy na dlouhodobý hmotný majetek     | 052            | 0020  | 0,00                 | 0,00                   |
| <b>III. Dlouhodobý finanční majetek celkem</b>         | ř. 22 až 28    | 0021  | 0,00                 | 0,00                   |
| 1. Podíly v ovládaných a řízených osobách              | 061            | 0022  | 0,00                 | 0,00                   |
| 2. Podíly v osobách pod podstatným vlivem              | 062            | 0023  | 0,00                 | 0,00                   |
| 3. Dluhové cenné papíry držené do splatnosti           | 063            | 0024  | 0,00                 | 0,00                   |
| 4. Půjčky organizačním složkám                         | 066            | 0025  | 0,00                 | 0,00                   |
| 5. Ostatní dlouhodobé půjčky                           | 067            | 0026  | 0,00                 | 0,00                   |
| 6. Ostatní dlouhodobý finanční majetek                 | 069            | 0027  | 0,00                 | 0,00                   |
| 7. Pořizovaný dlouhodobý finanční majetek              | 043            | 0028  | 0,00                 | 0,00                   |
| <b>IV. Oprávky k dlouhodobému majetku celkem</b>       | ř. 30 až 40    | 0029  | -485 135,68          | -547 305,78            |
| 1. Oprávky k nehmotným výsledkům výzkumu a vývoje      | 072            | 0030  | 0,00                 | 0,00                   |
| 2. Oprávky k softwaru                                  | 073            | 0031  | -7 915,95            | -11 207,30             |
| 3. Oprávky k ocenitelným právům                        | 074            | 0032  | -122,65              | -194,40                |
| 4. Oprávky k drobnému dlouhodobému nehm. majetku       | 078            | 0033  | -6 438,96            | -8 661,97              |
| 5. Oprávky k ostatnímu dlouhodobému nehm. majetku      | 079            | 0034  | 0,00                 | 0,00                   |
| 6. Oprávky ke stavbám                                  | 081            | 0035  | -118 914,36          | -129 252,41            |
| 7. Oprávky k samost. movitým věcem a soub. movit. věcí | 082            | 0036  | -229 914,20          | 240 944,69             |
| 8. Oprávky k pěstitelským celkům trvalých porostů      | 085            | 0037  | 0,00                 | 0,00                   |
| 9. Oprávky k základnímu stádu a tažným zvířatům        | 086            | 0038  | 0,00                 | 0,00                   |
| 10. Oprávky k drobnému dlouhodobému hmot. majetku      | 088            | 0039  | -120 405,34          | -155 558,07            |
| 11. Oprávky k ostatnímu dlouhodobému hmot. majetku     | 089            | 0040  | -1 424,22            | -1 486,94              |
| <b>B. Krátkodobý majetek celkem</b>                    | ř. 42+52+72+81 | 0041  | 100 709,55           | 131 797,68             |
| <b>I. Zásoby celkem</b>                                | ř. 43 až 51    | 0042  | 7 353,26             | 7 746,99               |

| Uspořádání a označování položek rozvahy (balance)  | účet / součet | řádek | stav<br>k 1. 1. 2005 | stav<br>k 31. 12. 2005 |
|--|---------------|-------|----------------------|------------------------|
| 1. Materiál na skladě  | 112           | 0043  | 4 803,57             | 4 215,03               |
| 2. Materiál na cestě   | 119           | 0044  | 0,00                 | 0,00                   |
| 3. Nedokončená výroba  | 121           | 0045  | 0,00                 | 0,00                   |
| 4. Polotovary vlastní výroby   | 122           | 0046  | 0,00                 | 0,00                   |
| 5. Výrobky   | 123           | 0047  | 2 549,69             | 3 515,59               |
| 6. Zvířata   | 124           | 0048  | 0,00                 | 0,00                   |
| 7. Zboží na skladě a v prodejnách  | 132           | 0049  | 0,00                 | 16,37                  |
| 8. Zboží na cestě  | 139           | 0050  | 0,00                 | 0,00                   |
| 9. Poskytnuté zálohy na zásoby   | z 314         | 0051  | 0,00                 | 0,00                   |
| <b>II. Pohledávky celkem</b>   | ř. 53 až 71   | 0052  | 8 126,27             | 4 369,15               |
| 1. Odběratelé  | 311           | 0053  | 3 559,70             | 2 302,09               |
| 2. Směnky k inkasu   | 312           | 0054  | 0,00                 | 0,00                   |
| 3. Pohledávky za eskontované cenné papíry  | 313           | 0055  | 0,00                 | 0,00                   |
| 4. Poskytnuté provozní zálohy  | z 314         | 0056  | 994,52               | 750,61                 |
| 5. Ostatní pohledávky  | 315           | 0057  | 157,68               | 252,92                 |
| 6. Pohledávky za zaměstnanci   | 335           | 0058  | 108,82               | 22,54                  |
| 7. Pohledávky za institucemi soc. zabezp. a veř. zdrav. poj                              | 336           | 0059  | 0,00                 | 0,00                   |
| 8. Daň z příjmů  | 341           | 0060  | 0,00                 | 0,00                   |
| 9. Ostatní přímé daně  | 342           | 0061  | 0,00                 | 0,00                   |
| 10. Daň z přidané hodnoty  | 343           | 0062  | 2 901,45             | 0,00                   |
| 11. Ostatní daně a poplatky  | 345           | 0063  | 0,00                 | 0,00                   |
| 12. Nároky na dotace a ostatní zúčtování se st. rozpočtem                                | 346           | 0064  | 0,00                 | 0,00                   |
| 13. Nároky na dotace a ostatní zúčtování s rozpočtem orgánů územních samosprávných celků | 348           | 0065  | 0,00                 | 0,00                   |
| 14. Pohledávky za účastníky sdružení   | 358           | 0066  | 0,00                 | 0,00                   |
| 15. Pohledávky z pevných termínových operací   | 373           | 0067  | 0,00                 | 0,00                   |
| 16. Pohledávky z vydaných dluhopisů  | 375           | 0068  | 0,00                 | 0,00                   |
| 17. Jiné pohledávky  | 378           | 0069  | 128,07               | 468,76                 |
| 18. Dohadné účty aktivní   | 388           | 0070  | 474,36               | 737,99                 |
| 19. Opravná položka k pohledávkám  | 391           | 0071  | -198,33              | -165,76                |
| <b>III. Krátkodobý finanční majetek celkem</b>   | ř. 73 až 80   | 0072  | 82 685,11            | 113 535,56             |
| 1. Pokladna  | 211           | 0073  | 333,94               | 505,50                 |
| 2. Ceniny  | 213           | 0074  | 210,76               | 530,64                 |
| 3. Účty v bankách  | 221           | 0075  | 82 140,41            | 112 499,42             |
| 4. Majetkové cenné papíry k obchodování  | 251           | 0076  | 0,00                 | 0,00                   |
| 5. Dluhové cenné papíry k obchodování  | 253           | 0077  | 0,00                 | 0,00                   |
| 6. Ostatní cenné papíry  | 256           | 0078  | 0,00                 | 0,00                   |
| 7. Pořízovaný krátkodobý finanční majetek  | 259           | 0079  | 0,00                 | 0,00                   |
| 8. Peníze na cestě   | 261           | 0080  | 0,00                 | 0,00                   |
| <b>IV. Jiná aktiva celkem</b>  | ř. 82 až 84   | 0081  | 2 544,91             | 6 145,98               |
| 1. Náklady příštích období   | 381           | 0082  | 2 423,24             | 6 143,36               |
| 2. Příjmy příštích období  | 385           | 0083  | 121,67               | 2,62                   |
| 3. Kursové rozdíly aktivní   | 386           | 0084  | 0,00                 | 0,00                   |
| <b>Aktiva celkem</b>   | ř. 1+41       | 0085  | 701 397,28           | 821 361,84             |
| <b>PASIVA</b>  |               |       | <b>sl. 3</b>         | <b>sl. 4</b>           |
| <b>A. Vlastní zdroje celkem</b>  | ř. 87+91      | 0086  | 648 882,52           | 743 698,51             |
| 1. Jmění celkem  | ř. 88 až 90   | 0087  | 647 782,01           | 730 686,03             |
| 1. Vlastní jmění   | 901           | 0088  | 602 991,84           | 689 401,03             |



| Uspořádání a označování položek rozvahy (bilance)                                   | účet / součet        | řádek | stav<br>k 1. 1. 2005 | stav<br>k 31. 12. 2005 |
|---|----------------------|-------|----------------------|------------------------|
| 2. Fondy  | 911                  | 0089  | 44 790,17            | 41 285,00              |
| 3. Oceňovací rozdíly z přecenění majetku a závazků                                  | 921                  | 0090  | 0,00                 | 0,00                   |
| <b>II. Výsledek hospodaření celkem</b>  | ř. 92 až 94          | 0091  | 1 100,51             | 13 012,48              |
| 1. Účet výsledku hospodaření  | 963                  | 0092  |                      | 13 012,48              |
| 2. Výsledek hospodaření ve schvalovacím řízení                                      | 931                  | 0093  | 1 100,51             | 0,00                   |
| 3. Nerozdělený zisk, neuhrazená ztráta minulých let                                 | 932                  | 0094  | 0,00                 | 0,00                   |
| <b>B. Cizí zdroje celkem</b>  | ř. 96+98+106<br>+130 | 0095  | 52 514,75            | 77 663,37              |
| <b>I. Rezervy celkem</b>  | ř. 97                | 0096  | 0,00                 | 0,00                   |
| 1. Rezervy  | 941                  | 0097  | 0,00                 | 0,00                   |
| <b>II. Dlouhodobé závazky celkem</b>  | ř. 99 až 105         | 0098  | 0,00                 | 0,00                   |
| 1. Dlouhodobé bankovní úvěry  | 951                  | 0099  | 0,00                 | 0,00                   |
| 2. Vydané dluhopisy   | 953                  | 0100  | 0,00                 | 0,00                   |
| 3. Závazky z pronájmu   | 954                  | 0101  | 0,00                 | 0,00                   |
| 4. Přijaté dlouhodobé zálohy  | 955                  | 0102  | 0,00                 | 0,00                   |
| 5. Dlouhodobé směnky k úhradě   | 958                  | 0103  | 0,00                 | 0,00                   |
| 6. Dohadné účty pasivní   | z389                 | 0104  | 0,00                 | 0,00                   |
| 7. Ostatní dlouhodobé závazky   | 959                  | 0105  | 0,00                 | 0,00                   |
| <b>III. Krátkodobé závazky celkem</b>   | ř. 107 až 129        | 0106  | 47 693,71            | 69 092,80              |
| 1. Dodavatelé   | 321                  | 0107  | 9 239,28             | 16 587,92              |
| 2. Směnky k úhradě  | 322                  | 0108  | 0,00                 | 0,00                   |
| 3. Přijaté zálohy   | 324                  | 0109  | 270,00               | 282,10                 |
| 4. Ostatní závazky  | 325                  | 0110  | 2 816,24             | 7 517,70               |
| 5. Zaměstnanci  | 331                  | 0111  | 17 905,86            | 22 098,23              |
| 6. Ostatní závazky vůči zaměstnancům  | 333                  | 0112  | 143,98               | 12,60                  |
| 7. Závazky k institucím sociálního zabezpečení<br>a veřejného zdravotního pojištění | 336                  | 0113  | 11 141,84            | 13 840,52              |
| 8. Daň z příjmu   | 341                  | 0114  | 0,00                 | 0,00                   |
| 9. Ostatní přímé daně   | 342                  | 0115  | 3 870,00             | 5 024,30               |
| 10. Daň z přidané hodnoty   | 343                  | 0116  | 0,00                 | 1 289,62               |
| 11. Ostatní daně a poplatky   | 345                  | 0117  | 8,51                 | 4,48                   |
| 12. Závazky ze vztahu ke státnímu rozpočtu  | 346                  | 0118  | 5,39                 | 0,00                   |
| 13. Závazky ze vztahu k rozpočtu orgánů územních<br>samosprávných celků             | 348                  | 0119  | 0,00                 | 0,00                   |
| 14. Závazky z upsaných nesplac. cen. papírů a podílů                                | 367                  | 0120  | 0,00                 | 0,00                   |
| 15. Závazky k účastníkům sdružení   | 368                  | 0121  | 0,00                 | 0,00                   |
| 16. Závazky z pevných termínových operací   | 373                  | 0122  | 0,00                 | 0,00                   |
| 17. Jiné závazky  | 379                  | 0123  | 121,43               | 1 071,18               |
| 18. Krátkodobé bankovní úvěry   | 231                  | 0124  | 0,00                 | 0,00                   |
| 19. Eskontní úvěry  | 232                  | 0125  | 0,00                 | 0,00                   |
| 20. Vydané krátkodobé dluhopisy   | 241                  | 0126  | 0,00                 | 0,00                   |
| 21. Vlastní dluhopisy   | 255                  | 0127  | 0,00                 | 0,00                   |
| 22. Dohadné účty pasivní  | z389                 | 0128  | 2 171,18             | 1 364,15               |
| 23. Ostatní krátkodobé finanční výpomoci  | 249                  | 0129  | 0,00                 | 0,00                   |
| <b>IV. Jiná pasiva celkem</b>   | ř. 131 až 133        | 0130  | 4 821,04             | 8 570,57               |
| 1. Výdaje příštích období   | 383                  | 0131  | 63,49                | 252,46                 |
| 2. Výnosy příštích období   | 384                  | 0132  | 4 757,55             | 8 318,11               |
| 3. Kursové rozdíly pasivní  | 387                  | 0133  | 0,00                 | 0,00                   |
| <b>Pasiva celkem</b>  | ř. 86+95             | 0134  | 701 397,27           | 821 361,88             |

## I.2. Výkaz zisku a ztráty

Tabulka č. I.2.1 Výkaz zisku a ztráty z hlavní a doplňkové činnosti – sumář za univerzitu

v tis. Kč

| Uspořádání a označování položek výkazu zisku a ztráty                   | účet / součet | řádek | hlavní činn. sl. 1 | doplňková činn. sl. 2 |
|---|---------------|-------|--------------------|-----------------------|
| <b>A. Náklady</b>   |               |       |                    |                       |
| <b>I. Spotřebované nákupy celkem</b>                                    | ř. 2 až 5     | 0001  | 93 239,70          | 2 004,45              |
| 1. Spotřeba materiálu   | 501           | 0002  | 74 490,81          | 1 319,88              |
| 2. Spotřeba energie   | 502           | 0003  | 18 741,45          | 684,57                |
| 3. Spotřeba ostatních neskladovatelných dodávek                         | 503           | 0004  | 0,00               | 0,00                  |
| 4. Prodané zboží  | 504           | 0005  | 7,44               | 0,00                  |
| <b>II. Služby celkem</b>  | ř. 7 až 10    | 0006  | 75 485,38          | 977,00                |
| 5. Opravy a udržování   | 511           | 0007  | 15 896,87          | 213,50                |
| 6. Cestovné   | 512           | 0008  | 13 359,32          | 71,88                 |
| 7. Náklady na reprezentaci  | 513           | 0009  | 510,16             | 0,00                  |
| 8. Ostatní služby   | 518           | 0010  | 45 719,03          | 691,62                |
| <b>III. Osobní náklady celkem</b>                                       | ř. 12 až 16   | 0011  | 382 731,24         | 6 163,51              |
| 9. Mzdové náklady   | 521           | 0012  | 283 661,05         | 4 773,18              |
| 10. Zákonné sociální pojištění  | 524           | 0013  | 97 167,81          | 1 390,33              |
| 11. Ostatní sociální pojištění  | 525           | 0014  | 0,00               | 0,00                  |
| 12. Zákonné sociální náklady  | 527           | 0015  | 1 902,38           | 0,00                  |
| 13. Ostatní sociální náklady  | 528           | 0016  | 0,00               | 0,00                  |
| <b>IV. Daně a poplatky celkem</b>                                       | ř. 18 až 20   | 0017  | 163,14             | 0,00                  |
| 14. Daň silniční  | 531           | 0018  | 52,06              | 0,00                  |
| 15. Daň z nemovitosti   | 532           | 0019  | 58,69              | 0,00                  |
| 16. Ostatní daně a poplatky   | 538           | 0020  | 52,39              | 0,00                  |
| <b>V. Ostatní náklady celkem</b>  | ř. 22 až 29   | 0021  | 34 643,45          | 4 178,89              |
| 17. Smluvní pokuty a úroky z prodlení                                   | 541           | 0022  | 0,00               | 0,00                  |
| 18. Ostatní pokuty a penále   | 542           | 0023  | 56,43              | 0,00                  |
| 19. Odpis nedobytné pohledávky  | 543           | 0024  | 94,63              | 23,21                 |
| 20. Úroky   | 544           | 0025  | 0,00               | 0,00                  |
| 21. Kursové ztráty  | 545           | 0026  | 794,58             | 0,47                  |
| 22. Dary  | 546           | 0027  | 1,30               | 0,00                  |
| 23. Manka a škody   | 548           | 0028  | 0,00               | 0,00                  |
| 24. Jiné ostatní náklady  | 549           | 0029  | 33 696,51          | 4 155,21              |
| <b>VI. Odpisy, prodaný majetek, tvorba rezerv a opr. položek celkem</b> | ř. 31 až 36   | 0030  | 40 996,37          | 0,00                  |
| 25. Odpisy dlouhodobého nehmot. a hmot. majetku                         | 551           | 0031  | 40 996,37          | 0,00                  |
| 26. Zůstat. cena prodaného dlouhod. nehm. a hmot. maj.                  | 552           | 0032  | 0,00               | 0,00                  |
| 27. Prodané cenné papíry a podíly                                       | 553           | 0033  | 0,00               | 0,00                  |
| 28. Prodaný materiál  | 554           | 0034  | 0,00               | 0,00                  |
| 29. Tvorba rezerv   | 556           | 0035  | 0,00               | 0,00                  |
| 30. Tvorba opravných položek  | 559           | 0036  | 0,00               | 0,00                  |
| <b>VII. Poskytnuté příspěvky celkem</b>                                 | ř. 38 a 39    | 0037  | 4 872,10           | 0,00                  |
| 31. Poskyt. příspěvky zúčtované mezi organizačními složkami             | 581           | 0038  | 0,00               | 0,00                  |
| 32. Poskytnuté členské příspěvky  | 582           | 0039  | 4 872,10           | 0,00                  |
| <b>VIII. Daň z příjmů celkem</b>  | ř. 41         | 0040  | 0,00               | 0,00                  |
| 33. Dodatečné odvody daně z příjmů                                      | 595           | 0041  | 0,00               | 0,00                  |

| Uspořádání a označování položek výkazu zisku a ztráty                     | účet / součet                | řádek | hlavní činn. sl. 1 | doplňková čin. sl. 2 |
|---|------------------------------|-------|--------------------|----------------------|
| <b>Náklady celkem</b>   | ř. 1+6+11+17<br>+21+30+37+40 | 0042  | 632 131,38         | 13 323,85            |
| <b>B. Výnosy</b>  |                              |       |                    |                      |
| <b>I. Tržby za vlastní výkony a za zboží celkem</b>                       | ř. 44 až 46                  | 0043  | 37 114,87          | 15 094,66            |
| 1. Tržby za vlastní výroby  | 601                          | 0044  | 1 571,12           | 0,00                 |
| 2. Tržby z prodeje služeb   | 602                          | 0045  | 35 536,23          | 15 094,66            |
| 3. Tržby za prodané zboží   | 604                          | 0046  | 7,52,              | 0,00                 |
| <b>II. Změny stavu vnitroorganizačních zásob celkem</b>                   | ř. 48 až 51                  | 0047  | 974,15             | -3,89                |
| 4. Změna stavu zásob nedokončené výroby                                   | 611                          | 0048  | 0,00               | 0,00                 |
| 5. Změna stavu zásob polotovarů   | 612                          | 0049  | 0,00               | 0,00                 |
| 6. Změna stavu zásob výrobků  | 613                          | 0050  | 974,15             | -3,89                |
| 7. Změna stavu zvířat   | 614                          | 0051  | 0,00               | 0,00                 |
| <b>III. Aktivace celkem</b>   | ř. 53 až 56                  | 0052  | 0,00               | 0,00                 |
| 8. Aktivace materiálu a zboží   | 621                          | 0053  | 0,00               | 0,00                 |
| 9. Aktivace vnitroorganizačních služeb                                    | 622                          | 0054  | 0,00               | 0,00                 |
| 10. Aktivace dlouhodobého nehmotného majetku                              | 623                          | 0055  | 0,00               | 0,00                 |
| 11. Aktivace dlouhodobého hmotného majetku                                | 624                          | 0056  | 0,00               | 0,00                 |
| <b>IV. Ostatní výnosy celkem</b>  | ř. 58 až 64                  | 0057  | 31 874,70          | -95,29               |
| 12. Smluvní pokuty a úroky z prodlení                                     | 641                          | 0058  | 31,68              | 0,00                 |
| 13. Ostatní pokuty a penále   | 642                          | 0059  | 0,00               | 0,00                 |
| 14. Platby za odepsané pohledávky   | 643                          | 0060  | 0,00               | 0,00                 |
| 15. Úroky   | 644                          | 0061  | 2 836,89           | 0,00                 |
| 16. Kursové zisky   | 645                          | 0062  | 15,47              | 0,00                 |
| 17. Zúčtování fondů   | 648                          | 0063  | 1 964,95           | 0,00                 |
| 18. Jiné ostatní výnosy   | 649                          | 0064  | 27 025,71          | -95,29               |
| <b>V. Tržby z prodeje majetku, zúčtování rezerv a opr. položek celkem</b> | ř. 66 až 72                  | 0065  | 187,65             | 0,00                 |
| 19. Tržby z prodeje dlouhodobého nehmot. a hmot. majetku                  | 652                          | 0066  | 108,29             | 0,00                 |
| 20. Tržby z prodeje cenných papírů a podílů                               | 653                          | 0067  | 0,00               | 0,00                 |
| 21. Tržby z prodeje materiálu   | 654                          | 0068  | 23,59              | 0,00                 |
| 22. Výnosy z krátkodobého finančního majetku                              | 655                          | 0069  | 0,00               | 0,00                 |
| 23. Zúčtování rezerv  | 656                          | 0070  | 0,00               | 0,00                 |
| 24. Výnosy z dlouhodobého finančního majetku                              | 657                          | 0071  | 0,00               | 0,00                 |
| 25. Zúčtování opravných položek   | 659                          | 0072  | 55,77              | 0,00                 |
| <b>VI. Přijaté příspěvky celkem</b>                                       | ř. 74 až 76                  | 0073  | 16 070,26          | 0,00                 |
| 26. Přijaté příspěvky zúčtované mezi organizačními složkami               | 681                          | 0074  | 0,00               | 0,00                 |
| 27. Přijaté příspěvky (dary)  | 682                          | 0075  | 16 070,26          | 0,00                 |
| 28. Přijaté členské příspěvky   | 684                          | 0076  | 0,00               | 0,00                 |
| <b>VII. Provozní dotace celkem</b>  | ř. 78                        | 0077  | 557 250,60         | 0,00                 |
| 29. Provozní dotace   | 691                          | 0078  | 557 250,60         | 0,00                 |
| <b>Výnosy celkem</b>  | ř. 43+47+52<br>+57+65+73+77  | 0079  | 643 472,23         | 14 995,48            |
| <b>C. Výsledek hospodaření před zdaněním</b>                              | ř. 79 - 42                   | 0080  | 11 340,85          | 1 671,63             |
| 34. Daň z příjmů  | 591                          | 0081  | 0,00               | 0,00                 |
| <b>D. Výsledek hospodaření po zdanění</b>                                 | ř. 80 - 81                   | 0082  | 11 340,85          | 1 671,63             |
|   |                              |       | <b>celkem</b>      | <b>celkem</b>        |
| <b>Výsledek hospodaření před zdaněním</b>                                 | ř. 80/1+2                    | 0083  | 0,00               | 0,00                 |

| Uspořádání a označování položek výkazu zisku a ztráty | účet / součet | řádek | hlavní činn. sl. 1 | doplňková činn. sl. 2 |
|---|---------------|-------|--------------------|-----------------------|
| Výsledek hospodaření po zdanění                       | ř. 82/1+2     | 0084  | 0,00               | 0,00                  |

Tabulka č. 1.2.1.a Výkaz zisku a ztráty z hlavní a doplňkové činnosti – univerzita bez SKM

v tis. Kč

| Uspořádání a označování položek výkazu zisku a ztráty                   | účet / součet | řádek | hlavní činn. sl. 1 | doplňková činn. sl. 2 |
|---|---------------|-------|--------------------|-----------------------|
| <b>A. Náklady</b>   |               |       |                    |                       |
| <b>I. Spotřebované nákupy celkem</b>                                    | ř. 2 až 5     | 0001  | 79 071,81          | 666,11                |
| 1. Spotřeba materiálu   | 501           | 0002  | 66 923,53          | 666,11                |
| 2. Spotřeba energie   | 502           | 0003  | 12 140,84          | 0,00                  |
| 3. Spotřeba ostatních neskladovatelných dodávek                         | 503           | 0004  | 0,00               | 0,00                  |
| 4. Prodané zboží  | 504           | 0005  | 7,44               | 0,00                  |
| <b>II. Služby celkem</b>  | ř. 7 až 10    | 0006  | 68 411,16          | 505,21                |
| 5. Opravy a udržování   | 511           | 0007  | 12 277,71          | 69,15                 |
| 6. Cestovné   | 512           | 0008  | 13 355,79          | 71,88                 |
| 7. Náklady na reprezentaci  | 513           | 0009  | 508,41             | 0,00                  |
| 8. Ostatní služby   | 518           | 0010  | 42 269,25          | 364,18                |
| <b>III. Osobní náklady celkem</b>                                       | ř. 12 až 16   | 0011  | 363 773,29         | 5 397,68              |
| 9. Mzdové náklady   | 521           | 0012  | 269 751,33         | 4 205,89              |
| 10. Zákonné sociální pojištění  | 524           | 0013  | 92 365,74          | 1 191,79              |
| 11. Ostatní sociální pojištění  | 525           | 0014  | 0,00               | 0,00                  |
| 12. Zákonné sociální náklady  | 527           | 0015  | 1 656,22           | 0,00                  |
| 13. Ostatní sociální náklady  | 528           | 0016  | 0,00               | 0,00                  |
| <b>IV. Daně a poplatky celkem</b>                                       | ř. 18 až 20   | 0017  | 157,46             | 0,00                  |
| 14. Daň silniční  | 531           | 0018  | 46,38              | 0,00                  |
| 15. Daň z nemovitosti   | 532           | 0019  | 58,69              | 0,00                  |
| 16. Ostatní daně a poplatky   | 538           | 0020  | 52,39              | 0,00                  |
| <b>V. Ostatní náklady celkem</b>  | ř. 22 až 29   | 0021  | 33 943,54          | 4 178,89              |
| 17. Smluvní pokuty a úroky z prodlení                                   | 541           | 0022  | 0,00               | 0,00                  |
| 18. Ostatní pokuty a penále   | 542           | 0023  | 56,43              | 0,00                  |
| 19. Odpis nedobytné pohledávky  | 543           | 0024  | 24,47              | 23,21                 |
| 20. Úroky   | 544           | 0025  | 0,00               | 0,00                  |
| 21. Kursové ztráty  | 545           | 0026  | 794,58             | 0,47                  |
| 22. Dary  | 546           | 0027  | 1,30               | 0,00                  |
| 23. Manka a škody   | 548           | 0028  | 0,00               | 0,00                  |
| 24. Jiné ostatní náklady  | 549           | 0029  | 33 066,76          | 4 155,21              |
| <b>VI. Odpisy, prodaný majetek, tvorba rezerv a opr. položek celkem</b> | ř. 31 až 36   | 0030  | 38 661,00          | 0,00                  |
| 25. Odpisy dlouhodobého nehmot. a hmot. majetku                         | 551           | 0031  | 38 661,00          | 0,00                  |
| 26. Zůstat. cena prodaného dlouhod. nehm. a hmot. maj.                  | 552           | 0032  | 0,00               | 0,00                  |
| 27. Prodané cenné papíry a podíly                                       | 553           | 0033  | 0,00               | 0,00                  |
| 28. Prodaný materiál  | 554           | 0034  | 0,00               | 0,00                  |
| 29. Tvorba rezerv   | 556           | 0035  | 0,00               | 0,00                  |
| 30. Tvorba opravných položek  | 559           | 0036  | 0,00               | 0,00                  |
| <b>VII. Poskytnuté příspěvky celkem</b>                                 | ř. 38 a 39    | 0037  | 4 872,10           | 0,00                  |
| 31. Poskyt. příspěvky zúčtované mezi organiz. složkami                  | 581           | 0038  | 0,00               | 0,00                  |
| 32. Poskytnuté členské příspěvky  | 582           | 0039  | 4 872,10           | 0,00                  |
| <b>VIII. Daň z příjmů celkem</b>  | ř. 41         | 0040  | 0,00               | 0,00                  |

| Uspořádání a označování položek výkazu zisku a ztráty                     | účet / součet                | řádek | hlavní činn. sl. 1 | doplňková čin. sl. 2 |
|---|------------------------------|-------|--------------------|----------------------|
| 33. Dodatečné odvody daně z příjmů  | 595                          | 0041  | 0,00               | 0,00                 |
| <b>Náklady celkem</b>   | ř. 1+6+11+17<br>+21+30+37+40 | 0042  | 588 890,36         | 10 747,89            |
| <b>B. Výnosy</b>  |                              |       |                    |                      |
| <b>I. Tržby za vlastní výkony a za zboží celkem</b>                       | ř. 44 až 46                  | 0043  | 12 014,81          | 10 629,98            |
| 1. Tržby za vlastní výroby  | 601                          | 0044  | 1 571,12           | 0,00                 |
| 2. Tržby z prodeje služeb   | 602                          | 0045  | 10 436,17          | 10 629,98            |
| 3. Tržby za prodané zboží   | 604                          | 0046  | 7,52               | 0,00                 |
| <b>II. Změny stavu vnitroorganizačních zásob celkem</b>                   | ř. 48 až 51                  | 0047  | 974,15             | -3,89                |
| 4. Změna stavu zásob nedokončené výroby                                   | 611                          | 0048  | 0,00               | 0,00                 |
| 5. Změna stavu zásob polotovarů   | 612                          | 0049  | 0,00               | 0,00                 |
| 6. Změna stavu zásob výrobků  | 613                          | 0050  | 974,15             | -3,89                |
| 7. Změna stavu zvířat   | 614                          | 0051  | 0,00               | 0,00                 |
| <b>III. Aktivace celkem</b>   | ř. 53 až 56                  | 0052  | 0,00               | 0,00                 |
| 8. Aktivace materiálu a zboží   | 621                          | 0053  | 0,00               | 0,00                 |
| 9. Aktivace vnitroorganizačních služeb                                    | 622                          | 0054  | 0,00               | 0,00                 |
| 10. Aktivace dlouhodobého nehmotného majetku                              | 623                          | 0055  | 0,00               | 0,00                 |
| 11. Aktivace dlouhodobého hmotného majetku                                | 624                          | 0056  | 0,00               | 0,00                 |
| <b>IV. Ostatní výnosy celkem</b>  | ř. 58 až 64                  | 0057  | 29 014,55          | -95,54               |
| 12. Smluvní pokuty a úroky z prodlení                                     | 641                          | 0058  | 31,68              | 0,00                 |
| 13. Ostatní pokuty a penále   | 642                          | 0059  | 0,00               | 0,00                 |
| 14. Platby za odepsané pohledávky   | 643                          | 0060  | 0,00               | 0,00                 |
| 15. Úroky   | 644                          | 0061  | 2 834,37           | 0,00                 |
| 16. Kursové zisky   | 645                          | 0062  | 15,47              | 0,00                 |
| 17. Zúčtování fondů   | 648                          | 0063  | 1 964,95           | 0,00                 |
| 18. Jiné ostatní výnosy   | 649                          | 0064  | 24 168,08          | -95,54               |
| <b>V. Tržby z prodeje majetku, zúčtování rezerv a opr. položek celkem</b> | ř. 66 až 72                  | 0065  | 164,50             | 0,00                 |
| 19. Tržby z prodeje dlouhodobého nehmot. a hmot. majetku                  | 652                          | 0066  | 108,29             | 0,00                 |
| 20. Tržby z prodeje cenných papírů a podílů                               | 653                          | 0067  | 0,00               | 0,00                 |
| 21. Tržby z prodeje materiálu   | 654                          | 0068  | 23,59              | 0,00                 |
| 22. Výnosy z krátkodobého finančního majetku                              | 655                          | 0069  | 0,00               | 0,00                 |
| 23. Zúčtování rezerv  | 656                          | 0070  | 0,00               | 0,00                 |
| 24. Výnosy z dlouhodobého finančního majetku                              | 657                          | 0071  | 0,00               | 0,00                 |
| 25. Zúčtování opravných položek   | 659                          | 0072  | 32,62              | 0,00                 |
| <b>VI. Přijaté příspěvky celkem</b>                                       | ř. 74 až 76                  | 0073  | 16 070,26          | 0,00                 |
| 26. Přijaté příspěvky zúčtované mezi organizačními složkami               | 681                          | 0074  | 0,00               | 0,00                 |
| 27. Přijaté příspěvky (dary)  | 682                          | 0075  | 16 070,25          | 0,00                 |
| 28. Přijaté členské příspěvky   | 684                          | 0076  |                    | 0,00                 |
| <b>VII. Provozní dotace celkem</b>  | ř. 78                        | 0077  | 541 311,60         | 0,00                 |
| 29. Provozní dotace   | 691                          | 0078  | 541 311,60         | 0,00                 |
| <b>Výnosy celkem</b>  | ř. 43+47+52<br>+57+65+73+77  | 0079  | 599 549,86         | 10 530,55            |
| <b>C. Výsledek hospodaření před zdaněním</b>                              | ř. 79 - 42                   | 0080  | 10 659,50          | -217,34              |
| 34. Daň z příjmů  | 591                          | 0081  | 0,00               | 0,00                 |
| <b>D. Výsledek hospodaření po zdanění</b>                                 | ř. 80 - 81                   | 0082  | 10 659,50          | -217,34              |
|   |                              |       | <b>celkem</b>      | <b>celkem</b>        |

| Uspořádání a označování položek výkazu zisku a ztráty | účet / součet | řádek | hlavní činn. sl. 1 | doplňková činn. sl. 2 |
|---|---------------|-------|--------------------|-----------------------|
| Výsledek hospodaření před zdaněním                    | ř. 80/1+2     | 0083  | 0,00               | 0,00                  |
| Výsledek hospodaření po zdanění                       | ř. 82/1+2     | 0084  | 0,00               | 0,00                  |

Tabulka č. I.2.1.b Výkaz zisku a ztráty z hlavní a doplňkové činnosti – SKM

v tis. Kč

| Uspořádání a označování položek výkazu zisku a ztráty                   | účet / součet | řádek | hlavní činn. sl. 1 | doplňková činn. sl. 2 |
|---|---------------|-------|--------------------|-----------------------|
| <b>A. Náklady</b>   |               |       |                    |                       |
| <b>I. Spotřebované nákupy celkem</b>                                    | ř. 2 až 5     | 0001  | 14 167,89          | 1 338,34              |
| 1. Spotřeba materiálu   | 501           | 0002  | 7 567,28           | 653,77                |
| 2. Spotřeba energie   | 502           | 0003  | 6 600,61           | 684,57                |
| 3. Spotřeba ostatních neskladovatelných dodávek                         | 503           | 0004  | 0,00               | 0,00                  |
| 4. Prodané zboží  | 504           | 0005  | 0,00               | 0,00                  |
| <b>II. Služby celkem</b>  | ř. 7 až 10    | 0006  | 7 074,22           | 471,79                |
| 5. Opravy a udržování   | 511           | 0007  | 3 619,16           | 144,35                |
| 6. Cestovné   | 512           | 0008  | 3,53               | 0,00                  |
| 7. Náklady na reprezentaci  | 513           | 0009  | 1,75               | 0,00                  |
| 8. Ostatní služby   | 518           | 0010  | 3 449,78           | 327,44                |
| <b>III. Osobní náklady celkem</b>                                       | ř. 12 až 16   | 0011  | 18 957,95          | 765,83                |
| 9. Mzdové náklady   | 521           | 0012  | 13 909,72          | 567,29                |
| 10. Zákonné sociální pojištění  | 524           | 0013  | 4 802,07           | 198,54                |
| 11. Ostatní sociální pojištění  | 525           | 0014  | 0,00               | 0,00                  |
| 12. Zákonné sociální náklady  | 527           | 0015  | 246,16             | 0,00                  |
| 13. Ostatní sociální náklady  | 528           | 0016  | 0,00               | 0,00                  |
| <b>IV. Daně a poplatky celkem</b>                                       | ř. 18 až 20   | 0017  | 5,68               | 0,00                  |
| 14. Daň silniční  | 531           | 0018  | 5,68               | 0,00                  |
| 15. Daň z nemovitosti   | 532           | 0019  | 0,00               | 0,00                  |
| 16. Ostatní daně a poplatky   | 538           | 0020  | 0,00               | 0,00                  |
| <b>V. Ostatní náklady celkem</b>  | ř. 22 až 29   | 0021  | 699,91             | 0,00                  |
| 17. Smluvní pokuty a úroky z prodlení                                   | 541           | 0022  | 0,00               | 0,00                  |
| 18. Ostatní pokuty a penále   | 542           | 0023  | 0,00               | 0,00                  |
| 19. Odpis nedobytné pohledávky  | 543           | 0024  | 70,16              | 0,00                  |
| 20. Úroky   | 544           | 0025  | 0,00               | 0,00                  |
| 21. Kursové ztráty  | 545           | 0026  | 0,00               | 0,00                  |
| 22. Dary  | 546           | 0027  | 0,00               | 0,00                  |
| 23. Manka a škody   | 548           | 0028  | 0,00               | 0,00                  |
| 24. Jiné ostatní náklady  | 549           | 0029  | 629,75             | 0,00                  |
| <b>VI. Odpisy, prodaný majetek, tvorba rezerv a opr. položek celkem</b> | ř. 31 až 36   | 0030  | 2 335,37           | 0,00                  |
| 25. Odpisy dlouhodobého nehmot. a hmot. majetku                         | 551           | 0031  | 2 335,37           | 0,00                  |
| 26. Zůstat. cena prodaného dlouhod. nehm. a hmot. maj.                  | 552           | 0032  | 0,00               | 0,00                  |
| 27. Prodané cenné papíry a podíly                                       | 553           | 0033  | 0,00               | 0,00                  |
| 28. Prodaný materiál  | 554           | 0034  | 0,00               | 0,00                  |
| 29. Tvorba rezerv   | 556           | 0035  | 0,00               | 0,00                  |
| 30. Tvorba opravných položek  | 559           | 0036  | 0,00               | 0,00                  |
| <b>VII. Poskytnuté příspěvky celkem</b>                                 | ř. 38 a 39    | 0037  | 0,00               | 0,00                  |
| 31. Poskyt. příspěvky zúčtované mezi organiz. složkami                  | 581           | 0038  | 0,00               | 0,00                  |
| 32. Poskytnuté členské příspěvky  | 582           | 0039  | 0,00               | 0,00                  |

| Uspořádání a označování položek výkazu zisku a ztráty                  | účet / součet                | řádek | hlavní činn. sl. 1 | doplňková čin. sl. 2 |
|--|------------------------------|-------|--------------------|----------------------|
| <b>VIII. Daň z příjmů celkem</b>                                       | ř. 41                        | 0040  | 0,00               | 0,00                 |
| 33. Dodatečné odvody daně z příjmů                                     | 595                          | 0041  | 0,00               | 0,00                 |
| <b>Náklady celkem</b>  | ř. 1+6+11+17<br>+21+30+37+40 | 0042  | 43 241,02          | 2 575,96             |
| <b>B. Výnosy</b>   |                              |       |                    |                      |
| <b>I. Tržby za vlastní výkony a za zboží celkem</b>                    | ř. 44 až 46                  | 0043  | 25 100,06          | 4 464,68             |
| 1. Tržby za vlastní výrobky  | 601                          | 0044  | 0,00               | 0,00                 |
| 2. Tržby z prodeje služeb  | 602                          | 0045  | 25 100,06          | 4 464,68             |
| 3. Tržby za prodané zboží  | 604                          | 0046  | 0,00               | 0,00                 |
| <b>II. Změny stavu vnitroorganizačních zásob celkem</b>                | ř. 48 až 51                  | 0047  | 0,00               | 0,00                 |
| 4. Změna stavu zásob nedokončené výroby                                | 611                          | 0048  | 0,00               | 0,00                 |
| 5. Změna stavu zásob polotovarů  | 612                          | 0049  | 0,00               | 0,00                 |
| 6. Změna stavu zásob výrobků   | 613                          | 0050  | 0,00               | 0,00                 |
| 7. Změna stavu zvířat  | 614                          | 0051  | 0,00               | 0,00                 |
| <b>III. Aktivace celkem</b>  | ř. 53 až 56                  | 0052  | 0,00               | 0,00                 |
| 8. Aktivace materiálu a zboží  | 621                          | 0053  | 0,00               | 0,00                 |
| 9. Aktivace vnitroorganizačních služeb                                 | 622                          | 0054  | 0,00               | 0,00                 |
| 10. Aktivace dlouhodobého nehmotného majetku                           | 623                          | 0055  | 0,00               | 0,00                 |
| 11. Aktivace dlouhodobého hmotného majetku                             | 624                          | 0056  | 0,00               | 0,00                 |
| <b>IV. Ostatní výnosy celkem</b>                                       | ř. 58 až 64                  | 0057  | 2 860,15           | 0,25                 |
| 12. Smluvní pokuty a úroky z prodlení                                  | 641                          | 0058  | 0,00               | 0,00                 |
| 13. Ostatní pokuty a penále  | 642                          | 0059  | 0,00               | 0,00                 |
| 14. Platby za odepsané pohledávky                                      | 643                          | 0060  | 0,00               | 0,00                 |
| 15. Úroky  | 644                          | 0061  | 2,52               | 0,00                 |
| 16. Kursové zisky  | 645                          | 0062  | 0,00               | 0,00                 |
| 17. Zúčtování fondů  | 648                          | 0063  | 0,00               | 0,00                 |
| 18. Jiné ostatní výnosy  | 649                          | 0064  | 2 857,63           | 0,25                 |
| <b>V. Tržby z prodeje majetku, zúčtování rezerv a opr. pol. celkem</b> | ř. 66 až 72                  | 0065  | 23,15              | 0,00                 |
| 19. Tržby z prodeje dlouhodobého nehmot. a hmot. majetku               | 652                          | 0066  | 0,00               | 0,00                 |
| 20. Tržby z prodeje cenných papírů a podílů                            | 653                          | 0067  | 0,00               | 0,00                 |
| 21. Tržby z prodeje materiálu  | 654                          | 0068  | 0,00               | 0,00                 |
| 22. Výnosy z krátkodobého finančního majetku                           | 655                          | 0069  | 0,00               | 0,00                 |
| 23. Zúčtování rezerv   | 656                          | 0070  | 0,00               | 0,00                 |
| 24. Výnosy z dlouhodobého finančního majetku                           | 657                          | 0071  | 0,00               | 0,00                 |
| 25. Zúčtování opravných položek  | 659                          | 0072  | 23,15              | 0,00                 |
| <b>VI. Přijaté příspěvky celkem</b>                                    | ř. 74 až 76                  | 0073  | 0,01               | 0,00                 |
| 26. Přijaté příspěvky zúčtované mezi organiz. složkami                 | 681                          | 0074  | 0,00               | 0,00                 |
| 27. Přijaté příspěvky (dary)   | 682                          | 0075  | 0,01               | 0,00                 |
| 28. Přijaté členské příspěvky  | 684                          | 0076  | 0,00               | 0,00                 |
| <b>VII. Provozní dotace celkem</b>                                     | ř. 78                        | 0077  | 15 939,00          | 0,00                 |
| 29. Provozní dotace  | 691                          | 0078  | 15 939,00          | 0,00                 |
| <b>Výnosy celkem</b>   | ř. 43+47+52<br>+57+65+73+77  | 0079  | 43 922,37          | 4 464,93             |
| <b>C. Výsledek hospodaření před zdaněním</b>                           | ř. 79 - 42                   | 0080  | 681,35             | 1 888,97             |
| 34. Daň z příjmů   | 591                          | 0081  | 0,00               | 0,00                 |
| <b>D. Výsledek hospodaření po zdanění</b>                              | ř. 80 - 81                   | 0082  | 681,35             | 1 888,97             |
|  |                              |       | <b>celkem</b>      | <b>celkem</b>        |

| Uspořádání a označování položek výkazu zisku a ztráty | účet / součet | řádek | hlavní činn. sl. 1 | doplňková činn. sl. 2 |
|---|---------------|-------|--------------------|-----------------------|
| Výsledek hospodaření před zdaněním                    | ř. 80/1+2     | 0083  | 0                  | 0                     |
| Výsledek hospodaření po zdanění                       | ř. 82/1+2     | 0084  | 0                  | 0                     |

Tabulka č. I.2.2 Výkaz zisku a ztráty jednosloupcový – sumář za univerzitu

v tis. Kč

| Uspořádání a označování položek výkazu zisku a ztráty                   | účet / součet | řádek | celkem     |
|---|---------------|-------|------------|
| <b>A. Náklady</b>   |               |       |            |
| <b>I. Spotřebované nákupy celkem</b>                                    | ř. 2 až 5     | 0001  | 95 244,15  |
| 1. Spotřeba materiálu   | 501           | 0002  | 75 810,69  |
| 2. Spotřeba energie   | 502           | 0003  | 19 426,02  |
| 3. Spotřeba ostatních neskladovatelných dodávek                         | 503           | 0004  | 0,00       |
| 4. Prodané zboží  | 504           | 0005  | 7,44       |
| <b>II. Služby celkem</b>  | ř. 7 až 10    | 0006  | 76 462,38  |
| 5. Opravy a udržování   | 511           | 0007  | 16 110,37  |
| 6. Cestovné   | 512           | 0008  | 13 431,20  |
| 7. Náklady na reprezentaci  | 513           | 0009  | 510,16     |
| 8. Ostatní služby   | 518           | 0010  | 46 410,65  |
| <b>III. Osobní náklady celkem</b>                                       | ř. 12 až 16   | 0011  | 388 894,75 |
| 9. Mzdové náklady   | 521           | 0012  | 288 434,23 |
| 10. Zákonné sociální pojištění  | 524           | 0013  | 98 558,14  |
| 11. Ostatní sociální pojištění  | 525           | 0014  | 0,00       |
| 12. Zákonné sociální náklady  | 527           | 0015  | 1 902,38   |
| 13. Ostatní sociální náklady  | 528           | 0016  | 0,00       |
| <b>IV. Daně a poplatky celkem</b>                                       | ř. 18 až 20   | 0017  | 163,14     |
| 14. Daň silniční  | 531           | 0018  | 52,06      |
| 15. Daň z nemovitosti   | 532           | 0019  | 58,69      |
| 16. Ostatní daně a poplatky   | 538           | 0020  | 52,39      |
| <b>V. Ostatní náklady celkem</b>  | ř. 22 až 29   | 0021  | 38 822,34  |
| 17. Smluvní pokuty a úroky z prodlení                                   | 541           | 0022  | 0,00       |
| 18. Ostatní pokuty a penále   | 542           | 0023  | 56,43      |
| 19. Odpis nedobytné pohledávky  | 543           | 0024  | 117,84     |
| 20. Úroky   | 544           | 0025  | 0,00       |
| 21. Kursové ztráty  | 545           | 0026  | 795,05     |
| 22. Dary  | 546           | 0027  | 1,30       |
| 23. Manka a škody   | 548           | 0028  | 0,00       |
| 24. Jiné ostatní náklady  | 549           | 0029  | 37 851,72  |
| <b>VI. Odpisy, prodaný majetek, tvorba rezerv a opr. položek celkem</b> | ř. 31 až 36   | 0030  | 40 996,37  |
| 25. Odpisy dlouhodobého nehmot. a hmot. majetku                         | 551           | 0031  | 40 996,37  |
| 26. Zůstat. cena prodaného dlouhod. nehm. a hmot. maj.                  | 552           | 0032  | 0,00       |
| 27. Prodané cenné papíry a podíly                                       | 553           | 0033  | 0,00       |
| 28. Prodaný materiál  | 554           | 0034  | 0,00       |
| 29. Tvorba rezerv   | 556           | 0035  | 0,00       |
| 30. Tvorba opravných položek  | 559           | 0036  | 0,00       |
| <b>VII. Poskytnuté příspěvky celkem</b>                                 | ř. 38 a 39    | 0037  | 4 872,10   |
| 31. Poskyt. příspěvky zúčtované mezi organizačními složkami             | 581           | 0038  | 0,00       |
| 32. Poskytnuté členské příspěvky  | 582           | 0039  | 4 872,10   |
| <b>VIII. Daň z příjmů celkem</b>  | ř. 41         | 0040  | 0,00       |



| Uspořádání a označování položek výkazu zisku a ztráty                     | účet / součet                | řádek | celkem        |
|---|------------------------------|-------|---------------|
| 33. Dodatečné odvody daně z příjmů  | 595                          | 0041  | 0,00          |
| <b>Náklady celkem</b>   | ř. 1+6+11+17<br>+21+30+37+40 | 0042  | 645 455,23    |
| <b>B. Výnosy</b>  |                              |       |               |
| <b>I. Tržby za vlastní výkony a za zboží celkem</b>                       | ř. 44 až 46                  | 0043  | 52 209,53     |
| 1. Tržby za vlastní výroby  | 601                          | 0044  | 1 571,12      |
| 2. Tržby z prodeje služeb   | 602                          | 0045  | 50 630,89     |
| 3. Tržby za prodané zboží   | 604                          | 0046  | 7,52          |
| <b>II. Změny stavu vnitroorganizačních zásob celkem</b>                   | ř. 48 až 51                  | 0047  | 970,26        |
| 4. Změna stavu zásob nedokončené výroby                                   | 611                          | 0048  | 0,00          |
| 5. Změna stavu zásob polotovarů   | 612                          | 0049  | 0,00          |
| 6. Změna stavu zásob výrobků  | 613                          | 0050  | 970,26        |
| 7. Změna stavu zvířat   | 614                          | 0051  | 0,00          |
| <b>III. Aktivace celkem</b>   | ř. 53 až 56                  | 0052  | 0,00          |
| 8. Aktivace materiálu a zboží   | 621                          | 0053  | 0,00          |
| 9. Aktivace vnitroorganizačních služeb                                    | 622                          | 0054  | 0,00          |
| 10. Aktivace dlouhodobého nehmotného majetku                              | 623                          | 0055  | 0,00          |
| 11. Aktivace dlouhodobého hmotného majetku                                | 624                          | 0056  | 0,00          |
| <b>IV. Ostatní výnosy celkem</b>  | ř. 58 až 64                  | 0057  | 31 779,41     |
| 12. Smluvní pokuty a úroky z prodlení                                     | 641                          | 0058  | 31,68         |
| 13. Ostatní pokuty a penále   | 642                          | 0059  | 0,00          |
| 14. Platby za odepsané pohledávky   | 643                          | 0060  | 0,00          |
| 15. Úroky   | 644                          | 0061  | 2 836,89      |
| 16. Kursové zisky   | 645                          | 0062  | 15,47         |
| 17. Zúčtování fondů   | 648                          | 0063  | 1 964,95      |
| 18. Jiné ostatní výnosy   | 649                          | 0064  | 26 930,42     |
| <b>V. Tržby z prodeje majetku, zúčtování rezerv a opr. položek celkem</b> | ř. 66 až 72                  | 0065  | 187,65        |
| 19. Tržby z prodeje dlouhodobého nehmot. a hmot. majetku                  | 652                          | 0066  | 108,29        |
| 20. Tržby z prodeje cenných papírů a podílů                               | 653                          | 0067  | 0,00          |
| 21. Tržby z prodeje materiálu   | 654                          | 0068  | 23,59         |
| 22. Výnosy z krátkodobého finančního majetku                              | 655                          | 0069  | 0,00          |
| 23. Zúčtování rezerv  | 656                          | 0070  | 0,00          |
| 24. Výnosy z dlouhodobého finančního majetku                              | 657                          | 0071  | 0,00          |
| 25. Zúčtování opravných položek   | 659                          | 0072  | 55,77         |
| <b>VI. Přijaté příspěvky celkem</b>                                       | ř. 74 až 76                  | 0073  | 16 070,26     |
| 26. Přijaté příspěvky zúčtované mezi organizačními složkami               | 681                          | 0074  | 0,00          |
| 27. Přijaté příspěvky (dary)  | 682                          | 0075  | 16 070,26     |
| 28. Přijaté členské příspěvky   | 684                          | 0076  | 0,00          |
| <b>VII. Provozní dotace celkem</b>  | ř. 78                        | 0077  | 557 250,60    |
| 29. Provozní dotace   | 691                          | 0078  | 557 250,60    |
| <b>Výnosy celkem</b>  | ř. 43+47+52<br>+57+65+73+77  | 0079  | 658 467,71    |
| <b>C. Výsledek hospodaření před zdaněním</b>                              | ř. 79 – 42                   | 0080  | 13 012,48     |
| 34. Daň z příjmů  | 591                          | 0081  | 0,00          |
| <b>D. Výsledek hospodaření po zdanění</b>                                 | ř. 80 – 81                   | 0082  | 13 012,48     |
|   |                              |       | <b>celkem</b> |
| <b>Výsledek hospodaření před zdaněním</b>                                 | ř. 80/1+2                    | 0083  | 0,00          |
| <b>Výsledek hospodaření po zdanění</b>                                    | ř. 82/1+2                    | 0084  | 0,00          |

Tabulka č. I.2.2. a Výkaz zisku a ztráty jednosloupcový – univerzita bez SKM

v tis. Kč

| Uspořádání a označování položek výkazu zisku a ztráty                   | účet / součet            | řádek | celkem     |
|---|--------------------------|-------|------------|
| <b>A. Náklady</b>   |                          |       |            |
| <b>I. Spotřebované nákupy celkem</b>                                    | ř. 2 až 5                | 0001  | 79 737,92  |
| 1. Spotřeba materiálu   | 501                      | 0002  | 67 589,64  |
| 2. Spotřeba energie   | 502                      | 0003  | 12 140,84  |
| 3. Spotřeba ostatních neskladovatelných dodávek                         | 503                      | 0004  | 0,00       |
| 4. Prodané zboží  | 504                      | 0005  | 7,44       |
| <b>II. Služby celkem</b>  | ř. 7 až 10               | 0006  | 68 916,37  |
| 5. Opravy a udržování   | 511                      | 0007  | 12 346,86  |
| 6. Cestovné   | 512                      | 0008  | 13 427,67  |
| 7. Náklady na reprezentaci  | 513                      | 0009  | 508,41     |
| 8. Ostatní služby   | 518                      | 0010  | 42 633,43  |
| <b>III. Osobní náklady celkem</b>                                       | ř. 12 až 16              | 0011  | 369 170,97 |
| 9. Mzdové náklady   | 521                      | 0012  | 273 957,22 |
| 10. Zákonné sociální pojištění  | 524                      | 0013  | 93 557,53  |
| 11. Ostatní sociální pojištění  | 525                      | 0014  | 0,00       |
| 12. Zákonné sociální náklady  | 527                      | 0015  | 1 656,22   |
| 13. Ostatní sociální náklady  | 528                      | 0016  | 0,00       |
| <b>IV. Daně a poplatky celkem</b>                                       | ř. 18 až 20              | 0017  | 157,46     |
| 14. Daň silniční  | 531                      | 0018  | 46,38      |
| 15. Daň z nemovitosti   | 532                      | 0019  | 58,69      |
| 16. Ostatní daně a poplatky   | 538                      | 0020  | 52,39      |
| <b>V. Ostatní náklady celkem</b>  | ř. 22 až 29              | 0021  | 38 122,43  |
| 17. Smluvní pokuty a úroky z prodlení                                   | 541                      | 0022  | 0,00       |
| 18. Ostatní pokuty a penále   | 542                      | 0023  | 56,43      |
| 19. Odpis nedobytné pohledávky  | 543                      | 0024  | 47,68      |
| 20. Úroky   | 544                      | 0025  | 0,00       |
| 21. Kursové ztráty  | 545                      | 0026  | 795,05     |
| 22. Dary  | 546                      | 0027  | 1,30       |
| 23. Manka a škody   | 548                      | 0028  | 0,00       |
| 24. Jiné ostatní náklady  | 549                      | 0029  | 37 221,97  |
| <b>VI. Odpisy, prodaný majetek, tvorba rezerv a opr. položek celkem</b> | ř. 31 až 36              | 0030  | 38 661,00  |
| 25. Odpisy dlouhodobého nehmot. A hmot. Majetku                         | 551                      | 0031  | 38 661,00  |
| 26. Zůstat. cena prodaného dlouhod. Nehm. a hmot. maj.                  | 552                      | 0032  | 0,00       |
| 27. Prodané cenné papíry a podíly                                       | 553                      | 0033  | 0,00       |
| 28. Prodaný materiál  | 554                      | 0034  | 0,00       |
| 29. Tvorba rezerv   | 556                      | 0035  | 0,00       |
| 30. Tvorba opravných položek  | 559                      | 0036  | 0,00       |
| <b>VII. Poskytnuté příspěvky celkem</b>                                 | ř. 38 a 39               | 0037  | 4 872,10   |
| 31. Poskyt. příspěvky zúčtované mezi organizačními složkami             | 581                      | 0038  | 0,00       |
| 32. Poskytnuté členské příspěvky  | 582                      | 0039  | 4 872,10   |
| <b>VIII. Daň z příjmů celkem</b>  | ř. 41                    | 0040  | 0,00       |
| 33. Dodatečné odvody daně z příjmů                                      | 595                      | 0041  | 0,00       |
| <b>Náklady celkem</b>   | ř. 1+6+11+17+21+30+37+40 | 0042  | 599 638,25 |
| <b>B. Výnosy</b>  |                          |       |            |
| <b>I. Tržby za vlastní výkony a za zboží celkem</b>                     | ř. 44 až 46              | 0043  | 22 644,79  |

| Uspořádání a označování položek výkazu zisku a ztráty                     | účet / součet               | řádek | celkem        |
|---|-----------------------------|-------|---------------|
| 1. Tržby za vlastní výroby  | 601                         | 0044  | 1 571,12      |
| 2. Tržby z prodeje služeb   | 602                         | 0045  | 21 066,15     |
| 3. Tržby za prodané zboží   | 604                         | 0046  | 7,52          |
| <b>II. Změny stavu vnitroorganizačních zásob celkem</b>                   | ř. 48 až 51                 | 0047  | 970,26        |
| 4. Změna stavu zásob nedokončené výroby                                   | 611                         | 0048  | 0,00          |
| 5. Změna stavu zásob polotovarů   | 612                         | 0049  | 0,00          |
| 6. Změna stavu zásob výrobků  | 613                         | 0050  | 970,26        |
| 7. Změna stavu zvířat   | 614                         | 0051  | 0,00          |
| <b>III. Aktivace celkem</b>   | ř. 53 až 56                 | 0052  | 0,00          |
| 8. Aktivace materiálu a zboží   | 621                         | 0053  | 0,00          |
| 9. Aktivace vnitroorganizačních služeb                                    | 622                         | 0054  | 0,00          |
| 10. Aktivace dlouhodobého nehmotného majetku                              | 623                         | 0055  | 0,00          |
| 11. Aktivace dlouhodobého hmotného majetku                                | 624                         | 0056  | 0,00          |
| <b>IV. Ostatní výnosy celkem</b>  | ř. 58 až 64                 | 0057  | 28 919,01     |
| 12. Smluvní pokuty a úroky z prodlení                                     | 641                         | 0058  | 31,68         |
| 13. Ostatní pokuty a penále   | 642                         | 0059  | 0,00          |
| 14. Platby za odepsané pohledávky   | 643                         | 0060  | 0,00          |
| 15. Úroky   | 644                         | 0061  | 2 834,37      |
| 16. Kursové zisky   | 645                         | 0062  | 15,47         |
| 17. Zúčtování fondů   | 648                         | 0063  | 1 964,95      |
| 18. Jiné ostatní výnosy   | 649                         | 0064  | 24 072,54     |
| <b>V. Tržby z prodeje majetku, zúčtování rezerv a opr. položek celkem</b> | ř. 66 až 72                 | 0065  | 164,50        |
| 19. Tržby z prodeje dlouhodobého nehmot. a hmot. majetku                  | 652                         | 0066  | 108,29        |
| 20. Tržby z prodeje cenných papírů a podílů                               | 653                         | 0067  | 0,00          |
| 21. Tržby z prodeje materiálu   | 654                         | 0068  | 23,59         |
| 22. Výnosy z krátkodobého finančního majetku                              | 655                         | 0069  | 0,00          |
| 23. Zúčtování rezerv  | 656                         | 0070  | 0,00          |
| 24. Výnosy z dlouhodobého finančního majetku                              | 657                         | 0071  | 0,00          |
| 25. Zúčtování opravných položek   | 659                         | 0072  | 32,62         |
| <b>VI. Přijaté příspěvky celkem</b>                                       | ř. 74 až 76                 | 0073  | 16 070,25     |
| 26. Přijaté příspěvky zúčtované mezi organizačními složkami               | 681                         | 0074  | 0,00          |
| 27. Přijaté příspěvky (dary)  | 682                         | 0075  | 16 070,25     |
| 28. Přijaté členské příspěvky   | 684                         | 0076  | 0,00          |
| <b>VII. Provozní dotace celkem</b>  | ř. 78                       | 0077  | 541 311,60    |
| 29. Provozní dotace   | 691                         | 0078  | 541 311,60    |
| <b>Výnosy celkem</b>  | ř. 43+47+52<br>+57+65+73+77 | 0079  | 610 080,41    |
| <b>C. Výsledek hospodaření před zdaněním</b>                              | ř. 79 - 42                  | 0080  | 10 442,16     |
| 34. Daň z příjmů  | 591                         | 0081  | 0,00          |
| <b>D. Výsledek hospodaření po zdanění</b>                                 | ř. 80 - 81                  | 0082  | 10 442,16     |
|   |                             |       | <b>celkem</b> |
| <b>Výsledek hospodaření před zdaněním</b>                                 | ř. 80/1+2                   | 0083  | 0             |
| <b>Výsledek hospodaření po zdanění</b>                                    | ř. 82/1+2                   | 0084  | 0             |

Tabulka č. I.2.2.b Výkaz zisku a ztráty jednosloupcový – SKM

v tis. Kč

| Uspořádání a označování položek výkazu zisku a ztráty                   | účet / součet                | řádek | celkem    |
|---|------------------------------|-------|-----------|
| <b>A. Náklady</b>   |                              |       |           |
| <b>I. Spotřebované nákupy celkem</b>                                    | ř. 2 až 5                    | 0001  | 15 506,23 |
| 1. Spotřeba materiálu   | 501                          | 0002  | 8 221,05  |
| 2. Spotřeba energie   | 502                          | 0003  | 7 285,18  |
| 3. Spotřeba ostatních neskladovatelných dodávek                         | 503                          | 0004  | 0,00      |
| 4. Prodané zboží  | 504                          | 0005  | 0,00      |
| <b>II. Služby celkem</b>  | ř. 7 až 10                   | 0006  | 7 546,01  |
| 5. Opravy a udržování   | 511                          | 0007  | 3 763,51  |
| 6. Cestovné   | 512                          | 0008  | 3,53      |
| 7. Náklady na reprezentaci  | 513                          | 0009  | 1,75      |
| 8. Ostatní služby   | 518                          | 0010  | 3 777,22  |
| <b>III. Osobní náklady celkem</b>                                       | ř. 12 až 16                  | 0011  | 19 723,78 |
| 9. Mzdové náklady   | 521                          | 0012  | 14 477,01 |
| 10. Zákonné sociální pojištění  | 524                          | 0013  | 5 000,61  |
| 11. Ostatní sociální pojištění  | 525                          | 0014  | 0,00      |
| 12. Zákonné sociální náklady  | 527                          | 0015  | 246,16    |
| 13. Ostatní sociální náklady  | 528                          | 0016  | 0,00      |
| <b>IV. Daně a poplatky celkem</b>                                       | ř. 18 až 20                  | 0017  | 5,68      |
| 14. Daň silniční  | 531                          | 0018  | 5,68      |
| 15. Daň z nemovitosti   | 532                          | 0019  | 0,00      |
| 16. Ostatní daně a poplatky   | 538                          | 0020  | 0,00      |
| <b>V. Ostatní náklady celkem</b>  | ř. 22 až 29                  | 0021  | 699,91    |
| 17. Smluvní pokuty a úroky z prodlení                                   | 541                          | 0022  | 0,00      |
| 18. Ostatní pokuty a penále   | 542                          | 0023  | 0,00      |
| 19. Odpis nedobytné pohledávky  | 543                          | 0024  | 70,16     |
| 20. Úroky   | 544                          | 0025  | 0,00      |
| 21. Kursové ztráty  | 545                          | 0026  | 0,00      |
| 22. Dary  | 546                          | 0027  | 0,00      |
| 23. Manka a škody   | 548                          | 0028  | 0,00      |
| 24. Jiné ostatní náklady  | 549                          | 0029  | 629,75    |
| <b>VI. Odpisy, prodaný majetek, tvorba rezerv a opr. položek celkem</b> | ř. 31 až 36                  | 0030  | 2 335,37  |
| 25. Odpisy dlouhodobého nehmot. a hmot. majetku                         | 551                          | 0031  | 2 335,37  |
| 26. Zůstat. cena prodaného dlouhod. nehm. a hmot. maj.                  | 552                          | 0032  | 0,00      |
| 27. Prodané cenné papíry a podíly                                       | 553                          | 0033  | 0,00      |
| 28. Prodaný materiál  | 554                          | 0034  | 0,00      |
| 29. Tvorba rezerv   | 556                          | 0035  | 0,00      |
| 30. Tvorba opravných položek  | 559                          | 0036  | 0,00      |
| <b>VII. Poskytnuté příspěvky celkem</b>                                 | ř. 38 a 39                   | 0037  | 0,00      |
| 31. Poskyt. příspěvky zúčtované mezi organiz. složkami                  | 581                          | 0038  | 0,00      |
| 32. Poskytnuté členské příspěvky  | 582                          | 0039  | 0,00      |
| <b>VIII. Daň z příjmů celkem</b>  | ř. 41                        | 0040  | 0,00      |
| 33. Dodatečné odvody daně z příjmů                                      | 595                          | 0041  | 0,00      |
| <b>Náklady celkem</b>   | ř. 1+6+11+17<br>+21+30+37+40 | 0042  | 45 816,98 |
| <b>B. Výnosy</b>  |                              |       |           |
| <b>I. Tržby za vlastní výkony a za zboží celkem</b>                     | ř. 44 až 46                  | 0043  | 29 564,74 |

| Uspořádání a označování položek výkazu zisku a ztráty                     | účet / součet                   | řádek | celkem        |
|---|---------------------------------|-------|---------------|
| 1. Tržby za vlastní výroby  | 601                             | 0044  | 0,00          |
| 2. Tržby z prodeje služeb   | 602                             | 0045  | 29 564,74     |
| 3. Tržby za prodané zboží   | 604                             | 0046  | 0,00          |
| <b>II. Změny stavu vnitroorganizačních zásob celkem</b>                   | ř. 48 až 51                     | 0047  | 0,00          |
| 4. Změna stavu zásob nedokončené výroby                                   | 611                             | 0048  | 0,00          |
| 5. Změna stavu zásob polotovarů   | 612                             | 0049  | 0,00          |
| 6. Změna stavu zásob výrobků  | 613                             | 0050  | 0,00          |
| 7. Změna stavu zvířat   | 614                             | 0051  | 0,00          |
| <b>III. Aktivace celkem</b>   | ř. 53 až 56                     | 0052  | 0,00          |
| 8. Aktivace materiálu a zboží   | 621                             | 0053  | 0,00          |
| 9. Aktivace vnitroorganizačních služeb                                    | 622                             | 0054  | 0,00          |
| 10. Aktivace dlouhodobého nehmotného majetku                              | 623                             | 0055  | 0,00          |
| 11. Aktivace dlouhodobého hmotného majetku                                | 624                             | 0056  | 0,00          |
| <b>IV. Ostatní výnosy celkem</b>  | ř. 58 až 64                     | 0057  | 2 860,40      |
| 12. Smluvní pokuty a úroky z prodlení                                     | 641                             | 0058  | 0,00          |
| 13. Ostatní pokuty a penále   | 642                             | 0059  | 0,00          |
| 14. Platby za odepsané pohledávky   | 643                             | 0060  | 0,00          |
| 15. Úroky   | 644                             | 0061  | 2,52          |
| 16. Kursové zisky   | 645                             | 0062  | 0,00          |
| 17. Zúčtování fondů   | 648                             | 0063  | 0,00          |
| 18. Jiné ostatní výnosy   | 649                             | 0064  | 2 857,88      |
| <b>V. Tržby z prodeje majetku, zúčtování rezerv a opr. položek celkem</b> | ř. 66 až 72                     | 0065  | 23,15         |
| 19. Tržby z prodeje dlouhodobého nehmot. a hmot. majetku                  | 652                             | 0066  | 0,00          |
| 20. Tržby z prodeje cenných papírů a podílů                               | 653                             | 0067  | 0,00          |
| 21. Tržby z prodeje materiálu   | 654                             | 0068  | 0,00          |
| 22. Výnosy z krátkodobého finančního majetku                              | 655                             | 0069  | 0,00          |
| 23. Zúčtování rezerv  | 656                             | 0070  | 0,00          |
| 24. Výnosy z dlouhodobého finančního majetku                              | 657                             | 0071  | 0,00          |
| 25. Zúčtování opravných položek   | 659                             | 0072  | 23,15         |
| <b>VI. Přijaté příspěvky celkem</b>                                       | ř. 74 až 76                     | 0073  | 0,01          |
| 26. Přijaté příspěvky zúčtované mezi organizačními složkami               | 681                             | 0074  | 0,00          |
| 27. Přijaté příspěvky (dary)  | 682                             | 0075  | 0,01          |
| 28. Přijaté členské příspěvky   | 684                             | 0076  | 0,00          |
| <b>VII. Provozní dotace celkem</b>  | ř. 78                           | 0077  | 15 939,00     |
| 29. Provozní dotace   | 691                             | 0078  | 15 939,00     |
| <b>Výnosy celkem</b>  | ř. 43+47+52<br>+57+65+73<br>+77 | 0079  | 48 387,30     |
| <b>C. Výsledek hospodaření před zdaněním</b>                              | ř. 79 - 42                      | 0080  | 2 570,32      |
| 34. Daň z příjmů  | 591                             | 0081  | 0,00          |
| <b>D. Výsledek hospodaření po zdanění</b>                                 | ř. 80 - 81                      | 0082  | 2 570,32      |
|   |                                 |       | <b>celkem</b> |
| <b>Výsledek hospodaření před zdaněním</b>                                 | ř. 80/1+2                       | 0083  | 0             |
| <b>Výsledek hospodaření po zdanění</b>                                    | ř. 82/1+2                       | 0084  | 0             |

### I.3. Doplnující údaje pro veřejné vysoké školy

Tabulka č. I.3 Doplnující údaje pro VVŠ – sumář za univerzitu

v tis. Kč

| Název údaje  | Č. řádku | Přijato |         | Skutečnost             |                                |
|--|----------|---------|---------|------------------------|--------------------------------|
|  |          | sl. 1   | sl. 2   |                        |                                |
| A. Dotace na provoz celkem ze státního rozpočtu (ř. 2+14)                    | 1        | 547 627 | 547 381 |                        |                                |
| v tom: 1. Dotace na provoz vč. běžných výd. na program. financ. (ř. 3+12+13) | 2        | 431 220 | 431 086 |                        |                                |
| v tom: kapitola 333 - provozní výdaje (ř. 4+10+11)                           | 3        | 429 435 | 429 301 |                        |                                |
| v tom: základní dotace   | 4        | 413 493 | 413 362 |                        |                                |
| z toho: vysokoškolské zemědělské a lesní statky (ř. 6+7)                     | 5        | 0       | 0       |                        |                                |
| v tom: dotace na vzdělávací činnosti   | 6        | 0       | 0       |                        |                                |
| dotace na genofondy  | 7        | 0       | 0       |                        |                                |
| stipendia  | 8        | 11 789  | 11 789  |                        |                                |
| ubytovací stipendia  | 9        | 5 624   | 5 624   |                        |                                |
| dotace na ubytování a strav. studentů  | 10       | 15 942  | 15 939  |                        |                                |
| Letní školy slovanských studií   | 11       | 0       | 0       |                        |                                |
| kap 333 - běžné výdaje zahrnuté do program. financování                      | 12       | 1 785   | 1 785   |                        |                                |
| ostatní kapitoly   | 13       | 0       | 0       |                        |                                |
| 2. Dotace na výzkum a vývoj (ř. 15+16)                                       | 14       | 116 407 | 116 295 |                        |                                |
| v tom: institucionální   | 15       | 89 250  | 89 250  |                        |                                |
| úcelová (ř. 17+18+19)  | 16       | 27 157  | 27 045  |                        |                                |
| v tom: kapitola 333  | 17       | 4 471   | 4 417   |                        |                                |
| GAČR   | 18       | 18 717  | 18 664  |                        |                                |
| ostatní kapitoly   | 19       | 3 969   | 3 964   |                        |                                |
| B. Dotace z rezervního fondu MŠMT  | 20       | 7 527   | 7 527   |                        |                                |
| C. Dotace z ÚSC (ř. 22+23)   | 21       | 280     | 280     |                        |                                |
| v tom: 1. Dotace na provoz   | 22       | 150     | 150     |                        |                                |
| 2. Dotace na VaV (ř. 24+25)  | 23       | 130     | 130     |                        |                                |
| v tom: institucionální   | 24       | 0       | 0       |                        |                                |
| úcelová  | 25       | 130     | 130     |                        |                                |
| D. Dotace ostatní (např. ze zahraničí, dary) (ř. 27+28)                      | 26       | 25 754  | 25 660  |                        |                                |
| v tom: 1. Dotace na provoz   | 27       | 5 346   | 5 254   |                        |                                |
| 2. Dotace na VaV (ř. 29+30)  | 28       | 20 408  | 20 406  |                        |                                |
| v tom: institucionální   | 29       | 0       | 0       |                        |                                |
| úcelová  | 30       | 20 408  | 20 406  |                        |                                |
| E. Dotace na dlouhodobý majetek celkem                                       | 31       | 77 428  | 77 405  |                        |                                |
| z toho: dotace mimo programové financování                                   | 32       | 43 086  | 43 064  |                        |                                |
|  |          |         |         | k 1. dni účetního obd. | k poslednímu dni účetního obd. |
| F. Fondy celkem (úč. 911) (ř. 34+35+36+37+38+39)                             | 33       | 44 790  | 41 285  |                        |                                |
| Fond odměn   | 34       | 12 153  | 12 153  |                        |                                |
| Fond rezervní  | 35       | 1 096   | 1 096   |                        |                                |
| Fond reprodukce investičního majetku   | 36       | 29 425  | 17 038  |                        |                                |
| Stipendijní fond   | 37       | 2 116   | 5 174   |                        |                                |
| Fond účelově určených prostředků   | 38       | 0       | 5 824   |                        |                                |
| Fond sociální  | 39       | 0       | 0       |                        |                                |
| G. Fond účelově urč. prostředků - částka do výše 5% převedená z roku na rok  | 40       | -       | 0       |                        |                                |

V řádku 12 (kap 333 - běžné výdaje zahrnuté do program. financování) je uvedena záloha na projekty ESF – OP RLZ přijatá v roce 2005 ve výši 1 785 tis. Kč.

## I.4. Rozbor hospodářského výsledku

Tabulka č. I.4 Hospodářský výsledek univerzity

v tis. Kč

| Součásti VVŠ (jmenovitě)         | HV z hlavní činnosti | HV z doplňkové činnosti | HV celkem     | Položky upravující HV (+,-) | Upravený HV   |
|----------------------------------|----------------------|-------------------------|---------------|-----------------------------|---------------|
| Univerzita bez SKM               | 10 659               | -217                    | 10 442        |                             | 10 442        |
| SKM                              | 681                  | 1 889                   | 2 570         |                             | 2 570         |
| <b>Celkem</b>                    | <b>11 340</b>        | <b>1 672</b>            | <b>13 012</b> | <b>0</b>                    | <b>13 012</b> |
| <b>Součásti VVŠ (HV kladný)</b>  |                      |                         |               |                             |               |
| Univerzita bez SKM               | 10 659               |                         | 10 659        |                             | 10 659        |
| SKM                              | 681                  | 1 889                   | 2 570         |                             | 2 570         |
| <b>celkem</b>                    | <b>11 340</b>        | <b>1 889</b>            | <b>13 229</b> | <b>0</b>                    | <b>13 229</b> |
| <b>Součásti VVŠ (HV záporný)</b> |                      |                         |               |                             |               |
| Univerzita bez SKM               |                      | -217                    | -217          |                             | -217          |
| <b>celkem</b>                    |                      | <b>-217</b>             | <b>-217</b>   | <b>0</b>                    | <b>-217</b>   |

Univerzita Pardubice ukončila hospodaření za rok 2005 s kladným hospodářským výsledkem ve výši 13 012 tis. Kč, z čehož z hlavní činnosti byl zisk ve výši 11 340 tis. Kč a z doplňkové činnosti 1 672 tis. Kč.

V tomto roce se podařilo, že žádná fakulta, ústav ani ostatní pracoviště školy neskončily se záporným hospodářským výsledkem. Fakulta chemicko-technologická vytvořila zisk ve výši 1 491 tis. Kč, Fakulta ekonomicko-správní 724 tis. Kč, Dopravní fakulta Jana Pernera 512 tis. Kč, Filozofická fakulta 234 tis. Kč. Nová fakulta Univerzity Pardubice – Fakulta restaurování skončila hospodaření s nulovým hospodářským výsledkem, čehož bylo dosaženo profinancováním některých nákladů z rezervy rozpočtu. Rovněž ústavy hospodařily dobře, Ústav elektrotechniky a informatiky vytvořil zisk 192 tis. Kč, Ústav zdravotnických studií 18 tis. Kč. Správa kolejí a menzy vytvořila také zisk, a to ve výši 2 570 tis. Kč.

Zbývající zisk ve výši 7 271 tis. Kč vytvořila celouniverzitní pracoviště a útvary rektorátu.

Doplňková činnost za celou univerzitu byla zisková, avšak hospodářský výsledek doplňkové činnosti školy byl opět ztrátový – 217 tis. Kč. Jedná se o neproučtované časové rozlišení výnosů z titulu přijaté platby zálohy v částce 250 tis. Kč na zakázku. Správa kolejí a menzy vykázala z doplňkové činnosti zisk ve výši 1 889 tis. Kč.

### I.4a Nerozdělený zisk, neuhrazená ztráta

Tabulka č. I.4a Nerozdělený zisk, neuhrazená ztráta

v tis. Kč

| Účet 932 | K 31. 12. 2000 | K 31. 12. 2001 | K 31. 12. 2002 | K 31. 12. 2003 | K 31. 12. 2004 | K 31. 12. 2005 |
|----------|----------------|----------------|----------------|----------------|----------------|----------------|
|          | 0              | 0              | 0              | 0              | 0              | 0              |

## VÝROK AUDITORA K ÚČETNÍ ZÁVĚRCE

Provedli jsme audit přiložené účetní závěrky účetní jednotky **Univerzita Pardubice k 31.12.2005** v souladu se zákonem č. 254/2000 Sb., o auditorech, Mezinárodními auditorskými standardy a souvisejícími aplikačními doložkami Komory auditorů České republiky. Za vedení účetnictví, za jeho úplnost, průkaznost a správnost a za sestavení účetní závěrky odpovídá vedení účetní jednotky. Úlohou auditora je na základě provedeného auditu zpracovat zprávu a vydat výrok k této účetní závěrce.

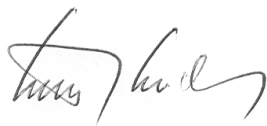
Auditor naplánoval a provedl audit tak, aby získal všechny informace, které jsou podle jeho nejlepšího vědomí nezbytné pro ověření účetní závěrky a poskytují přiměřenou jistotu, že účetní závěrka neobsahuje významné nesprávnosti. Audit zahrnuje výběrovým způsobem provedené ověření úplnosti a průkaznosti částek a informací uvedených v účetní závěrce. Audit též zahrnuje posouzení použitých účetních metod a významných odhadů provedených vedením a rovněž zhodnocení celkové prezentace účetní závěrky. Jsme přesvědčeni, že provedený audit poskytuje přiměřený podklad pro vyjádření výroku.

Podle našeho názoru účetní závěrka podává ve všech významných ohledech věrný a poctivý obraz aktiv, pasiv a finanční situace účetní jednotky Univerzita Pardubice k 31.12.2005 a nákladů, výnosů a výsledku hospodaření za účetní období 2005 v souladu s účetními předpisy platnými v České republice.

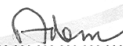
Auditor společnosti **PRIMASKA AUDIT, a.s.** proto dává k účetní závěrce účetní jednotky Univerzita Pardubice k 31.12.2005

**VÝROK BEZ VÝHRAD.**

V Ústí nad Labem dne 10.4.2006



.....  
zprávu převzal



.....  
auditor Ing. Pavel Adam  
číslo osvědčení KA ČR: 1267  
místopředseda představenstva  
PRIMASKA AUDIT, a.s.

Výtisk č. 2 z 4

PRIMASKA AUDIT, a.s. – zapsaná do Obchodního rejstříku Městským soudem v Praze, dne 11. července 1996, pod spisovou značkou  
– oddíl B, vložka 4181, Nad Primaskou 27, 100 00 Praha 10, tel.: 283013333,-334,  
fax: 283013335,-308, IČ: 25064339, DIČ: CZ25064339, číslo účtu u ČSOB 576282063/0300  
e-mail: info@primaska.cz, internetové stránky: www.primaska.cz



## 2. ANALÝZA PŘÍJMŮ A VÝNOSŮ, VÝDAJŮ A NÁKLADŮ

### 2.1. Příjmy a výnosy

#### 2.1.1 Dotace z kapitoly MŠMT na financování programů reprodukce majetku

Tabulka č. 2.1.1a Zdroje financování programů reprodukce majetku - dotace kapitoly 333

tis. Kč

| Č.ř. | Číslo programu | Název   | Poskytnuté prostředky k 31. 12. 2005 |              |        |
|------|----------------|---|--------------------------------------|--------------|--------|
|      |                |   | investiční                           | neinvestiční | celkem |
| I    | 233 340        | Rozvoj a obnova materiálně technické základny vysokých škol | 34 342                               | 0            | 34 342 |
|      |                | Celkem: (ř. I až I)   | 34 342                               | 0            | 34 342 |

Tabulka č. 2.1.1b

Zdroje financování programů reprodukce majetku - zdroje mimo kapitolu 333

tis. Kč

| Č.ř.                                | Číslo programu | Název | Poskytnuté prostředky k 31. 12. 2005 |              |        |
|-------------------------------------|----------------|-------|--------------------------------------|--------------|--------|
|                                     |                |       | investiční                           | neinvestiční | celkem |
| I. z ostatních kapitol              |                |       |                                      |              |        |
| I                                   |                |       | 0                                    | 0            | 0      |
| II. z rozpočtů ÚSC a státních fondů |                |       |                                      |              |        |
| I                                   |                |       | 0                                    | 0            | 0      |
| III. ze zahraničí                   |                |       |                                      |              |        |
| I                                   |                |       | 0                                    | 0            | 0      |

Tabulka č. 2.1.2

## Dotace z kapitoly MŠMT, dotace z ostatních kapitol státního rozpočtu a další zdroje

tis. Kč

| Č.ř. | Výnosy dotačního charakteru                   | Provoz  | Koleje a menzy | Vysokošk. zeměděl. a lesní podniky | Kapitálové dotace mimo programové financování | Celkem  | Výzkum a vývoj - dotace na běžné výdaje | Výzkum a vývoj kapitálové dotace | Výzkum a vývoj celkem | Celkem  | Vratka do SR |
|------|---|---------|----------------|------------------------------------|---|---------|---|----------------------------------|-----------------------|---------|--------------|
| I    | Z kapitoly MŠMT                               | 413 493 | 15 942         | 0                                  | 27 123  | 456 558 | 93 721                                  | 6 764                            | 100 485               | 557 043 | 188          |
|      | Ukazatel A+B                                  | 366 031 | 0              | 0                                  | 0   | 366 031 | 0                                       | 0                                | 0                     | 366 031 | 0            |
|      | Ukazatel C                                    | 11 789  | 0              | 0                                  | 0   | 11 789  | 0                                       | 0                                | 0                     | 11 789  | 0            |
|      | Ukazatel D                                    | 6 668   | 0              | 0                                  | 0   | 6 668   | 0                                       | 0                                | 0                     | 6 668   | 59           |
|      | Ukazatel F                                    | 3 330   | 0              | 0                                  | 0   | 3 330   | 0                                       | 0                                | 0                     | 3 330   | 0            |
|      | Ukazatel G                                    | 2 696   | 0              | 0                                  | 4 818   | 7 514   | 0                                       | 0                                | 0                     | 7 514   | 72           |
|      | Ukazatel I                                    | 15 890  | 0              | 0                                  | 22 305  | 38 195  |   | 0                                | 0                     | 38 195  | 0            |
|      | Ukazatel M                                    | 1 465   | 0              | 0                                  | 0   | 1 465   | 0                                       | 0                                | 0                     | 1 465   | 0            |
|      | Dotace na ubytovací stipendia                 | 5 624   | 0              | 0                                  | 0   | 5 624   | 0                                       | 0                                | 0                     | 5 624   | 0            |
|      | Dotace na ubyt. a strav. stud.                | 0       | 15 942         | 0                                  | 0   | 15 942  | 0                                       | 0                                | 0                     | 15 942  | 3            |
|      | Institucionální prostředky:                   |         |                |                                    |   |         |   |                                  |                       |         |              |
|      | Specifický výzkum na VŠ                       | 0       | 0              | 0                                  | 0   | 0       | 24 032                                  | 0                                | 24 032                | 24 032  | 0            |
|      | Ostatní dotace na výzkum a vývoj MŠMT         | 0       | 0              | 0                                  | 0   | 0       | 65 218                                  | 5 264                            | 70 482                | 70 482  | 0            |
|      | Účelová dotace:                               |         |                |                                    |   |         |   |                                  |                       |         |              |
|      | Národní program výzkumu                       | 0       | 0              | 0                                  | 0   | 0       | 796                                     | 0                                | 796                   | 796     | 54           |
|      | Programy v půs. poskytovatele                 | 0       | 0              | 0                                  | 0   | 0       | 3 675                                   | 1 500                            | 5 175                 | 5 175   | 0            |
| 2    | Z kapitol státního rozpočtu celkem (bez MŠMT) | 0       | 0              | 0                                  | 0   | 0       | 22 686                                  | 461                              | 23 147                | 23 147  | 80           |
|      | v tom:  |         |                |                                    |   |         |   |                                  |                       |         |              |
|      | Ministerstvo dopravy                          | 0       | 0              | 0                                  | 0   | 0       | 1 326                                   | 0                                | 1 326                 | 1 326   | 0            |
|      | Ministerstvo pro místní rozvoj                | 0       | 0              | 0                                  | 0   | 0       | 1 882                                   | 0                                | 1 882                 | 1 882   | 0            |
|      | Ministerstvo zdravotnictví                    | 0       | 0              | 0                                  | 0   | 0       | 159                                     | 76                               | 235                   | 235     | 5            |
|      | Ministerstvo zemědělství                      | 0       | 0              | 0                                  | 0   | 0       | 212                                     | 0                                | 212                   | 212     | 0            |
|      | GA ČR   | 0       | 0              | 0                                  | 0   | 0       | 18 717                                  | 385                              | 19 102                | 19 102  | 75           |
|      | AV ČR   | 0       | 0              | 0                                  | 0   | 0       | 390                                     | 0                                | 390                   | 390     | 0            |
| 3    | Z obcí, ÚSC, státní fondy celkem              | 150     | 0              | 0                                  | 0   | 150     | 130                                     | 0                                | 130                   | 280     | 0            |
|      | v tom:  |         |                |                                    |   |         |   |                                  |                       |         |              |
|      | Magistrát města Pardubice                     | 150     | 0              | 0                                  | 0   | 150     | 0                                       | 0                                | 0                     | 150     | 0            |
|      | Pardubický kraj                               | 0       | 0              | 0                                  | 0   | 0       | 130                                     | 0                                | 130                   | 130     | 0            |

|   |                            |         |        |   |        |         |         |        |         |         |     |
|---|----------------------------|---------|--------|---|--------|---------|---------|--------|---------|---------|-----|
| 4 | Ze zahraničí celkem:       | 4 464   | 0      | 0 | 0      | 4 464   | 5 002   | 0      | 5 002   | 9 466   | 92  |
|   | v tom:                     |         |        |   |        |         |         |        |         |         |     |
|   | Socrates - Erasmus         | 3 018   | 0      | 0 | 0      | 3 018   | 0       | 0      | 0       | 0       | 0   |
|   | Socrates - Grundtvig       | 44      | 0      | 0 | 0      | 44      | 0       | 0      | 0       | 0       | 0   |
|   | Leonardo - Letras          | 1 146   | 0      | 0 | 0      | 1 146   | 0       | 0      | 0       | 0       | 92  |
|   | Leonardo - PU-MA           | 12      | 0      | 0 | 0      | 12      | 0       | 0      | 0       | 0       | 0   |
|   | Leonardo - VU-PA           | 180     | 0      | 0 | 0      | 180     | 0       | 0      | 0       | 0       | 0   |
|   | Leonardo                   | 64      | 0      | 0 | 0      | 64      | 0       | 0      | 0       | 0       | 0   |
|   | Du Pont                    | 0       | 0      | 0 | 0      | 0       | 150     | 0      | 150     | 150     | 0   |
|   | 5. rámcový program         | 0       | 0      | 0 | 0      | 0       | 1 882   | 0      | 1 882   | 1 882   | 0   |
|   | 6. rámcový program         | 0       | 0      | 0 | 0      | 0       | 2 565   | 0      | 2 565   | 2 565   | 0   |
|   | ESPON                      | 0       | 0      | 0 | 0      | 0       | 289     | 0      | 289     | 289     | 0   |
|   | ZSI/ASO Brno               | 0       | 0      | 0 | 0      | 0       | 116     | 0      | 116     | 116     | 0   |
| 5 | Ostatní podle dopl. údajů: | 794     | 0      | 0 | 0      | 794     | 15 406  | 8 738  | 24 144  | 24 938  | 2   |
|   | mimorozpočtové granty      | 0       | 0      | 0 | 0      | 0       | 15 406  | 8 738  | 24 144  | 24 144  | 2   |
|   | úřad práce                 | 68      | 0      | 0 | 0      | 68      | 0       | 0      | 0       | 68      | 0   |
|   | dary                       | 726     | 0      | 0 | 0      | 726     | 0       | 0      | 0       | 726     | 0   |
| 5 | Celkem: (ř. 1+ř. 2+ř. 3+4) | 418 901 | 15 942 | 0 | 27 123 | 461 966 | 136 945 | 15 963 | 152 908 | 614 874 | 362 |

Kromě údajů uvedených v tabulce byla od MŠMT poskytnuta dotace na projekty ESF OP RLZ ve výši 1 785 tis. Kč.

V doplňujících údajích jsou v řádku 27 - Dotace na provoz ze zahraničí navíc zahrnuty poplatky od zahraničních studentů ve výši 87 tis. Kč, které jsou nesprávně zaúčtovány jako dotace.

### Tabulka č. 2.1.3 Vlastní výnosy

tis. Kč

| Položka   | Hlavní činnost | Doplňková činnost | Celkem k 31. 12. 05 |
|---|----------------|-------------------|---------------------|
| poplatky za studium §58 zák. 111/1998 Sb.                               | 5 303          | 0                 | 5 303               |
| z toho: studijní programy v cizím jazyce § 58 odst. 5 zák. 111/1998 Sb. | 280            | 0                 | 280                 |
| poplatky za přijímací řízení § 58 odst. 1 zák. 111/1998 Sb.             | 4 406          | 0                 | 4 406               |
| služby pro studenty   | 1 170          | 0                 | 1 170               |
| kolejné   | 19 532         | 0                 | 19 532              |
| jiné ubytování  | 0              | 3 749             | 3 749               |
| ze stravování studentů  | 3 489          | 0                 | 3 489               |
| ze stravování zaměstnanců   | 1 562          | 715               | 2 277               |
| ze zeměděl. a lesn. aktivit   | 0              | 0                 | 0                   |
| dary  | 726            | 0                 | 726                 |
| z toho: ze zahraničí  | 0              | 0                 | 0                   |
| úroky   | 2 837          | 0                 | 2 837               |
| náhr. škod, manka, ztráty   | 371            | 0                 | 371                 |
| přijaté pojistné náhrady  | 73             | 0                 | 73                  |
| mimorozp. granty  | 15 276         | 0                 | 15 276              |
| pronájem  | 4 508          | 0                 | 4 508               |
| z toho: budovy, haly, stavby  | 0              | 0                 | 0                   |

| Položka                         | Hlavní činnost | Doplňková činnost | Celkem k 31. 12. 05 |
|---------------------------------|----------------|-------------------|---------------------|
| pozemky                         | 0              | 0                 | 0                   |
| prostory                        | 4 508          | 0                 | 4 508               |
| tržby z prodeje materiálu       | 24             | 0                 | 24                  |
| tržby z prodeje majetku         | 108            |                   | 108                 |
| z toho: budovy, haly, stavby    | 0              | 0                 | 0                   |
| pozemky                         | 0              | 0                 | 0                   |
| z prodeje akcií                 | 0              | 0                 | 0                   |
| majetkových podílů              | 0              | 0                 | 0                   |
| z podílu na zisku a dividend    | 0              | 0                 | 0                   |
| Jiné:                           | 10 999         | 10 531            | 21 530              |
| v tom:                          | 0              | 0                 | 0                   |
| služby spojené s pronájmy       | 219            | 0                 | 219                 |
| zúčtování stip. Fondu           | 1 965          | 0                 | 1 965               |
| kurzové zisky                   | 15             | 0                 | 15                  |
| semináře, konference, propagace | 1 809          | 0                 | 1 809               |
| smlouvy o dílo                  | 1 470          | 5 736             | 7 206               |
| ostatní servisní činnost        | 227            | 3 657             | 3 884               |
| celoživotní vzdělávání          | 3 365          | 0                 | 3 365               |
| přípravné kurzy, školení        | 246            | 1 138             | 1 384               |
| ostatní výnosy                  | 1 683          | 0                 | 1 683               |
| dotace                          | 557 251        | 0                 | 557 251             |
| <b>Celkem vlastní výnosy:</b>   | <b>627 635</b> | <b>14 995</b>     | <b>642 630</b>      |

V této tabulce jsou zahrnuty všechny příjmy včetně vybraných poplatků za studium do stipendijního fondu. V roce 2005 byly vyšší výnosy o více než 100 mil. Kč, ale z této částky má největší podíl nárůst poskytnutých dotací o 95 102 tis. Kč. Z ostatních výnosů se navýšily získané příspěvky v rámci spoluředitelských grantů o 7 419 tis. Kč a také tržby za kolejné o 4 480 tis. Kč. Naopak se snížily některé jiné výnosy, avšak žádným výrazným způsobem. Celková výše vlastních výnosů je ponížena o daňově neuznatelné odpisy ve výši 20 859 tis. Kč, stejně jako v nákladové části jsou upraveny odpisy majetku.

Tržby z doplňkové činnosti se snížily o 4 734 tis. Kč.

## 2.2. Výdaje a náklady

### 2.2.1 Výdaje na financování programů reprodukce majetku

Tabulka č. 2 2.1a Financování programů reprodukce majetku - kapitola 333

tis. Kč

| Č. ř. | Číslo ISPROFIN | Název akce  | investiční dotace |            |            |            | neinvestiční dotace |             | Vlastní zdroje | Celkem skutečnost | Nevyčerpano ze SR |
|-------|----------------|---|-------------------|------------|------------|------------|---------------------|-------------|----------------|-------------------|-------------------|
|       |                |   | individuální      |            | systémová  |            | poskytnuto          | skutečnost  |                |                   |                   |
|       |                |   | poskytnuto        | skutečnost | poskytnuto | skutečnost |                     |             |                |                   |                   |
| a     | b              | c   | d                 | e          | f          | g          | b+d+f+g             | a+c+e-b-d-f |                |                   |                   |
| 1     | 23334K4904     | UPAR Fakulta chemicko-technologická I. - 3. stavba, etapa realizace | 24 580            | 24 580     | 0          | 0          | 0                   | 0           | 375            | 24 955            | 0                 |
| 2     | 23334K4905     | UPAR Rekonstrukce vestibulu v objektu 90I                           | 0                 | 0          | 1 996      | 1 996      | 0                   | 0           | 107            | 2 103             | 0                 |
| 3     | 23334K4906     | UPAR Rekonstrukce těžkých laboratoří DFJP                           | 0                 | 0          | 1 200      | 1 200      | 0                   | 0           | 22             | 1 222             | 0                 |

|   |                         |  |        |        |       |       |   |   |       |        |   |
|---|-------------------------|--|--------|--------|-------|-------|---|---|-------|--------|---|
| 4 | 23334K4907              | UPAR<br>Rekonstrukce<br>výdeje jídla<br>v objektu<br>menzy                               | 0      | 0      | 3 266 | 3 266 | 0 | 0 | 261   | 3 527  |   |
|   | součet za<br>podprogram |  | 24 580 | 24 580 | 6 462 | 6 462 | 0 | 0 | 765   | 31 807 | 0 |
| I | 2333494902              | UPAR<br>Zateplení<br>obvodového<br>pláště<br>a výměna oken<br>objektu 901A -<br>I. etapa | 0      | 0      | 3 300 | 3 300 | 0 | 0 | 351   | 3 651  | 0 |
|   | součet za podprogram    |  | 0      | 0      | 3 300 | 3 300 | 0 | 0 | 351   | 3 651  | 0 |
|   | součet za program       |  | 24 580 | 24 580 | 9 762 | 9 762 | 0 | 0 | 1 116 | 35 458 | 0 |

**Tabulka č. 2.2.1b Financování programů reprodukce majetku - ostatní zdroje**

| Č.ř.   | Číslo<br>ISPROFIN | Název akce | Zdroje     |            |            |            |
|--|-------------------|------------|------------|------------|------------|------------|
|  |                   |            | INV        |            | NIV        |            |
|  |                   |            | Poskytnuto | Skutečnost | Poskytnuto | Skutečnost |
|  |                   |            | A          |            | B          |            |
| I. Dotace z jiných kapitol   |                   |            |            |            |            |            |
|  |                   |            | 0          | 0          | 0          | 0          |
| II. Finanční prostředky poskytnuté z rozpočtů USC a státních fondů |                   |            |            |            |            |            |
|  |                   |            | 0          | 0          | 0          | 0          |
| III. Finanční zdroje ze zahraničí                                  |                   |            |            |            |            |            |
|  |                   |            | 0          | 0          | 0          | 0          |

## 2.2.2 Neinvestiční náklady

**Tabulka č. 2.2.2 Neinvestiční náklady**

tis. Kč

| Položka                     | Hlavní činnost | Doplňková činnost | Celkem  |
|-----------------------------|----------------|-------------------|---------|
| Osobní náklady              | 392 509        | 6 163             | 398 672 |
| z toho: mzdy                | 273 883        | 3 972             | 277 855 |
| OPPP(OON)                   | 9 778          | 801               | 10 579  |
| z toho: dohody              | 9 064          | 801               | 9 865   |
| odstupné                    | 139            | 0                 | 139     |
| jiné                        | 575            | 0                 | 575     |
| zák. pojištění              | 97 168         | 1 390             | 98 558  |
| sociální. náklady           | 1 902          | 0                 | 1 902   |
| odpisy                      | 20 137         | 0                 | 20 137  |
| učebnice, knihy, tisk       | 10 754         | 69                | 10 823  |
| pohonné hmoty               | 382            |                   | 382     |
| drobný majetek              | 39 491         | 210               | 39 701  |
| telefony                    | 2 020          | 3                 | 2 023   |
| energie, voda, pára, plyn   | 18 741         | 685               | 19 426  |
| škody, manka                | 0              | 0                 | 0       |
| pokuty, penále              | 56             | 0                 | 56      |
| nájem                       | 6 145          | 3                 | 6 148   |
| školení, vzděláv., poraden. | 11 451         | 98                | 11 549  |
| programové vybavení*)       | 9 403          | 5                 | 9 408   |
| opravy, údržba              | 15 897         | 213               | 16 110  |
| cestovné                    | 13 359         | 72                | 13 431  |

| Položka                      | Hlavní činnost | Doplňková činnost | Celkem         |
|------------------------------|----------------|-------------------|----------------|
| v tom: zahraničí             | 10 941         | 10                | 10 951         |
| tuzemsko                     | 2 418          | 62                | 2 480          |
| na reprezentaci              | 510            | 0                 | 510            |
| stipendia                    | 21 809         | 0                 | 21 809         |
| mobility                     | 7 583          | 0                 | 0              |
| dary                         | 1              | 0                 | 1              |
| zůstatk. cena prod. maj.     | 0              | 0                 | 0              |
| Jiné                         | 52 365         | 5 803             | 58 168         |
| v tom:                       |                |                   | 0              |
| všeobecný spotřební materiál | 26 686         | 689               | 27 375         |
| spotřeba potravin            | 5 029          | 441               | 5 470          |
| Cesnet                       | 2 151          | 0                 | 2 151          |
| pojištění                    | 2 257          | 0                 | 2 257          |
| praní, úklid, odvoz odpadu   | 2 492          | 0                 | 2 492          |
| ostatní služby               | 6 203          | 543               | 6 746          |
| inzerce                      | 1 014          | 1                 | 1 015          |
| poštovné                     | 953            | 0                 | 953            |
| režijní náklady              | -10 164        | 4 096             | -6 068         |
| ostatní náklady              | 4 090          | 33                | 4 123          |
| daně, poplatky               | 163            | 0                 | 163            |
| kurzové ztráty               | 795            | 0                 | 795            |
| tvorba FÚUP                  | 5 824          | 0                 | 5 824          |
| přísp. pro spoluřešitele     | 4 872          | 0                 | 4 872          |
| <b>celkem náklady</b>        | <b>622 613</b> | <b>13 324</b>     | <b>635 937</b> |

Sociální náklady zahrnují příspěvek na stravování zaměstnanců ve výši 1 626 tis. Kč, náklady na zdravotní prohlídky zaměstnanců 220 tis Kč a vyplacené náhrady za pracovní úrazy ve výši 56 tis. Kč.

Náklady na programové vybavení se dělí na zakoupený software v pořizovací ceně 500 – 60 000 Kč ve výši 3 070 tis. Kč; 6 087 tis. Kč bylo vynaloženo na opravu a údržbu softwaru a 253 tis. Kč na technické zhodnocení nehmotného majetku.

Položka odpisy nezahrnuje odpisy z majetku pořízeného z dotací v částce 20 859 tis. Kč. O tuto částku jsou také sníženy celkové náklady v této tabulce.

## 2.2.2a Pracovníci a mzdové prostředky

Tabulka č. 2.2.2aa Pracovníci a mzdové prostředky – sumář za univerzitu

od ř. 5 v tis. Kč

| č. ř. | Ukazatel   |         |
|-------|--|---------|
| 1     | Průměrný evid. počet pracovníků přepočtený za rok 2005 (celkem)                                  | 909,5   |
| 2     | z toho: pedagogičtí  | 428,8   |
| 3     | vědečtí pracovníci   | 33,8    |
| 4     | nepedagogičtí  | 446,9   |
| 5     | Vyplacené mzdové prostředky hrazené MŠMT ČR - kap. 333 bez VaV (ř. 7 - ř. 6)                     | 223 196 |
| 6     | Vyplacené mzdové prostředky hrazené MŠMT ČR - kap. 333 pouze VaV (ř. 0305PIb-04)                 | 47 503  |
| 7     | Vyplacené mzdové prostředky hrazené MŠMT ČR - kap. 333 (ř. 0307PIb-04)                           | 270 699 |
| 8     | v tom: 1) mzdy   | 263 218 |
| 9     | z toho: VaV  | 47 351  |
| 10    | 2) OPPP (dříve OON)  | 7 481   |
| 11    | z toho: VaV  | 152     |
| 12    | Mzdové prostředky vyplacené z FO (z PIb-04 ř. 0310)  | 0       |
| 13    | Vyplacené mzdové prostředky z kap. 333 včetně FO ( ř. 7+12)                                      | 270 699 |
| 14    | v tom: pedagogům   | 168 192 |
| 15    | vědeckým pracovníkům   | 7 764   |
| 16    | nepedagogům  | 87 262  |
| 17    | Průměrná mzda za rok 2005 v Kč /v propočtu na 12 měsíců, bez OPPP(OON) a FO/ z ř. 8              | 24 117  |
| 18    | v tom: pedagogů  | 32 683  |
| 19    | vědeckých pracovníků   | 29 677  |
| 20    | nepedagogů   | 16 289  |
| 21    | Průměrná mzda za rok 2004 v Kč   | 21 483  |
| 22    | Nárůst mzdy r. 2005 oproti r. 2004 v %   | 12      |
| 23    | Mzdové prostředky vyplacené v roce 2005 z ostatních zdrojů (bez kap. 333) mimo VaV               | 217     |
| 24    | v tom: granty a programy z ostatních kapitol   | 0       |
| 25    | ostatní (zahraničí, dary apod. )   | 217     |
| 26    | Mzdové prostředky vyplacené v roce 2005 z ostatních zdrojů (bez kap. 333) VaV (z PIb-04 ř. 0306) | 12 745  |
| 27    | Doplňková činnost (z PIb-04 ř. 0308)   | 4 773   |
| 28    | Vyplacené mzdové prostředky celkem (z PIb-04 ř. 0311 a výkazu Zisku a ztráty)                    | 288 434 |

Tabulka č. 2.2.2ab Pracovníci a mzdové prostředky – univerzita bez SKM

od ř. 5 v tis. Kč

| č. ř. | Ukazatel   |         |
|-------|--|---------|
| 1     | Průměrný evid. počet pracovníků přepočtený za rok 2005 (celkem)                  | 819,8   |
| 2     | z toho: pedagogičtí  | 428,8   |
| 3     | vědečtí pracovníci   | 33,8    |
| 4     | nepedagogičtí  | 357,2   |
| 5     | Vyplacené mzdové prostředky hrazené MŠMT ČR - kap. 333 bez VaV (ř. 7 - ř. 6)     | 209 286 |
| 6     | Vyplacené mzdové prostředky hrazené MŠMT ČR - kap. 333 pouze VaV (ř. 0305PIb-04) | 47 503  |
| 7     | Vyplacené mzdové prostředky hrazené MŠMT ČR - kap. 333 (ř. 0307PIb-04)           | 256 789 |
| 8     | v tom: 1) mzdy   | 250 111 |
| 9     | z toho: VaV  | 47 351  |
| 10    | 2) OPPP (dříve OON)  | 6 678   |
| 11    | z toho: VaV  | 152     |
| 12    | Mzdové prostředky vyplacené z FO z PIb-04 ř. 0310)                               | 0       |

| č. ř. | Ukazatel   |         |
|-------|--|---------|
| 13    | Vyplacené mzdové prostředky z kap. 333 včetně FO ( ř. 7+12)                                      | 256 789 |
| 14    | v tom: pedagogům   | 168 192 |
| 15    | vědeckým pracovníkům   | 7 764   |
| 16    | nepedagogům  | 74 155  |
| 17    | Průměrná mzda za rok 2005 v Kč /v propočtu na 12 měsíců, bez OPPP(OON) a FO/ z ř. 8              | 25 424  |
| 18    | v tom: pedagogů  | 32 683  |
| 19    | vědeckých pracovníků   | 29 677  |
| 20    | nepedagogů   | 17 300  |
| 21    | Průměrná mzda za rok 2004 v Kč   | 22 698  |
| 22    | Nárůst mzdy r. 2005 oproti r. 2004 v %   | 12      |
| 23    | Mzdové prostředky vyplacené v roce 2005 z ostatních zdrojů (bez kap. 333) mimo VaV               | 217     |
| 24    | v tom: granty a programy z ostatních kapitol   | 0       |
| 25    | ostatní (zahraničí, dary apod.)  | 217     |
| 26    | Mzdové prostředky vyplacené v roce 2005 z ostatních zdrojů (bez kap. 333) VaV (z P1b-04 ř. 0306) | 12 745  |
| 27    | Doplňková činnost (z P1b-04 ř. 0308)   | 4 206   |
| 28    | Vyplacené mzdové prostředky celkem (z P1b-04 ř. 0311 a výkazu Zisku a ztráty)                    | 273 957 |

Tabulka č. 2.2.2a.c Pracovníci a mzdové prostředky – SKM

od ř. 5 v tis. Kč

| č. ř. | Ukazatel   |        |
|-------|--|--------|
| 1     | Průměrný evid. počet pracovníků přepočtený za rok 2005 (celkem)                                  | 89,7   |
| 2     | z toho: pedagogičtí  | 0      |
| 3     | vědečtí pracovníci   | 0      |
| 4     | nepedagogičtí  | 89,7   |
| 5     | Vyplacené mzdové prostředky hrazené MŠMT ČR - kap. 333 bez VaV (ř. 7 - ř. 6)                     | 13 910 |
| 6     | Vyplacené mzdové prostředky hrazené MŠMT ČR - kap. 333 pouze VaV (ř. 0305P1b-04)                 | 0      |
| 7     | Vyplacené mzdové prostředky hrazené MŠMT ČR - kap. 333 (ř. 0307P1b-04)                           | 13 910 |
| 8     | v tom: 1) mzdy   | 13 107 |
| 9     | z toho: VaV  | 0      |
| 10    | 2) OPPP (dříve OON)  | 803    |
| 11    | z toho: VaV  | 0      |
| 12    | Mzdové prostředky vyplacené z FO (z P1b-04 ř. 0310)  | 0      |
| 13    | Vyplacené mzdové prostředky z kap. 333 včetně FO ( ř. 7+12)                                      | 13 910 |
| 14    | v tom: pedagogům   | 0      |
| 15    | vědeckým pracovníkům   | 0      |
| 16    | nepedagogům  | 13 107 |
| 17    | Průměrná mzda za rok 2005 v Kč /v propočtu na 12 měsíců, bez OPPP(OON) a FO/ z ř. 8              | 12 176 |
| 18    | v tom: pedagogů  | 0      |
| 19    | vědeckých pracovníků   | 0      |
| 20    | nepedagogů   | 12 176 |
| 21    | Průměrná mzda za rok 2004 v Kč   | 11 214 |
| 22    | Nárůst mzdy r. 2005 oproti r. 2004 v %   | 9      |
| 23    | Mzdové prostředky vyplacené v roce 2005 z ostatních zdrojů (bez kap. 333) mimo VaV               | 0      |
| 24    | v tom: granty a programy z ostatních kapitol   | 0      |
| 25    | ostatní (zahraničí, dary apod. )   | 0      |
| 26    | Mzdové prostředky vyplacené v roce 2005 z ostatních zdrojů (bez kap. 333) VaV (z P1b-04 ř. 0306) | 0      |
| 27    | Doplňková činnost (z P1b-04 ř. 0308)   | 567    |
| 28    | Vyplacené mzdové prostředky celkem (z P1b-04 ř. 0311 a výkazu Zisku a ztráty)                    | 14 477 |



Průměrný přepočtený evidenční počet zaměstnanců Univerzity Pardubice za rok 2005 je 909,5 což je o 79 zaměstnanců více oproti roku 2004. Větší nárůst představuje do jisté míry vznik nové Fakulty restaurování, páté fakulty Univerzity Pardubice, od 1. 7. 2005. Dále byl patrný rozvoj obou vysokoškolských ústavů – Ústavu zdravotnických studií a Ústavu elektrotechniky a informatiky.

Počet pedagogických pracovníků stoupl proti loňsku o 28,3 pracovníka na 428,8, což představuje 47,1 % z celkového počtu zaměstnanců univerzity. Počet pedagogických pracovníků je nižší o část jejich pracovního úvazku, kterým se podílejí na VaV financovaném z ostatních zdrojů (je zde zachována vazba na výkaz P 1b-04).

Počet vědeckých pracovníků v přepočteném evidenčním počtu za rok 2005 je 33,8 pracovníka, to je o 15 více než v předcházejícím roce. Jsou zde vykázáni vědečtí pracovníci placení jak z kapitoly 333, tak VaV z ostatních zdrojů.

Počet nepedagogických pracovníků stoupl oproti roku 2004 o 35,7 zaměstnance.

Průměrná mzda za rok 2005 činila 24 117 Kč což je nárůst o 12,3 % oproti roku 2004.

V roce 2005 byla vyplacena další mzda ve výši 19 117 tis. Kč.

Vyplacené mzdové prostředky na VaV z ostatních zdrojů se zvýšily oproti roku 2004 téměř na dvojnásobek a to z 6 595 tis. Kč na 12 745 tis. Kč.



### 3. PŘEHLED O PENĚŽNÍCH TOCÍCH

v tis. Kč

| Struktura celkového cash flow                  | č. ř. | Minulé období | Běžné období | Rozdíl    | Vliv na CF |
|--|-------|---------------|--------------|-----------|------------|
| Hospodářský výsledek běžného roku              | 1     |               | 13 012,48    | 13 012,48 | 13 012,48  |
| Odpisy investičního majetku                    | 2     | 0,00          | 0,00         | 0,00      | 40 996,37  |
| Rezervy řízené předpisy                        | 3     | 0,00          | 0,00         | 0,00      | 0,00       |
| Přechodné účty pasivní                         | 4     | 6 992,22      | 9 934,72     | 2 942,50  | 2 942,50   |
| Výdaje příštích období                         | 5     | 63,49         | 252,46       | 188,97    | 188,97     |
| Výnosy příštích období                         | 6     | 4 757,55      | 8 318,11     | 3 560,56  | 3 560,56   |
| Kurzové rozdíly pasivní                        | 7     | 0,00          | 0,00         | 0,00      | 0,00       |
| Dohadné účty pasivní                           | 8     | 2 171,18      | 1 364,15     | -807,03   | -807,03    |
| Přechodné účty aktivní                         | 9     | 3 019,27      | 6 883,97     | 3 864,70  | -3 864,70  |
| Náklady příštích období                        | 10    | 2 423,24      | 6 143,36     | 3 720,12  | -3 720,12  |
| Příjmy příštích období                         | 11    | 121,67        | 2,62         | -119,05   | 119,05     |
| Kurzové rozdíly aktivní                        | 12    | 0,00          | 0,00         | 0,00      | 0,00       |
| Dohadné účty aktivní                           | 13    | 474,36        | 737,99       | 263,63    | -263,63    |
| Pohledávky celkem                              | 14    | 7 651,91      | 3 631,16     | -4 020,75 | 4 020,75   |
| Z obchodního styku                             | 15    | 4 711,90      | 3 305,62     | -1 406,28 | 1 406,28   |
| K účastníkům sdružení                          | 16    | 0,00          | 0,00         | 0,00      | 0,00       |
| Za institucemi soc zabez. a zdravotního pojiš. | 17    | 0,00          | 0,00         | 0,00      | 0,00       |
| Daň z příjmu                                   | 18    | 0,00          | 0,00         | 0,00      | 0,00       |
| Ostatní přímé daně                             | 19    | 0,00          | 0,00         | 0,00      | 0,00       |
| Daň z přidané hodnoty                          | 20    | 2 901,45      | 0,00         | -2 901,45 | 2 901,45   |
| Ostatní daně a poplatky                        | 21    | 0,00          | 0,00         | 0,00      | 0,00       |
| Ze vztahu k státnímu rozpočtu                  | 22    | 0,00          | 0,00         | 0,00      | 0,00       |
| Ze vztahu k rozpočtu orgánů ÚSC                | 23    | 0,00          | 0,00         | 0,00      | 0,00       |
| Za zaměstnanci                                 | 24    | 108,82        | 22,54        | -86,28    | 86,28      |
| Z emitovaných dluhopisů a jiné pohledávky      | 25    | 128,07        | 468,76       | 340,69    | -340,69    |
| Opravná položka k pohledávkám                  | 26    | -198,33       | -165,76      | 32,57     | -32,57     |
| Ceniny   | 27    | 210,76        | 530,64       | 319,88    | -319,88    |
| Majetkové cenné papíry                         | 28    | 0,00          | 0,00         | 0,00      | 0,00       |
| Dlužné cenné papíry a vlastní dluhopisy        | 29    | 0,00          | 0,00         | 0,00      | 0,00       |
| Ostatní cenné papíry                           | 30    | 0,00          | 0,00         | 0,00      | 0,00       |
| Zásoby celkem                                  | 31    | 7 353,26      | 7 746,99     | 393,73    | -393,73    |
| Materiál na skladě a na cestě                  | 32    | 4 803,57      | 4 215,03     | -588,54   | 588,54     |
| Nedokončená výroba a položiv vl výroby         | 33    | 0,00          | 0,00         | 0,00      | 0,00       |
| Výrobky  | 34    | 2 549,69      | 3 515,59     | 965,90    | -965,90    |
| Zvířata  | 35    | 0,00          | 0,00         | 0,00      | 0,00       |
| Zboží na skladě a na cestě                     | 36    | 0,00          | 16,37        | 16,37     | -16,37     |
| Poskytnuté zálohy na zásoby                    | 37    | 0,00          | 0,00         | 0,00      | 0,00       |
| Krátkodobé závazky                             | 38    | 45 522,53     | 67 728,65    | 22 206,12 | 22 206,12  |
| Dodavatelé                                     | 39    | 9 239,28      | 16 587,92    | 7 348,64  | 7 348,64   |
| Směnky k úhradě                                | 40    | 0,00          | 0,00         | 0,00      | 0,00       |
| Přijaté zálohy                                 | 41    | 270,00        | 282,10       | 12,10     | 12,10      |
| Ostatní závazky                                | 42    | 2 816,24      | 7 517,70     | 4 701,46  | 4 701,46   |
| Zaměstnanci                                    | 43    | 17 905,86     | 22 098,23    | 4 192,37  | 4 192,37   |

| Struktura celkového cash flow                   | č. ř.     | Minulé období    | Běžné období      | Rozdíl           | Vliv na CF       |
|---|-----------|------------------|-------------------|------------------|------------------|
| Ostatní závazky vůči zaměstnancům               | 44        | 143,98           | 12,60             | -131,38          | -131,38          |
| K institucím soc. zabezp. a zdravotního pojišť. | 45        | 11 141,84        | 13 840,52         | 2 698,68         | 2 698,68         |
| Daň z příjmu                                    | 46        | 0,00             | 0,00              | 0,00             | 0,00             |
| Ostatní přímé daně                              | 47        | 3 870,00         | 5 024,30          | 1 154,30         | 1 154,30         |
| Daň z přidané hodnoty                           | 48        | 0,00             | 1 289,62          | 1 289,62         | 1 289,62         |
| Ostatní daně a poplatky                         | 49        | 8,51             | 4,48              | -4,03            | -4,03            |
| Ze vztahu ke státnímu rozpočtu                  | 50        | 5,39             | 0,00              | -5,39            | -5,39            |
| Ze vztahu k rozpočtu ÚSC                        | 51        | 0,00             | 0,00              | 0,00             | 0,00             |
| K účastníkům sdružení                           | 52        | 0,00             | 0,00              | 0,00             | 0,00             |
| Jiné závazky                                    | 53        | 121,43           | 1 071,18          | 949,75           | 949,75           |
| Krátkodobé bankovní úvěry                       | 54        | 0,00             | 0,00              | 0,00             | 0,00             |
| Přijaté finanční výpomoci                       | 55        | 0,00             | 0,00              | 0,00             | 0,00             |
| <b>CASH FLOW PROVOZNÍ</b>                       | <b>56</b> | <b>70 749,95</b> | <b>109 468,61</b> | <b>38 718,66</b> | <b>78 599,91</b> |
| Nehmotný dlouhodobý majetek                     | 57        | 25 767,99        | 35 471,59         | 9 703,60         | -9 703,60        |
| Nehmotné výsledky výzkumu a vývoje              | 58        | 0,00             | 0,00              | 0,00             | 0,00             |
| Software  | 59        | 19 028,03        | 26 508,62         | 7 480,59         | -7 480,59        |
| Předměty ocenitelných práv                      | 60        | 301,00           | 301,00            | 0,00             | 0,00             |
| Drobný dlouhodobý nehmotný majetek              | 61        | 6 438,96         | 8 661,97          | 2 223,01         | -2 223,01        |
| Ostatní dlouhodobý nehmotný majetek             | 62        | 0,00             | 0,00              | 0,00             | 0,00             |
| Nedokončené nehmotné investice                  | 63        | 0,00             | 0,00              | 0,00             | 0,00             |
| Poskytnuté zálohy na nehm. dlouhodobý majetek   | 64        | 0,00             | 0,00              | 0,00             | 0,00             |
| Oprávký celkem                                  | 65        | -14 477,56       | -20 063,67        | -5 586,11        | 5 586,11         |
| K nehmotným výsledkům výzkumné činnosti         | 66        | 0,00             | 0,00              | 0,00             | 0,00             |
| K softwaru                                      | 67        | -7 915,95        | -11 207,30        | -3 291,35        | 3 291,35         |
| K předmětům ocenitelných práv                   | 68        | -122,65          | -194,40           | -71,75           | 71,75            |
| K drobnému nehm. dlouhodobému majetku           | 69        | -6 438,96        | -8 661,97         | -2 223,01        | 2 223,01         |
| K ostatnímu nehm. dlouhodobému majetku          | 70        | 0,00             | 0,00              | 0,00             | 0,00             |
| Hmotný dlouhodobý majetek                       | 71        | 1 060 055,42     | 1 201 058,35      | 141 002,93       | -141 002,93      |
| Pozemky   | 72        | 28 757,59        | 32 757,54         | 3 999,95         | -3 999,95        |
| Umělecká díla a sbírky                          | 73        | 331,71           | 331,71            | 0,00             | 0,00             |
| Stavby  | 74        | 506 002,26       | 537 225,22        | 31 222,96        | -31 222,96       |
| Samostatné movité věci a soubory mov. věcí      | 75        | 366 489,21       | 403 187,54        | 36 698,33        | -36 698,33       |
| Pěstitelské celky trvalých porostů              | 76        | 0,00             | 0,00              | 0,00             | 0,00             |
| Základní stádo a tažná zvířata                  | 77        | 0,00             | 0,00              | 0,00             | 0,00             |
| Drobný hmotný dlouhodobý majetek                | 78        | 120 405,34       | 155 558,07        | 35 152,73        | -35 152,73       |
| Ostatní hmotný dlouhodobý majetek               | 79        | 1 424,22         | 1 486,94          | 62,72            | -62,72           |
| Nedokončené hmotné investice                    | 80        | 36 645,09        | 70 511,33         | 33 866,24        | -33 866,24       |
| Poskytnuté zálohy na hmotný dlouhod. majetek    | 81        | 0,00             | 0,00              | 0,00             | 0,00             |
| Oprávký celkem                                  | 82        | -470 658,12      | -527 242,11       | -56 583,99       | 56 583,99        |
| Ke stavbám                                      | 83        | -118 914,36      | -129 252,41       | -10 338,05       | 10 338,05        |
| K movitým věcem a souborům movitých věcí        | 84        | -229 914,20      | -240 944,69       | -11 030,49       | 11 030,49        |
| K pěstitelským celkům trvalých porostů          | 85        | 0,00             | 0,00              | 0,00             | 0,00             |
| K základnímu stádu a tažným zvířatům            | 86        | 0,00             | 0,00              | 0,00             | 0,00             |

| <b>Struktura celkového cash flow</b>           | <b>č. ř.</b> | <b>Minulé období</b> | <b>Běžné období</b> | <b>Rozdíl</b>     | <b>Vliv na CF</b>  |
|--|--------------|----------------------|---------------------|-------------------|--------------------|
| K drobnému hmotnému dlouhod. majetku           | 87           | -120 405,34          | -155 558,07         | -35 152,73        | 35 152,73          |
| K ostatnímu hmotnému dlouhod. majetku          | 88           | -1 424,22            | -1 486,94           | -62,72            | 62,72              |
| Korekce vyloučením odpisů                      | 89           | 0,00                 | 0,00                | 0,00              | -40 996,37         |
| Dlouhodobý finanční majetek                    | 90           | 0,00                 | 340,00              | 340,00            | -340,00            |
| Podíl cen pap a vklady - rozhod vliv           | 91           | 0,00                 | 0,00                | 0,00              | 0,00               |
| Podíl cen pap a vklady - podstatný vliv        | 92           | 0,00                 | 0,00                | 0,00              | 0,00               |
| Ostatní dlouhodobé cenné papíry a vklady       | 93           | 0,00                 | 0,00                | 0,00              | 0,00               |
| Půjčky podnikům ve skupině                     | 94           | 0,00                 | 0,00                | 0,00              | 0,00               |
| Ostatní dlouhodobý finanční majetek            | 95           | 0,00                 | 340,00              | 340,00            | -340,00            |
| <b>CASH FLOW Z INVESTIČNÍ ČINNOSTI</b>         | <b>96</b>    | <b>600 687,73</b>    | <b>689 564,16</b>   | <b>88 876,43</b>  | <b>-129 872,80</b> |
| Dlouhodobé závazky celkem                      | 97           | 0,00                 | 0,00                | 0,00              | 0,00               |
| Emitované dluhopisy                            | 98           | 0,00                 | 0,00                | 0,00              | 0,00               |
| Závazky z pronájmu                             | 99           | 0,00                 | 0,00                | 0,00              | 0,00               |
| Dlouhodobé přijaté zálohy                      | 100          | 0,00                 | 0,00                | 0,00              | 0,00               |
| Dlouhodobé směnky k úhradě                     | 101          | 0,00                 | 0,00                | 0,00              | 0,00               |
| Ostatní dlouhodobé závazky                     | 102          | 0,00                 | 0,00                | 0,00              | 0,00               |
| Dlouhodobé bankovní úvěry                      | 103          | 0,00                 | 0,00                | 0,00              | 0,00               |
| Vlastní jmění                                  | 104          | 602 991,84           | 689 401,03          | 86 409,19         | 86 409,19          |
| Fondy  | 105          | 44 790,17            | 41 285,00           | -3 505,17         | -3 505,17          |
| Oceňovací rozdíly z přecenění majetku a závaz  | 106          | 0,00                 | 0,00                | 0,00              | 0,00               |
| Nerozdělený zisk, neuhrzená ztráta minul. let  | 107          | 0,00                 | 0,00                | 0,00              | 0,00               |
| Hospodářský výsledek ve schvalovacím řízení    | 108          | 1 100,51             | 13 012,48           | 11 911,97         | 11 911,97          |
| Korekce snížením disponibil zisku běžného roku | 109          | 0,00                 | -13 012,48          | -13 012,48        | -13 012,48         |
| <b>CASH FLOW Z FINANČNÍ ČINNOSTI</b>           | <b>110</b>   | <b>648 882,52</b>    | <b>730 686,03</b>   | <b>81 803,51</b>  | <b>81 803,51</b>   |
| <b>CASH FLOW CELKOVÉ</b>                       | <b>111</b>   | <b>1 320 320,20</b>  | <b>1 529 718,80</b> | <b>209 398,60</b> | <b>30 530,62</b>   |
| Stav peněžních prostředků                      | 112          | 82 474,35            | 113 004,92          | 30 530,57         | -30 530,57         |



## 4. VÝVOJ FONDŮ VEŘEJNÉ VYSOKÉ ŠKOLY

Tabulka č. 4 Stav, tvorba a čerpání fondů univerzity za rok 2005

v tis. Kč

| Č. ř. |                                     | Fond odměn | Fond rezervní | FRIM   | Fond stipendijní | Fond účelově určených prostředků | Fond sociální | Celkem k 31. 12. 05 |
|-------|-------------------------------------|------------|---------------|--------|------------------|----------------------------------|---------------|---------------------|
|       | 0                                   | 1          | 2             | 3      | 4                | 5                                | 6             | 7                   |
| 1     | Stav k 1. 1. 2005                   | 12 153     | 1 096         | 29 425 | 2 116            | 0                                | 0             | 44 790              |
| 2     | Tvorba fondu                        | 0          | 0             | 21 253 | 5 023            | 5 824                            | 0             | 32 100              |
| 3     | Čerpání fondu                       | 0          | 0             | 33 640 | 1 965            | 0                                | 0             | 35 605              |
| 4     | Stav k 31. 12. 2005                 | 12 153     | 1 096         | 17 038 | 5 174            | 5 824                            | 0             | 41 285              |
| 5     | Nárok na přiděl z roku 2005 (návrh) | 0          | 0             | 13 012 | 0                | 0                                | 0             | 13 012              |
| 6     | v tom: z hlavní činnosti            |            |               |        |                  |                                  |               | 0                   |
| 7     | z doplňkové čin.                    |            |               |        |                  |                                  |               | 0                   |
| 8     | Předpokládaný stav po přidělu       | 12 153     | 1 096         | 30 050 | 5 174            | 5 824                            | 0             | 54 297              |

Hospodářský výsledek za rok 2005 ve výši 13 012 tis. Kč je celý navržen na převedení do FRIM.

Tabulka č. 4a Stipendijní fond

v tis. Kč

|    |  |              |
|----|--|--------------|
| 1  | <b>Stav k 31. 12. 2004</b>                   | <b>2 116</b> |
| 2  | v tom: z HV                                  | 0            |
| 3  | z popl. za studium                           | 2 116        |
| 4  | <b>Tvorba celkem 2005</b>                    | <b>5 023</b> |
| 5  | v tom: z HV                                  | 0            |
| 6  | z popl. za studium                           | 5 023        |
| 7  | <b>Čerpání 2005</b>                          | <b>1 965</b> |
| 8  | <b>Stav k 31. 12. 2005 (řádek 1 + 4 - 7)</b> | <b>5 174</b> |
| 9  | v tom: HV                                    | 0            |
| 10 | poplatky za studium                          | 5 174        |

Tabulka č. 4b FRIM

v tis. Kč

|   |               |
|---|---------------|
| <b>Řádek 2 tabulky č. 4 - tvorba (bez dotací)</b> |               |
| <b>zůstatek z r. 2004</b>                         | <b>29 425</b> |
| odpisy  | 20 138        |
| přiděl z HV                                       | 1 100         |
| příjmy z prodeje IM                               | 0             |
| zůstatková cena dlouhodobého majetku              | 0             |
| ostatní příjmy celkem                             | 15            |
| v tom: dary                                       | 15            |
| Celkem tvorba                                     | 21 253        |
| <b>Řádek 3 tabulky č. 4 - čerpání</b>             |               |
| <b>Investiční (ř. 20 - 26)</b>                    | <b>33 640</b> |
| v tom: stavby                                     | 9 213         |
| stroje, přístroje a zařízení                      | 23 137        |
| nákupy nemovitostí                                | 0             |
| software  | 928           |
| základní kapitál Technopark Pardubice k. s.       | 340           |

|                                  |               |
|----------------------------------|---------------|
| vratka GA ČR 2004                | 22            |
| <b>Neinvestiční (ř. 28 - 30)</b> | <b>0</b>      |
| v tom: opravy a údržba IM        | 0             |
| pořízení DHIM                    | 0             |
| ostatní užití (rozepsat)         | 0             |
| <b>Celkem čerpání</b>            | <b>33 640</b> |
| <b>Převod do r. 2006</b>         | <b>17 038</b> |

**Tabulka č. 4c Fond účelově určených prostředků**

v tis. Kč

|          |  |              |
|----------|--|--------------|
| <b>1</b> | <b>Stav k 31. 12. 2005</b>                     | <b>5 824</b> |
| 2        | v tom:   |              |
| 3        | účelově určené dary                            | 1            |
| 4        | účelově určené peněžní prostředky ze zahraničí | 0            |
| 5        | účelově určené prostředky na VaV - MŠMT        | 580          |
| 6        | účelově určené prostředky na VaV - ostatní     | 17           |
| 7        | účelově určené prostředky z ukazatelů MŠMT     | 5 226        |

**Tabulka č. 4d Fond sociální**

v tis. Kč

|          |                            |          |
|----------|----------------------------|----------|
| <b>1</b> | <b>Stav k 31. 12. 2005</b> | <b>0</b> |
| 2        | v tom:                     | 0        |

## **4.1. Investiční rozvoj Univerzity Pardubice**

### **4.1.1 Obnova a údržba objektů Univerzity**

V roce 2005 bylo na údržbu a obnovu majetku vynaloženo 9,2 mil Kč.

Přehled realizovaných akcí hrazených z neinvestičních prostředků univerzity v roce 2005:

- revize, porevizní opravy
- požární zabezpečení
- oprava tiskařského střediska v budově EA
- oprava otopné soustavy DFJP
- výměna PVC v objektu DFJP
- oprava WC rektorátu 2. – 4. NP
- oprava podatelny rektorátu
- kancelář oddělení pro vzdělávání a výzkum, oddělení lidských zdrojů a ekonomického odboru rektorátu
- úprava vstupu Univerzitní knihovny
- laboratoře katedry analytické chemie (KALCH) v I. PP nám. Čs. legií
- Doubravice - oplocení areálu
- Doubravice - oprava WC na ústavu ochrany životního prostředí
- objekt ve Štrossově ulici - oprava laboratoří
- oprava střechy Česká Třebová
- elektronický zabezpečovací systém a kamerový systém učebny DB DFJP



#### 4.1.2 Stavební investiční činnost

Tabulka 4.1.2a Přehled všech realizovaných a rozestavěných investičních akcí z fondu reprodukce investičního majetku univerzity, individuální a systémové dotace MŠMT ČR, financovaných v roce 2005

|     | Název akce  | Výdaje v tis. Kč |
|-----|---|------------------|
| 1.  | Fakulta chemicko-technologická 1. – 3. stavba etapa přípravy                  | 2 160            |
| 2.  | Fakulta chemicko-technologická 1. – 3. stavba etapa výstavby                  | 24 955           |
| 3.  | Rekonstrukce objektu dílen, Studentská 95 na těžké laboratoře DFJP – 7. etapa | 1 376            |
| 4.  | Rekonstrukce kongresového sálu Studentská 95 rektorát – 3. etapa              | 999              |
| 5.  | Rozvody vody, Stavařov  | 27               |
| 6.  | Kabel optický k budově rektorátu  | 12               |
| 7.  | Systém informační, kampus Polabany  | 174              |
| 8.  | Zřízení kanalizační šachty se zpětnou klapkou u auly                          | 65               |
| 9.  | Posluchárna B1, projektová dokumentace chlazení                               | 9                |
| 10. | Rekonstrukce vstupní haly budovy EA   | 2 230            |
| 11. | Rekonstrukce laboratoře v TP Doubravice                                       | 817              |
| 12. | Rekonstrukce výdeje jídel v menze   | 4 136            |
| 13. | Rekonstrukce otopné soustavy, Studentská 95 DFJP                              | 514              |
| 14. | Výměna oken EA – 1. etapa   | 4 402            |
| 15. | Rekonstrukce v objektu EA   | 389              |
| 16. | Přípojka plynu na vrátnici v TP Doubravice                                    | 4                |
| 17. | Rekonstrukce fasády výměňkové stanice ÚZS                                     | 154              |
| 18. | Výstavba učeben v objektu náměstí Čs. legií 565                               | 258              |
| 19. | Rozšíření datové sítě   | 795              |
| 20. | Stanice tlaková vodovodní ATS do energocentra Stavařov                        | 264              |
|     | Celkem  | 43 740           |

Tabulka 4.1.2b Investiční činnost v oblasti strojů, přístrojů, zařízení a software (nad 300 tis. Kč za ks) v roce 2005

| Název stroje, přístroje, zařízení a software                      | tis. Kč |
|---|---------|
| Software Kredit 7   | 1 257   |
| Software Matlab Suite   | 969     |
| Software Academic Virtual Center                                  | 719     |
| Software Clementine 9. 0 Desktop                                  | 597     |
| Software iFIS technické zhodnocení                                | 500     |
| Software Centrální registr a Kartové centrum technické zhodnocení | 537     |
| Software HSI technické zhodnocení                                 | 367     |
| Software VEMA technické zhodnocení                                | 366     |
| Software Fluidyn Explode  | 359     |
| Software Verso technické zhodnocení                               | 900     |
| Systém elektrohydraulický   | 5 500   |
| Stroj tiskový Adast Dominant 526 A                                | 3 336   |
| Technologie Gastro doplňkový prodej                               | 417     |
| Technologie Gastro linka minutková                                | 337     |
| Technologie Gastro výdej jídel                                    | 946     |
| Konvektomat elektrický parní Zanussi ACT+                         | 337     |
| Chromatograf plynový 690 s hmotnostním detektorem                 | 1 983   |
| Stroj tiskový ofsetový Polly 266 BH                               | 1 904   |
| Elektroforéza kapilární Agilent 3D CE                             | 1 897   |
| Učebna mikroskopie – 16 ks mikroskop Nikon Elipse                 | 1 717   |

|   |        |
|---|--------|
| Mikroskop AFM Solver Pro M                                      | 1 611  |
| Mikroskop elektronový rastrovací VEGA TS 5130 SB                | 1 600  |
| Analyzátor termický DTA 404 Netzsch                             | 1 431  |
| Kalorimetr diferenční skenovací DSC 822 E/400 MT                | 1 400  |
| Laser pulsní laditelný Powerlite 9010                           | 2 500  |
| Mikroskop STM   | 1 316  |
| Počítač server SUN 2 ks   | 1 257  |
| Rotorgene 3000-systém pro Real-Time PCR s řídicí jednotkou      | 1 060  |
| Spektrofluorimetr Aminco Bowman AB 2                            | 1 025  |
| Spektrometr luminiscenční Perkin-Elmer LS 55                    | 915    |
| Prvek aktivní Firewall blade for 6500 and 7600                  | 889    |
| Zabezpečení objektu 901 – technické zhodnocení                  | 1 506  |
| Spektrofotometr ERS 221 modernizace                             | 893    |
| EZS, ACS, CCTV a EPS v TP FChT Doubravice                       | 754    |
| Spektrofotometr ColorQuest XE                                   | 648    |
| Detektor coulochemický EA CCIII w/DC                            | 755    |
| Učebna počítačová 21 spr PC HP dx 6120 mt P4 530                | 547    |
| Měřič impedance Autolab PG Stat I2                              | 633    |
| Učebna počítačová 20 spr HP Compaq dc5100MT C D330              | 563    |
| Učebna počítačová 21 spr PC Pentium 4/3. 0 Dell                 | 517    |
| Aparatura světelný zdroj  | 502    |
| Zařízení kolo-kolejnice technické zhodnocení                    | 500    |
| Jeřáb pro laboratoř   | 499    |
| Komora pro sluneční simulaci Q-SUN XE I S                       | 799    |
| Detektor hmotnostní pro HPLC Shimadzu QP 2010 H 3. splátka      | 478    |
| Ústředna telefonní Ericsson MD 110 Consono technické zhodnocení | 640    |
| Konvektomat elektrický Zanussi Professional Aktive              | 447    |
| Řezačka Maxima MS 62 PH tiskařská na papír                      | 443    |
| Spektrofotometr dvoupaprskový UV-VIS Specord 210 SA             | 442    |
| Přístroj testovací I64 Lorentzen & Wettre Bendtsen Tester       | 519    |
| Konvektomat elektrický Zanussi Professional Aktive              | 428    |
| Spektrofotometr Shimadzu UV-1700                                | 423    |
| Viskozimetr rotační VMR-3 vysokoteplotní                        | 419    |
| Přístroj pro měření lepivosti barev Tackmaster 92               | 443    |
| Analyzátor automatický laboratorní EcaFlow 150 GLP              | 360    |
| Systém mikrovlnný rozkladný MWS-3+ Speedwave                    | 357    |
| Glove Box Compact PLAS-LABS                                     | 328    |
| Celkem  | 54 792 |

## 5. VÝVOJ STAVU MAJETKU A VÝSLEDKY INVENTARIZACE

Tabulka č. 5a Přehled o dlouhodobém nehmotném a hmotném majetku a jeho vývoj

v tis. Kč

| Druhy majetku                           | Stav<br>k 31. 12. 2004<br>pořizovací<br>cena | Stav k 31. 12. 2005 |             |                    |
|---|--|---------------------|-------------|--------------------|
|   |  | pořizovací<br>cena  | oprávky (-) | zůstatková<br>cena |
| Dlouhodobý nehmotný majetek             | 25 768                                       | 35 472              | -20 063     | 15 409             |
| z toho:software                         | 19 028                                       | 26 509              | -11 207     | 15 302             |
| ocenitelná práva                        | 301  | 301                 | -194        | 107                |
| drobný dlouhodobý nehmotný majetek      | 6 439  | 8 662               | -8 662      | 0                  |
| nedokončený dlouhodobý nehmotný majetek | 0  | 0                   | 0           | 0                  |
| Dlouhodobý hmotný majetek               | 1 060 055                                    | 1 201 059           | -527 242    | 673 817            |
| z toho:pozemky                          | 28 758                                       | 32 758              | 0           | 32 758             |
| umělecká díla                           | 332  | 332                 | 0           | 332                |
| budovy, haly, stavby                    | 506 002                                      | 537 225             | -129 252    | 407 973            |
| samostatné movité věci a soubory m. v.  | 366 489                                      | 403 188             | -240 945    | 162 243            |
| pěstitelské celky                       | 0  | 0                   | 0           | 0                  |
| základní stádo, tažná zvířata           | 0  | 0                   | 0           | 0                  |
| drobný dlouhodobý hmotný majetek        | 120 405                                      | 155 558             | -155 558    | 0                  |
| ostatní dlouhodobý hmotný majetek       | 1 424  | 1 487               | -1 487      | 0                  |
| nedokončený dlouhodobý hmotný majetek   | 36 645                                       | 70 511              | 0           | 70 511             |

Pořizovací cena dlouhodobého majetku se zvýšila za rok 2005 o 150 708 tis. Kč, což je představováno částkou 88 876 tis. Kč v zůstatkové ceně. Na tomto zvýšení se podílel největší měrou přírůstek movitých předmětů ve výši 36 699 tis. Kč (převážně přístroje a zařízení, např. zařízení pro lisování za vysokých teplot, elektroforéza, kalorimetr, chromatograf plynový či gastro technologie pro menzu). Následoval přírůstek nových investic - nárůst o 33 866 tis. Kč, kde se především promítá zahájení výstavby nové budovy Fakulty chemicko technologické. Přírůstek staveb je představován hodnotou 31 223 tis. Kč, kde nejvýznamnější položku představuje budova nové Fakulty restaurování v Litomyšli a budova DFJP v České Třebové. Pozemky se podílejí na zvýšení majetku v pořizovacích cenách o 4 000 tis. Kč.

Do dlouhodobého nehmotného majetku byly v roce 2005 zařazeny software jako Systém Kredit 7 pro SKM, software Matlab Suite pro FES či Academic Virtual Center Server apod., celkově za všechny tituly činil přírůstek pořizovacích cen 7 481 tis. Kč.

U veškerého majetku Univerzity Pardubice byla v roce 2005 provedena inventarizace. Fyzické inventury dlouhodobého hmotného i nehmotného majetku a inventury drobného hmotného i nehmotného majetku byly provedeny ke dni 1. 9. 2005. Inventarizací nebyly shledány žádné inventarizační rozdíly. Zásoby byly inventovány k 30. 11. 2005, byly shledány pouze drobné rozdíly do normy spotřeby, které byly zúčtovány v prosinci 2005. Ceniny a pozemky byly inventovány ke dni 31. 12. 2005. Inventarizační rozdíly nebyly shledány.

Přírůstky i úbytky hmotného majetku po inventurách byly proúčtovány do konce účetního období a v rámci účetní závěrky byl odsouhlasen skutečný stav majetku na účetní evidenci.

Tabulka č. 5b Finanční majetek

v tis. Kč

|                             | Stav k 31. 12. 2004 | Stav k 31. 12. 2005 | rozdíl oproti roku 2004 |
|-----------------------------|---------------------|---------------------|-------------------------|
| Dlouhodobý                  | 0                   | 340                 | 340                     |
| v tom                       |                     |                     | 0                       |
| pořizovaný dl. fin. majetek | 0                   | 340                 | 340                     |
| Krátkodobý                  | 82 685              | 113 536             | 30 851                  |
| v tom                       |                     |                     | 0                       |
| pokladna                    | 334                 | 506                 | 172                     |
| ceniny                      | 211                 | 531                 | 320                     |
| bankovní účty               | 82 140              | 112 499             | 30 359                  |

Tabulka č. 5c Zásoby

v tis. Kč

|                  | Stav k 31. 12. 2004 | Stav k 31. 12. 2005 | rozdíl oproti roku 2004 |
|------------------|---------------------|---------------------|-------------------------|
| Zásoby celkem    | 7 354               | 7 747               | 393                     |
| z toho: materiál | 4 804               | 4 215               | -589                    |
| nedok. výroba    | 0                   |                     | 0                       |
| výrobky          | 2 550               | 3 516               | 966                     |
| zvířata          | 0                   |                     | 0                       |
| zboží            | 0                   | 16                  | 16                      |
| ostatní          | 0                   | 0                   | 0                       |
| v tom:           |                     |                     | 0                       |

V ústředním skladu Univerzity Pardubice se nacházejí drahé kovy, ochranné pomůcky, chemikálie, jedy, plyny, laboratorní pomůcky, kancelářské potřeby i další režijní materiál za 3 471 tis. Kč. Materiál ve skladu SKM představuje 479 tis. Kč a potraviny 265 tis. Kč. Na skladě výrobků jsou vedena skripta vlastní výroby ve výši 3 516 tis. Kč. Zboží ve výši 16 tis. Kč je představováno nakoupenými skripty určenými k prodeji v prodejné skript.

Tabulka č. 5d Pohledávky, závazky, bankovní výpomoci a půjčky

v tis. Kč

|                          | Stav k 31. 12. 2004 | Stav k 31. 12. 2005 | rozdíl oproti roku 2004 |
|--------------------------|---------------------|---------------------|-------------------------|
| Pohledávky celkem:       | 8 126               | 4 369               | -3 757                  |
| v tom: odběratelé        | 3 560               | 2 302               | -1 258                  |
| zálohy                   | 995                 | 751                 | -244                    |
| za inst. soc., zdr. poj. | 0                   | 0                   | 0                       |
| za zaměstnanci           | 109                 | 23                  | -86                     |
| ostatní                  | 3 462               | 1 293               | -2 169                  |
| Závazky celkem:          | 47 694              | 69 093              | 21 399                  |
| v tom: dodavatelé        | 9 239               | 16 588              | 7 349                   |
| přijaté zálohy           | 270                 | 282                 | 12                      |
| k zaměstnancům           | 18 050              | 22 111              | 4 061                   |
| k inst. soc., zdr. poj.  | 11 142              | 13 841              | 2 699                   |
| daňové závazky           | 3 879               | 6 318               | 2 439                   |
| ostatní                  | 5 114               | 9 953               | 4 839                   |
| Bankovní výp. a půjčky   |                     |                     | 0                       |
| z toho: úvěry            |                     |                     | 0                       |

Výše pohledávek k 31. 12. 2005 je o 3 757 tis. Kč nižší proti předcházejícímu roku. Největší změnou ve struktuře pohledávek oproti minulému roku je změna (snížení) z titulu ročního vyrovnání DPH, kdy Univerzita Pardubice vykázala závazek, který je v souladu se zákonnou úpravou uveden na straně závazků. Nejvýznamnější položkou ve struktuře pohledávek jsou pohledávky za odběrateli ve výši 2 302 tis. Kč. Z toho pohledávky po splatnosti od 1 do 6 měsíců činí 61 tis. Kč, od 6 do 12 měsíců 63 tis. Kč a pohledávky se splatností nad 12 měsíců 286 tis. Kč. Vývoj pohledávek po lhůtě splatnosti tedy opět zaznamenal pozitivní trend.

V pohledávkách jsou rovněž zahrnuty vydané zálohy (751 tis. Kč) a pohledávky za zaměstnanci (23 tis. Kč), obě tyto kategorie vykazují proti loňsku mírný pokles. Kategorie „ostatní pohledávky“ v souhrnné výši 1 293 tis. Kč zahrnuje dohadné účty aktivní ve výši 738 tis. Kč, opravné položky k pohledávkám minus 166 tis. Kč, jiné pohledávky 468 tis. Kč a ostatní pohledávky ve výši 253 tis. Kč.

Výše závazků k 31. 12. 2005 se proti stejnému datu předchozího roku opět zvýšila, tentokrát o 21 399 tis. Kč. Největší podíl na celkových závazcích mají opětovně závazky vůči zaměstnancům a z toho vyplývající závazky k institucím sociálního a zdravotního pojištění, závazky z titulu daně z příjmu FO vůči státnímu rozpočtu - v souhrnné částce 27 135 tis. Kč, což činí 40,3 % objemu celkových závazků Univerzity Pardubice. Závazky vůči dodavatelům meziročně vzrostly o 7 349 tis. Kč, nevyskytují se závazky po lhůtě splatnosti. Daňové závazky zahrnují již výše uvedený závazek z titulu daně z příjmu FO (5 024 tis. Kč), závazek z titulu ročního vyrovnání DPH ve výši 1 290 tis. Kč a silniční daň 4 tis. Kč. Do „ostatních závazků“ jsou zahrnuty dohadné účty pasivní ve výši 1 364 Kč, ostatní závazky ve výši 7 518 tis. Kč a jiné závazky ve výši 1 071 tis. Kč. V ostatních závazcích jsou uvedena nevyplacená stipendia studentům za měsíc prosinec 2005 v částce 1 281 tis. Kč a nevyplacená ubytovací stipendia studentům ve výši 5 638 tis. Kč.



## 6. REKAPITULACE ZÚČTOVÁNÍ SE STÁTNÍM ROZPOČTEM

Tabulka č. 6 Finanční vypořádání univerzity se státním rozpočtem za rok 2005 z kapitoly 333-MŠMT mimo programové financování (v Kč)

| č. ř. | uk.     | Dotační položky a ukazatele  | Schválený rozpočet | Rozpočet po změnách | Poskytnuto k 31. 12. 2005 | Použito k 31. 12. 2005 | Převedeno do FUUP | Vratka dotace (odvede) | Převedeno do ukazatele "A" a "B" |
|-------|---------|--|--------------------|---------------------|---------------------------|------------------------|-------------------|------------------------|----------------------------------|
|       |         |  | sl. 1              | sl. 2               | sl. 3                     | sl. 4                  | sl. 5             | sl. 6 = sl. 3-4-5      | sl. 7                            |
| 1     |         | <b>Základní dotace celkem (ř. 2+3+4+16+17+18+20+22)</b>                                  | <b>379 222 000</b> | <b>413 493 000</b>  | <b>413 493 000</b>        | <b>408 135 508</b>     | <b>5 226 474</b>  | <b>131 018</b>         | <b>13 074</b>                    |
| 2     | "A a B" | v tom: Studijní programy a s nimi spojenou tvůrčí činnost                                | 376 085 000        | 366 031 000         | 366 031 000               | 360 804 526            | 5 226 474         | 0                      | 0                                |
| 3     | "C"     | Stipendia studentů doktorských stud. programů  | 3 137 000          | 11 789 000          | 11 789 000                | 11 789 000             | 0                 | 0                      | 0                                |
| 4     | "D"     | Zahraniční studenti a mezinárodní spolupráce (ř. 5+6+7+8+9)                              | 0                  | 6 668 000           | 6 668 000                 | 6 608 982              | 0                 | 59 018                 | 0                                |
| 5     |         | v tom: studenti, kteří nejsou st. občany ČR (vč. projektů a krajanů)-zahr. rozvoj. pomoc | 0                  | 701 000             | 701 000                   | 651 202                | 0                 | 49 798                 | 0                                |
| 6     |         | zahraniční studenti (krátkodobé pobyty)  | 0                  | 9 000               | 9 000                     | 0                      | 0                 | 9 000                  | 0                                |
| 7     |         | program AKTION   | 0                  | 27 000              | 27 000                    | 26 780                 | 0                 | 220                    | 0                                |
| 8     |         | program CEEPUS   | 0                  | 267 000             | 267 000                   | 267 000                | 0                 | 0                      | 0                                |
| 9     |         | SOKRATES II celkem (ř. 10+11+12+13+14+15)  | 0                  | 5 664 000           | 5 664 000                 | 5 664 000              | 0                 | 0                      | 0                                |
| 10    |         | v tom: Erasmus   | 0                  | 5 281 000           | 5 281 000                 | 5 281 000              | 0                 | 0                      | 0                                |
| 11    |         | Comenius   | 0                  | 353 000             | 353 000                   | 353 000                | 0                 | 0                      | 0                                |
| 12    |         | Minerva  | 0                  | 0                   | 0                         | 0                      | 0                 | 0                      | 0                                |
| 13    |         | Arion  | 0                  | 30 000              | 30 000                    | 30 000                 | 0                 | 0                      | 0                                |
| 14    |         | Lingva   | 0                  | 0                   | 0                         | 0                      | 0                 | 0                      | 0                                |
| 15    |         | ostatní  | 0                  | 0                   | 0                         | 0                      | 0                 | 0                      | 0                                |
| 16    | "F"     | Fond vzdělávací politiky   | 0                  | 3 330 000           | 3 330 000                 | 3 330 000              | 0                 | 0                      | 0                                |
| 17    | "G"     | Fond rozvoje vysokých škol   | 0                  | 2 696 000           | 2 696 000                 | 2 624 000              | 0                 | 72 000                 | 0                                |
| 18    | "I"     | Rozvojové programy   | 0                  | 15 890 000          | 15 890 000                | 15 890 000             | 0                 | 0                      | 13 074                           |
| 19    |         | z toho: projekty AU3V  | 0                  | 0                   | 0                         | 0                      | 0                 | 0                      | 0                                |
| 20    | "M"     | Mimořádné aktivity   | 0                  | 1 465 000           | 1 465 000                 | 1 465 000              | 0                 | 0                      | 0                                |
| 21    |         | Letní školy slovenských studií   | 0                  | 0                   | 0                         | 0                      | 0                 | 0                      | 0                                |

## 6. REKAPITULACE ZÚČTOVÁNÍ SE STÁTNÍM ROZPOČTEM

| č. ř. | uk. | Dotlační položky a ukazatele   | Schválený rozpočet | Rozpočet po změnách | Poskytnuto k 31. 12. 2005 | Použito k 31. 12. 2005 | Převedeno do FÚUP | Vratka dotace (odvede) | Převedeno do ukazatele "A" a "B" |
|-------|-----|--|--------------------|---------------------|---------------------------|------------------------|-------------------|------------------------|----------------------------------|
|       |     |  |                    |                     |                           |                        |                   |                        |                                  |
| 22    |     | Dotace na ubytovací stipendia  | 0                  | 5 624 000           | 5 624 000                 | 5 624 000              |                   | 0                      | 0                                |
| 23    |     | <b>Z "A" až "M" Vysokoškolské zemědělské a lesní statky celkem (ř. 24+25+26)</b> | 0                  | 0                   | 0                         | 0                      | 0                 | 0                      | 0                                |
| 24    |     | V tom: dotace na vzdělávací činnost  | 0                  | 0                   | 0                         | 0                      | 0                 | 0                      | 0                                |
| 25    |     | dotace na genofondy  | 0                  | 0                   | 0                         | 0                      | 0                 | 0                      | 0                                |
| 26    |     | dotace ostatní   | 0                  | 0                   | 0                         | 0                      | 0                 | 0                      | 0                                |
| 27    |     | <b>Dotace na ubytování a stravování studentů (KaM)</b>                           | 15 238 000         | 15 942 000          | 15 942 000                | 15 939 000             | 0                 | 3 000                  | 0                                |
| 28    |     | <b>Dotace na výzkum a vývoj celkem (ř. 29+30+31+32+33+34+35)</b>                 | 0                  | <b>93 721 000</b>   | <b>93 721 000</b>         | <b>93 087 558</b>      | <b>579 301</b>    | <b>54 141</b>          | <b>0</b>                         |
| 29    |     | v tom: institucionální prošť. VaV - mezinárodní spolupráce ve VaV                | 0                  | 0                   | 0                         | 0                      | 0                 | 0                      | 0                                |
| 30    |     | institucionální prošť. VaV - ostatní (výzkumné záměry + administrace)            | 0                  | 65 218 000          | 65 218 000                | 64 871 359             | 346 641           | 0                      | 0                                |
| 31    |     | institucionální prošť. VaV - specifický výzkum na VŠ                             | 0                  | 24 032 000          | 24 032 000                | 24 032 000             | 0                 | 0                      | 0                                |
| 32    |     | úcelové prostředky VaV - Národní program výzkumu                                 | 0                  | 796 000             | 796 000                   | 741 859                | 0                 | 54 141                 | 0                                |
| 33    |     | úcelové prostředky VaV - programy v půs. poskytovatele                           | 0                  | 3 675 000           | 3 675 000                 | 3 442 340              | 232 660           | 0                      | 0                                |
| 34    |     | úcelové prostředky VaV - veřejné zakázky ve VaV                                  | 0                  | 0                   | 0                         | 0                      | 0                 | 0                      | 0                                |
| 35    |     | úcelové prostředky VaV - ostatní (výdaje na veř. soutěž ve VaV)                  | 0                  | 0                   | 0                         | 0                      | 0                 | 0                      | 0                                |
| 36    |     | <b>NEI dotace z kapitoly MŠMT celkem: (ř. 1+21+27+28)</b>                        | <b>394 460 000</b> | <b>523 156 000</b>  | <b>523 156 000</b>        | <b>517 162 066</b>     | <b>5 805 775</b>  | <b>188 159</b>         | <b>13 074</b>                    |
| 37    |     | <b>Kapitálové dotace mimo programové financování (ř. 38+39+40)</b>               | <b>0</b>           | <b>27 123 000</b>   | <b>27 123 000</b>         | <b>27 123 000</b>      | <b>0</b>          | <b>0</b>               | <b>0</b>                         |
| 38    |     | v tom: FRVŠ  | 0                  | 4 818 000           | 4 818 000                 | 4 818 000              | 0                 | 0                      | 0                                |
| 39    |     | rozvojové programy   | 0                  | 22 305 000          | 22 305 000                | 22 305 000             | 0                 | 0                      | 0                                |
| 40    |     | ostatní (mimo VaV)   | 0                  | 0                   | 0                         | 0                      | 0                 | 0                      | 0                                |
| 41    |     | <b>Kapitálové dotace na výzkum a vývoj mimo program. financ. (ř. 42+43+44)</b>   | <b>0</b>           | <b>6 764 000</b>    | <b>6 764 000</b>          | <b>6 764 000</b>       | <b>0</b>          | <b>0</b>               | <b>0</b>                         |
| 42    |     | v tom: institucionální prošť. VaV - ostatní (výzkumné záměry + administrace)     | 0                  | 5 264 000           | 5 264 000                 | 5 264 000              | 0                 | 0                      | 0                                |
| 43    |     | úcelové prostředky VaV - programy v působnosti poskytovatele                     | 0                  | 1 500 000           | 1 500 000                 | 1 500 000              | 0                 | 0                      | 0                                |



| č. ř. | uk.        | Dotační položky a ukazatele                               | Schválený | Rozpočet po      | Poskytnuto       | Použito          | Převedeno | Vratka            | Převedeno              |
|-------|------------|---|-----------|------------------|------------------|------------------|-----------|-------------------|------------------------|
|       |            |   | rozpočet  | změnách          | k 31. 12. 2005   | k 31. 12. 2005   | do FÚUP   | dotace (odvede)   | do ukazatele "A" a "B" |
|       |            |   | sl. 1     | sl. 2            | sl. 3            | sl. 4            | sl. 5     | sl. 6 = sl. 3-4-5 | sl. 7                  |
| 44    |            | účelové prostředky VaV - Národní program výzkumu          | 0         | 0                | 0                | 0                | 0         | 0                 | 0                      |
| 45    |            | <b>Kapitálové dotace z MŠMT celkem: (ř. 37+41)</b>        | 0         | 33 887 000       | 33 887 000       | 33 887 000       | 0         | 0                 | 0                      |
| 46    |            | <b>Rezervní fond MŠMT (z ř. 1)</b>                        | 0         | <b>7 527 000</b> | <b>7 527 000</b> | <b>7 527 000</b> | <b>0</b>  | <b>0</b>          |                        |
| 47    | "A<br>a B" | v tom: Studijní programy a s nimi spojenou tvůrčí činnost | 0         | 3 028 000        | 3 028 000        | 3 028 000        | 0         | 0                 | 0                      |
| 48    | "C"        | Stipendia studentů doktorských stud. programů             | 0         | 3 034 000        | 3 034 000        | 3 034 000        | 0         | 0                 | 0                      |
| 49    | "M"        | Mimořádné aktivity  | 0         | 1 465 000        | 1 465 000        | 1 465 000        | 0         | 0                 | 0                      |
| 50    |            | <b>Dotace poskytnuté z OPRLZ</b>                          | 0         | 7 521 021        | 1 785 073        | 439 798          | 0         | 0                 | 0                      |
| 51    |            | v tom: Opatření 3. 1                                      | 0         | 0                | 0                | 0                | 0         | 0                 | 0                      |
| 52    |            | Opatření 3. 2   | 0         | 7 521 021        | 1 785 073        | 439 798          | 0         | 0                 | 0                      |
| 53    |            | <b>Dotace z ostatních odborů MŠMT</b>                     | 0         | 0                | 0                | 0                | 0         | 0                 | 0                      |

v Kč

Vrácená dotace MŠMT zahrnuje 49 798 Kč nevyužitou dotaci na ubytování a stravování zahraničních studentů, 9 000 Kč nevyužitou dotaci na krátkodobý pobyt zahraničních studentů, 220 Kč nevyčerpané prostředky na zahraničního hosta programu AKTION, 72 000 Kč z důvodu odstoupení od projektu FRVŠ, 3 000 Kč nevyužitou dotaci na ubytování a stravování zahraničních studentů v rámci krátkodobých pobytů.

Vrácená dotace na vědu v částce 54 141 Kč zahrnuje nevyužité prostředky ze dvou projektů Národního programu výzkumu.

**Tabulka č. 6a Vypořádání se SR - programy reprodukce majetku**

v Kč

| Číslo řádku | Číslo programu | Název programu  | Poskytnuto k 31. 12. 2005 | Použito (skutečnost) k 31. 12. 2005 | Nevyčerpano |
|-------------|----------------|---|---------------------------|-------------------------------------|-------------|
| I           | 233340         | Rozvoj a obnova materiálně technické základny veřejných vysokých škol | 34 342 000,00             | 34 341 821,30                       | 178,70      |

## 7. STIPENDIA A SLUŽBY POSKYTOVANÉ STUDENTŮM

Tabulka č. 7a Počty studentů

|   |      |
|---|------|
| Počet studentů k 31. 10. 2005                               | 7778 |
| v tom: rozpočtoví studenti (kromě kódů financování 2, 6, 7) | 7767 |
| studující v cizím jazyce                                    | 5    |
| studující na základě mezinár. smluv a usnesení vlády        | 6    |
| studující hrazení z jiné rozpočtové kapitoly                | 0    |

Tabulka č. 7b Stipendia

v tis. Kč

|  | Z dotace MŠMT | Ostatní zdroje |             |                   |        | Ze stipendijního fondu | Celkem k 31. 12. 05 |
|--|---------------|----------------|-------------|-------------------|--------|------------------------|---------------------|
|  |               | vlastní zdroje | cizí zdroje | zahraniční zdroje | granty |                        |                     |
| Stipendia celkem:                              | 24 321        | 35             | 633         | 2 426             | 12     | 1 965                  | 29 392              |
| v tom:   |               |                |             |                   |        |                        | 0                   |
| dotace na ubytovací stipendia                  | 5 638         | 0              | 0           | 0                 | 0      | 0                      | 5 638               |
| DSP-doktorandi (ukazatel“C“)                   | 11 789        | 0              | 0           | 0                 | 0      | 0                      | 11 789              |
| zahraniční studenti                            | 545           | 0              | 549         | 0                 | 0      | 0                      | 1 094               |
| prospěchová                                    | 0             | 0              | 0           | 0                 | 0      | 1 803                  | 1 803               |
| SOCRATES - ERASMUS mobility                    | 5 127         | 0              | 0           | 1 335             | 0      | 0                      | 6 462               |
| ostatní zdroje - mobility                      | 30            |                |             | 1 091             |        |                        | 1 121               |
| krátkodobí zahraniční studenti - vypláceno DZS | 0             | 0              | 0           | 0                 | 0      | 0                      | 0                   |
| mimořádná stipendia                            | 220           | 0              | 78          | 0                 | 0      | 162                    | 460                 |
| doktorandi ostatní zdroje                      | 972           | 35             | 6           | 0                 | 12     | 0                      | 1 025               |

Tabulka č. 7c Stravování

| Celkový počet podaných hl. jídel Celkem/studenti |          | Tržby ze stravenek tis. Kč celkem/studenti |          | Celkové neinv. náklady na provoz menzy tis. Kč | Dotace z MŠMT tis. Kč | Jiné dotace, příspěvky, dary tis. Kč | Doplňk. činnost v tis. Kč | Průměrné neinv. náklady na jedno jídlo v Kč |
|--|----------|--|----------|--|-----------------------|--------------------------------------|---------------------------|---|
| celkem   | studenti | celkem                                     | studenti |  |                       |                                      |                           |   |
| 1  | 2        | 3  | 4        | 5  | 6                     | 7                                    | 8                         | 9   |
| 226 411  | 153 654  | 5 767                                      | 3 489    | 10 250   | 2 460                 | 0                                    | 715                       | 61,13                                       |

Průměrná cena jídla pro studenty a zaměstnance činí 28,- Kč, pro ostatní 57,- Kč

Skladba ceny jídla pro studenty: cena potravin + DPH

Skladba ceny jídla pro zaměstnance: cena potravin + DPH

Skladba ceny jídla pro ostatní strávníky: cena potravin, režie + DPH

Tabulka č. 7d Ubytování

| Počet ubytov. celkem/studenti |          | Tržby z kolejného celkem/studenti tis. Kč |          | Celkové neinv. náklady na ubyt. stud. tis. Kč | Dotace z MŠMT tis. Kč | Jiné dotace, příspěvky, dary tis. Kč | Doplňk. činnost tis. Kč | Průměrná výše kolejného v Kč za |       | Neinvest. náklady na jednoho studenta v Kč |
|-------------------------------|----------|---|----------|---|-----------------------|--------------------------------------|-------------------------|---------------------------------|-------|--|
| celkem                        | studenti | celkem                                    | studenti |   |                       |                                      |                         | rok                             | měsíc |  |
| 1                             | 2        | 3   | 4        | 5   | 6                     | 7                                    | 8                       | 9                               | 10    | 11   |
| 11 436                        | 1 819    | 23 281                                    | 19 532   | 33 681  | 13 479                | 0                                    | 3 749                   | 10 738                          | 1 193 | 18 516                                     |

| Rok 2005             | leden | únor  | březen | duben  | květen | červen | červenec | srpen | září       | říjen      | listopad | prosinec |
|----------------------|-------|-------|--------|--------|--------|--------|----------|-------|------------|------------|----------|----------|
| Počty ubyt. studentů | 1 926 | 1 934 | 1 938  | 1 939  | 1 722  | 1 069  | 0        | 0     | 0          | 1 953      | 1 980    | 1 942    |
| cena l. /měs. v Kč   | 1920  | 1800  | 2040   | 1620   | 1740   | 1860   | 1350     | 1200  | 2280       | 2400       | 2460     | 2580     |
| specifikace          | ssz+k | ssz+k | ssz+k  | ssz+k  | ssz+k  | ssz+k  | ssz+k    | ssz+k | vsz+k<br>k | vsz+k<br>k | vsz+k    | vsz+k    |
| cena l. /měs. v Kč   | 3300  | 1890  | 2010   | 1980   | 1850   |        |          |       |            |            |          |          |
| specifikace          | vsz+k | vsz+k | vsz+k  | vsz+sk | ssz+k  |        |          |       |            |            |          |          |

ssz+k = společné sociální zařízení a společná kuchyň na patře

vsz+kk = vlastní sociální zařízení a kuchyňský kout

vsz+k = vlastní sociální zařízení a vlastní samostatná kuchyňka

Počet ubytovaných dosáhl v roce 2005 celkového počtu 11 436, z toho 1 819 studentů, 35 zaměstnanců a 9 582 hostů.

Tržby z kolejného činily celkem 23 281 tis. Kč, z toho 19 532 tis. Kč kolejné a 3 749 tis. Kč ubytování hostů.

## 8. INSTITUCIONÁLNÍ PODPORA SPECIFICKÉHO VÝZKUMU

Institucionální podpora specifického výzkumu na vysokých školách podle § 4 odst. 4 zákona č. 130/2002 Sb., o podpoře výzkumu a vývoje z veřejných prostředků a o změně některých souvisejících zákonů.

**Celková poskytnutá dotace: 24 032 tis. Kč.**

### Přehled o využití dotace na úhradu

- a) osobních a věcných nákladů spolupráce studentů magisterských a doktorských studijních programů při řešení projektů a výzkumných záměrů řešených na vysoké škole;

|               |                       |
|---------------|-----------------------|
| <b>Celkem</b> | <b>11 240 tis. Kč</b> |
| v tom         |                       |
| osobní        | 10 116 tis. Kč        |
| věcné         | 1 124 tis. Kč         |

#### Komentář:

Čerpala FChT a FES.

FChT: Mzdové náklady včetně zákonných odvodů 8 973 tis. Kč, stipendia doktorandů 886 tis. Kč; spolupráce při řešení výzkumných záměrů.

FES: Osobní náklady akademických pracovníků, kteří se účastnili na vedení studentů magisterského a doktorského studia v rámci spolupráce na projektech řešených fakultou. Ostatní provozní náklady, zejména cestovné studentů a související vložné na konference.

- b) osobních a věcných nákladů společného výzkumu prováděného akademickými pracovníky a studenty magisterských a doktorských studijních programů podle pravidel stanovených jednotlivými vysokými školami;

|               |                       |
|---------------|-----------------------|
| <b>Celkem</b> | <b>10 852 tis. Kč</b> |
| v tom         |                       |
| osobní        | 9 039 tis. Kč         |
| věcné         | 1 813 tis. Kč         |

#### Komentář:

Čerpala FF, FChT, FES a DFJP.

Projekty rozvoje vědecké činnosti FChT, mzdové náklady včetně zákonných odvodů 4 450 tis. Kč, stipendia doktorandů 550 tis. Kč.

Vnitřní granty DFJP - věcné náklady.

Náklady na Fakultní granty FES vyhlášené na základě interní grantové soutěže s účastí akademických pracovníků fakulty a studentů magisterských a doktorských studijních programů. V osobních nákladech jsou zahrnuty mzdy řešitelských týmů.

Vnitřní granty FF. Částka 98 tis. Kč byla použita na cestovné, částka 13 tis. Kč na služby, materiálové náklady 80 tis. Kč, mzdové náklady 22 tis. Kč.

- c) nákladů na výzkum prováděný studenty magisterských a doktorských studijních programů při přípravě diplomové nebo disertační práce;

|               |                      |
|---------------|----------------------|
| <b>Celkem</b> | <b>1 940 tis. Kč</b> |
|---------------|----------------------|

#### Komentář:

Čerpala FF, FChT a FES.

Materiálové a cestovní náklady FChT spojené s vědeckou činností při přípravě diplomové nebo disertační práce.

Vybavení studentských pracovišť FES výpočetní technikou, podpora publikační činnosti studentů, tisk tezí disertačních prací, cestovní náklady doktorandů a související vložné na konference.

FF - materiálové náklady 36 tis. Kč, cestovné 11 tis. Kč, ostatní služby 2 tis. Kč

- d) případné další části výzkumu na vysoké škole, která je bezprostředně spojena se vzděláváním a na níž se podílejí studenti – v roce 2005 nebyly.



## 9. JINÉ ÚDAJE O HOSPODAŘENÍ

### Hospodaření SKM

#### Vlastní výnosy

v tis. Kč

| Položka   | Hlavní činnost | Doplňková činnost | Celkem k 31. 12. 05 |
|---|----------------|-------------------|---------------------|
| poplatky za studium §58 zák. 111/1998 Sb.                               | 0              | 0                 | 0                   |
| z toho: studijní programy v cizím jazyce § 58 odst. 5 zák. 111/1998 Sb. | 0              | 0                 | 0                   |
| poplatky za přijímací řízení § 58 odst. 1 zák. 111/1998 Sb.             | 0              | 0                 | 0                   |
| služby pro studenty   | 96             | 0                 | 96                  |
| kolejné   | 19 532         | 0                 | 19 532              |
| jiné ubytování  | 0              | 3 749             | 3 749               |
| ze stravování studentů  | 3 489          | 0                 | 3 489               |
| ze stravování zaměstnanců   | 1 562          | 715               | 2 277               |
| ze zeměděľ. a lesn. aktivit   | 0              | 0                 | 0                   |
| dary  | 0              | 0                 | 0                   |
| z toho: ze zahraničí  | 0              | 0                 | 0                   |
| úroky   | 3              | 0                 | 3                   |
| náhr. škod, manka, ztráty   | 40             | 0                 | 40                  |
| přijaté pojistné náhrady  | 0              | 0                 | 0                   |
| mimorozp. granty  | 0              | 0                 | 0                   |
| pronájem  | 517            | 0                 | 517                 |
| z toho: budovy, haly, stavby  | 0              | 0                 | 0                   |
| pozemky   | 0              | 0                 | 0                   |
| prostory  | 517            | 0                 | 517                 |
| tržby z prodeje materiálu   | 0              | 0                 | 0                   |
| tržby z prodeje majetku   | 0              | 0                 | 0                   |
| z toho: budovy, haly, stavby  | 0              | 0                 | 0                   |
| pozemky   | 0              | 0                 | 0                   |
| z prodeje akcií   | 0              | 0                 | 0                   |
| majetkových podílů  | 0              | 0                 | 0                   |
| z podílu na zisku a dividend  | 0              | 0                 | 0                   |
| Jiné:   | 17 804         | 0                 | 17 804              |
| v tom:  | 0              | 0                 | 0                   |
| JOV - ostatní   | 40             | 0                 | 40                  |
| služby spojené s nájmy  | 210            | 0                 | 210                 |
| nájem. byty zaměst.   | 1 592          | 0                 | 1 592               |
| zúčt. opr. položek  | 23             | 0                 | 23                  |
| provozní dotace   | 15 939         | 0                 | 15 939              |
| <b>Celkem vlastní výnosy:</b>   | <b>43 043</b>  | <b>4 464</b>      | <b>47 507</b>       |

Celková výše vlastních výnosů je ponížena o daňově neuznatelné odpisy ve výši 880 tis. Kč, stejně jako v nákladové části jsou upraveny odpisy majetku.

## Neinvestiční náklady

tis. Kč

| Položka                      | Hlavní činnost | Doplňková činnost | Celkem k 31. 12. 05 |
|------------------------------|----------------|-------------------|---------------------|
| Osobní náklady               | 18 958         | 766               | 19 724              |
| z toho: mzdy                 | 13 108         | 568               | 13 676              |
| OPPP (OON)                   | 802            | 0                 | 802                 |
| z toho: dohody               | 667            | 0                 | 667                 |
| odstupné                     | 135            | 0                 | 135                 |
| jiné                         | 0              | 0                 | 0                   |
| zák. pojištění               | 4 802          | 198               | 5 000               |
| sociální náklady*)           | 246            | 0                 | 246                 |
| odpisy                       | 1 455          | 0                 | 1 455               |
| učebnice, knihy, tisk        | 21             | 0                 | 21                  |
| pohonné hmoty                | 44             | 0                 | 44                  |
| drobný majetek               | 550            | 0                 | 550                 |
| telefony                     | 59             | 0                 | 59                  |
| energie, voda, pára, plyn    | 6 601          | 684               | 7 285               |
| škody, manka                 | 0              | 0                 | 0                   |
| pokuty, penále               | 0              | 0                 | 0                   |
| nájem                        | 19             | 0                 | 19                  |
| školení, vzděláv. , poraden. | 59             | 0                 | 59                  |
| programové vybavení          | 3              | 0                 | 3                   |
| opravy, údržba               | 3 619          | 144               | 3 763               |
| cestovné                     | 3              | 0                 | 3                   |
| v tom: zahraničí             | 0              | 0                 | 0                   |
| tuzemsko                     | 3              | 0                 | 3                   |
| na reprezentaci              | 2              | 0                 | 2                   |
| stipendia                    | 0              | 0                 | 0                   |
| dary                         | 0              | 0                 | 0                   |
| zůstatk. cena prod. maj.     | 0              | 0                 | 0                   |
| Jiné **)                     | 10 968         | 982               | 11 950              |
| v tom:                       |                |                   |                     |
| spotř. mat.                  | 1 923          | 213               | 2 136               |
| spotř. potravin              | 5 028          | 442               | 5 470               |
| služ. Minolta                | 56             | 0                 | 56                  |
| opr. software                | 161            | 0                 | 161                 |
| doprava                      | 6              | 0                 | 6                   |
| ostatní služby               | 1 650          | 327               | 1 977               |
| praní a čištění              | 1 095          | 0                 | 1 095               |
| odvoz odpadu                 | 333            | 0                 | 333                 |
| tisk - xerox                 | 10             | 0                 | 10                  |
| silniční daň                 | 6              | 0                 | 6                   |
| odpis nedob. pohl.           | 70             | 0                 | 70                  |
| bankovní popl.               | 74             | 0                 | 74                  |
| pojištění                    | 71             | 0                 | 71                  |
| DPH-neupl. koef.             | 386            | 0                 | 386                 |
| vnitropod. služby            | 4              | 0                 | 4                   |
| vnitropod. nákl. režie       | 1 354          | 0                 | 1 354               |
| vnitropod. nákl. služ.       | -169           | 0                 | -169                |



| Položka                   | Hlavní činnost | Doplňková činnost | Celkem k 31. 12. 05 |
|---------------------------|----------------|-------------------|---------------------|
| vnitropod. nákl. rež. SKM | -1 090         | 0                 | -1 090              |
| <b>Celkem náklady</b>     | <b>42 361</b>  | <b>2 576</b>      | <b>44 937</b>       |

\*) *sociální náklady:* stravenky WURST 148 tis. Kč  
lékařské prohlídky 5 tis. Kč  
příspěvek na závodní stravování zaměstnanců 93 tis. Kč

\*\*\*) *programové vybavení: exportní soubor (grafikon 200/2005)*

### Vývoj vybraných ukazatelů

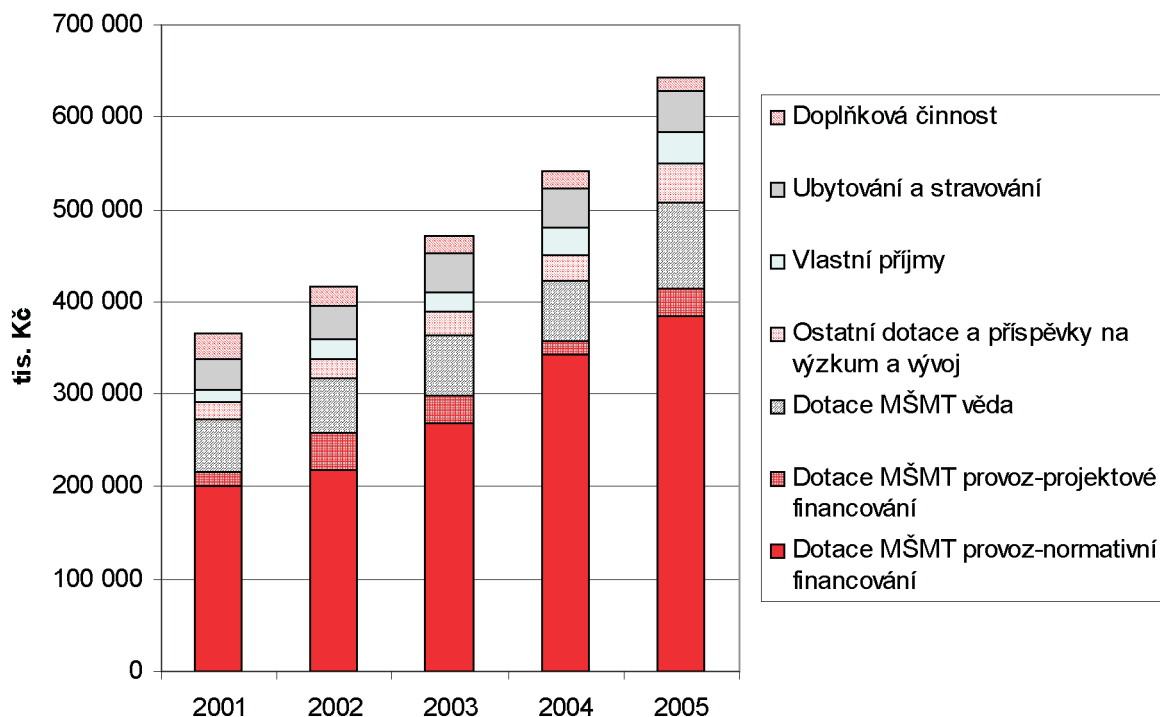
Pro posouzení celkového vývoje hospodaření Univerzity Pardubice slouží dále uvedené přehledy. Údaje jsou uváděny od roku 2001.

### Vývoj vybraných neinvestičních dotací a příjmů podle titulů v letech 2001 – 2005

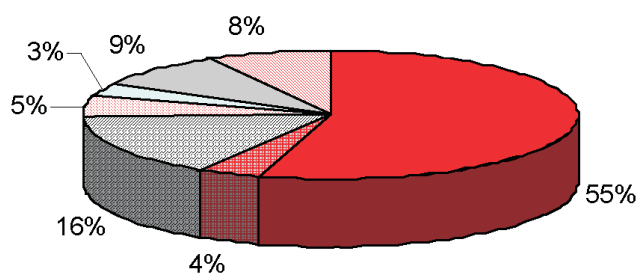
v tis. Kč

|  | 2001           | 2002           | 2003           | 2004           | 2005           |
|--|----------------|----------------|----------------|----------------|----------------|
| Dotace MŠMT provoz-normativní financování    | 200 835        | 218 430        | 269 096        | 341 603        | 384 488        |
| Dotace MŠMT provoz-projektové financování    | 15 171         | 39 745         | 28 742         | 15 276         | 29 005         |
| Dotace MŠMT věda                             | 57 129         | 58 427         | 65 089         | 65 518         | 93 721         |
| Ostatní dotace a příspěvky na výzkum a vývoj | 19 636         | 21 146         | 25 901         | 27 182         | 43 223         |
| Vlastní příjmy                               | 12 366         | 22 092         | 21 784         | 31 057         | 33 355         |
| Ubytování a stravování                       | 32 677         | 35 055         | 42 646         | 41 328         | 43 922         |
| z toho dotace MŠMT                           | 17 112         | 16 999         | 16 207         | 17 727         | 15 942         |
| Doplňková činnost                            | 29 045         | 22 403         | 18 004         | 19 729         | 14 999         |
| <b>Celkem</b>                                | <b>337 814</b> | <b>394 895</b> | <b>453 258</b> | <b>521 964</b> | <b>627 714</b> |

### Vývoj vybraných neinvestičních dotací a výnosů podle titulů v letech 2001 - 2005

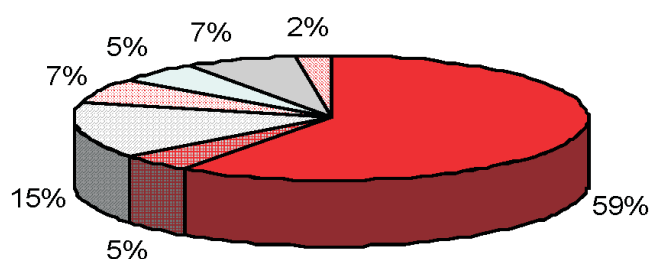


## Struktura neinvestičních příjmů v roce 2001



- Dotace MŠMT provoz-normativní financování
- Dotace MŠMT provoz-projektové financování
- Dotace MŠMT věda
- Ostatní dotace a příspěvky na výzkum a vývoj
- Vlastní příjmy
- Ubytování a stravování
- Doplňková činnost

## Struktura neinvestičních příjmů v roce 2005



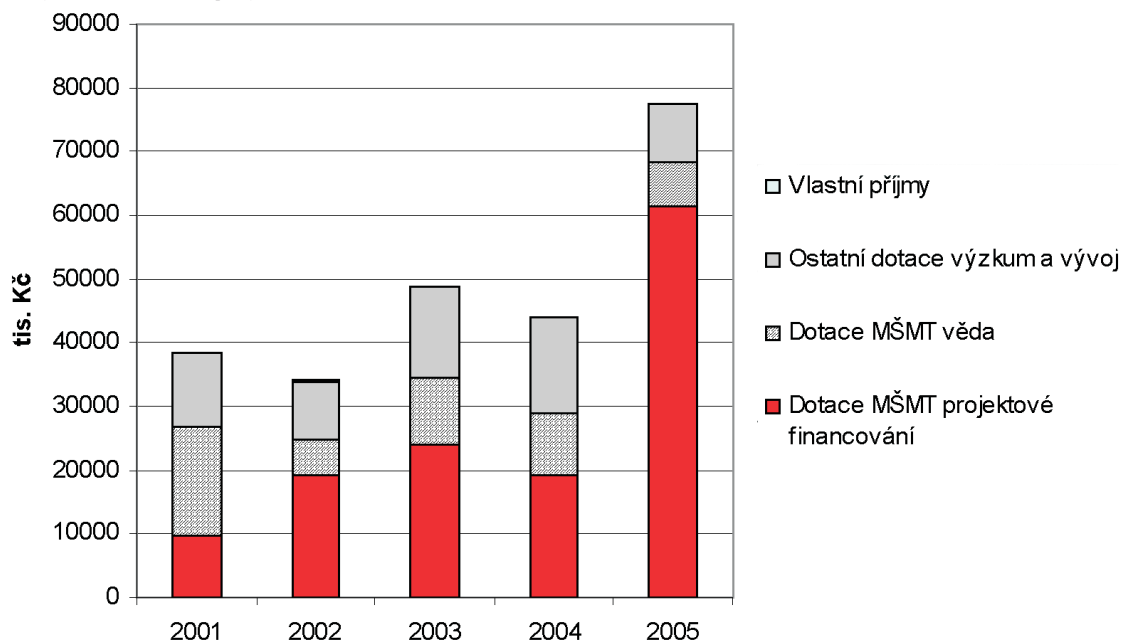
- Dotace MŠMT provoz-normativní financování
- Dotace MŠMT provoz-projektové financování
- Dotace MŠMT věda
- Ostatní dotace a příspěvky na výzkum a vývoj
- Vlastní příjmy
- Ubytování a stravování
- Doplňková činnost

## Vývoj investičních příjmů podle titulů v letech 2001 – 2005

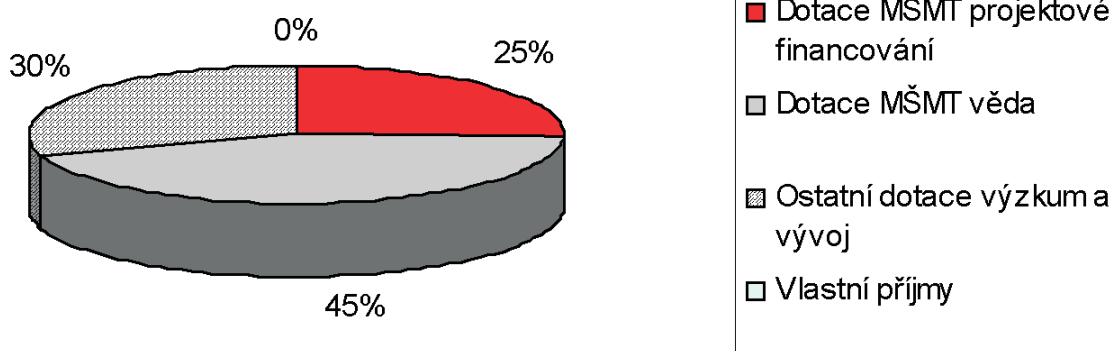
v tis. Kč

|                                    | 2001   | 2002   | 2003   | 2004   | 2005   |
|------------------------------------|--------|--------|--------|--------|--------|
| Dotace MŠMT projektové financování | 9 679  | 19 330 | 24 163 | 19 061 | 61 465 |
| Dotace MŠMT věda                   | 17 216 | 5 584  | 10 481 | 9 800  | 6 764  |
| Ostatní dotace výzkum a vývoj      | 11 467 | 9 057  | 14 124 | 15 094 | 9 177  |
| Vlastní příjmy                     | 0      | 71     | 0      | 0      | 15     |
| Celkem                             | 38 362 | 34 042 | 48 768 | 43 955 | 77 421 |

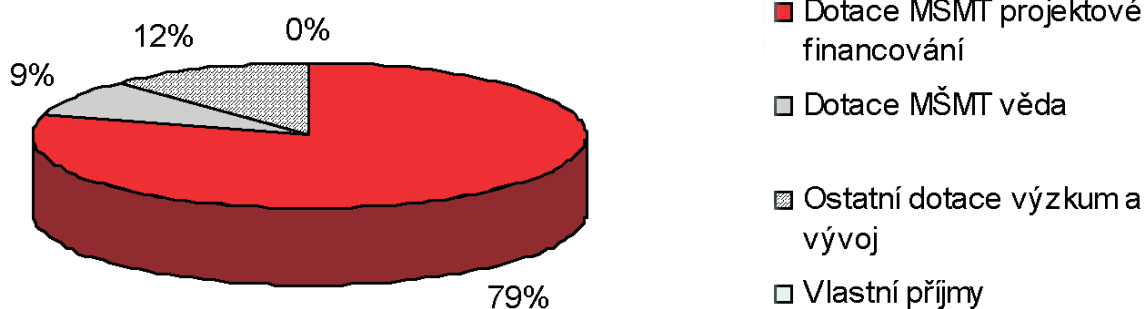
### Vývoj investičních příjmů v letech 2001 - 2005



### Struktura investičních příjmů v roce 2001



### Struktura investičních příjmů v roce 2005

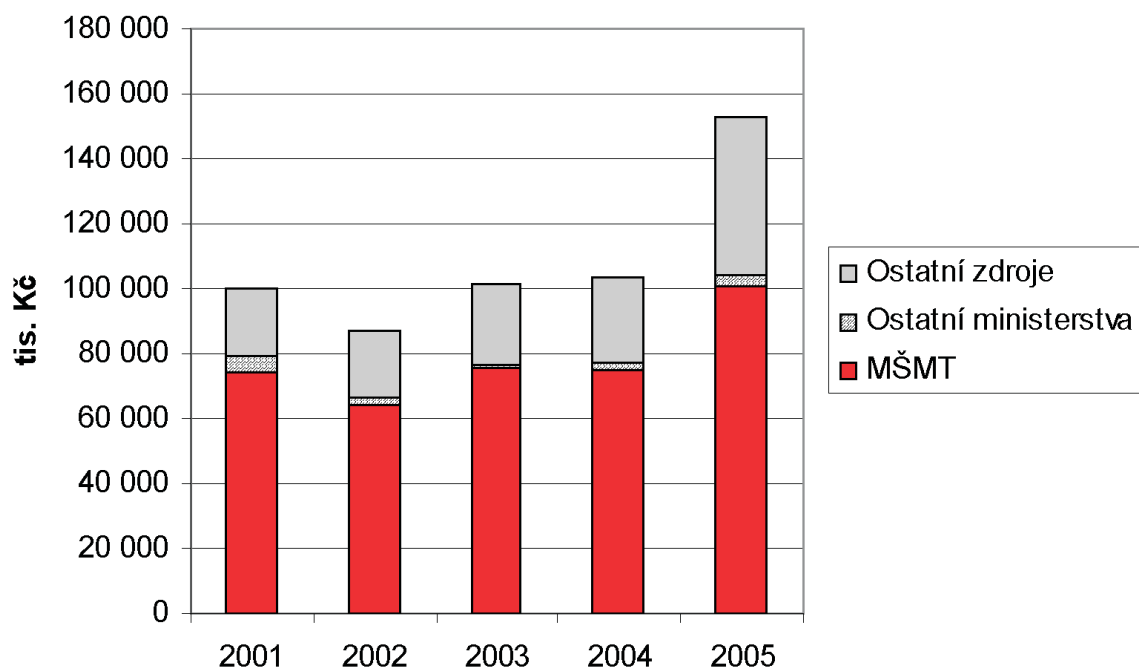


## Vývoj příjmů na vědu a výzkum podle titulů v letech 2001 – 2005

v tis. Kč

|                      | 2001    | 2002   | 2003    | 2004    | 2005    |
|----------------------|---------|--------|---------|---------|---------|
| MŠMT                 | 74 345  | 64 011 | 75 570  | 75 318  | 100 485 |
| Ostatní ministerstva | 5 190   | 2 570  | 810     | 1 700   | 3 655   |
| Ostatní zdroje       | 20 549  | 20 744 | 25 274  | 26 720  | 48 767  |
| Celkem               | 100 084 | 87 325 | 101 654 | 103 738 | 152 907 |

## Vývoj příjmů na vědu a výzkum v letech 2001 - 2005

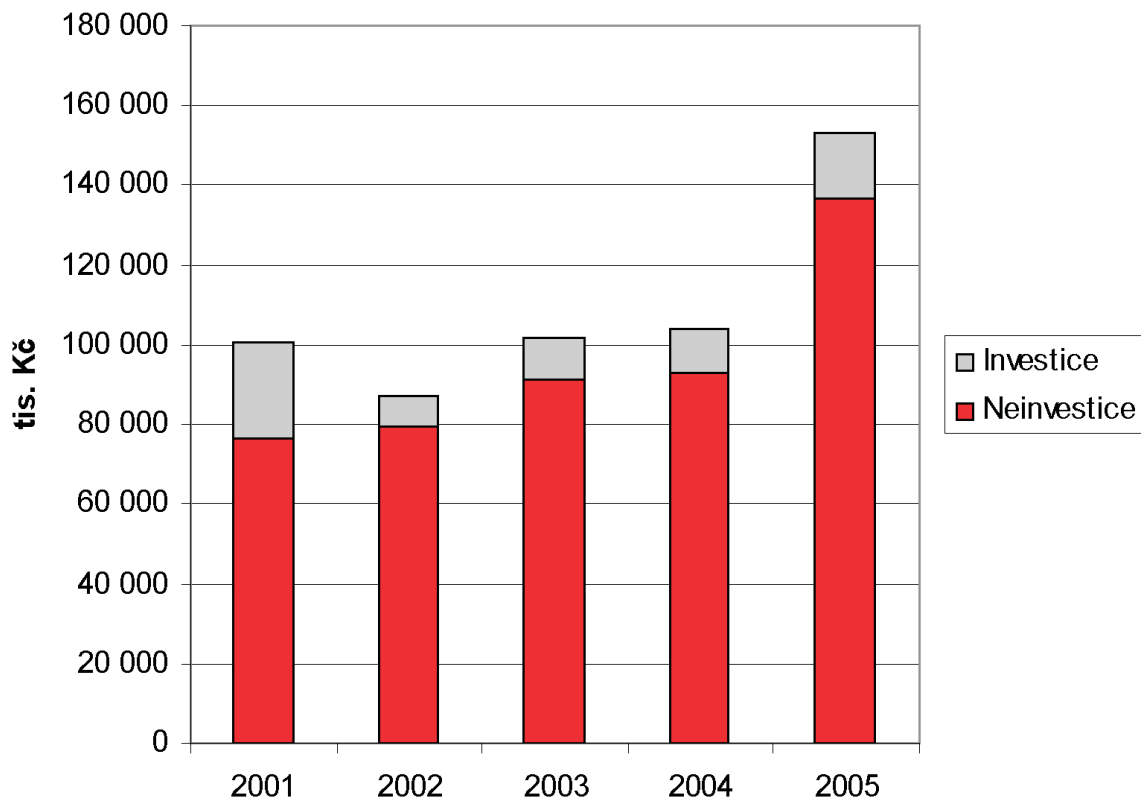


## Vývoj neinvestičních a investičních příjmů na vědu a výzkum v letech 2001 – 2005

v tis. Kč

|             | 2001    | 2002   | 2003    | 2004    | 2005    |
|-------------|---------|--------|---------|---------|---------|
| Neinvestice | 76 765  | 79 573 | 90 990  | 92 700  | 136 944 |
| Investice   | 23 619  | 7 752  | 10 664  | 11 038  | 15 963  |
| Celkem      | 100 384 | 87 325 | 101 654 | 103 738 | 152 907 |

## Vývoj neinvestičních a investičních příjmů na vědu a výzkum v letech 2001 - 2005




## Struktura příjmů na vědu a výzkum v roce 2005

v tis. Kč

|                                  |         |
|----------------------------------|---------|
| Specifický výzkum na VŠ          | 24 032  |
| Výzkumné záměry                  | 70 482  |
| Výzkumná centra                  | 5 071   |
| Ostatní ministerstva (mimo MŠMT) | 3 655   |
| Grantová agentura ČR             | 19 102  |
| Zahraniční projekty              | 5 002   |
| Mimorozpočtové granty            | 24 108  |
| Ostatní zdroje                   | 1 455   |
| Celkem 2005                      | 152 907 |

## Struktura příjmů na vědu a výzkum v roce 2005

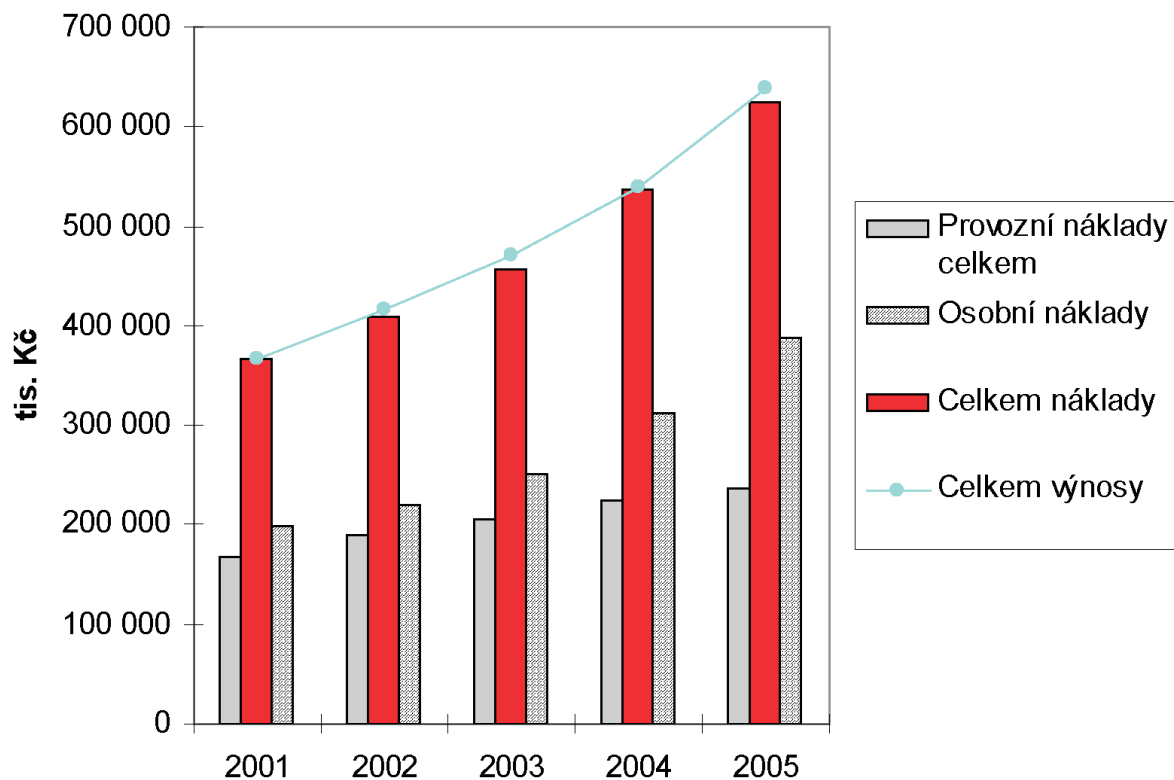


## Vývoj nákladů a výnosů v letech 2001 - 2005

v tis. Kč

|                         | 2001    | 2002    | 2003    | 2004    | 2005    |
|-------------------------|---------|---------|---------|---------|---------|
| Provozní náklady celkem | 168 528 | 188 947 | 205 801 | 224 725 | 235 701 |
| Osobní náklady          | 198 812 | 220 515 | 251 646 | 313 109 | 388 895 |
| Celkem náklady          | 367 340 | 409 462 | 457 447 | 537 834 | 624 596 |
| Celkem výnosy           | 366 535 | 416 728 | 469 974 | 538 934 | 637 608 |
| Hospodářský výsledek    | -805    | 7 266   | 12 527  | 1 100   | 13 012  |

## Vývoj nákladů a výnosů v letech 2001 - 2005

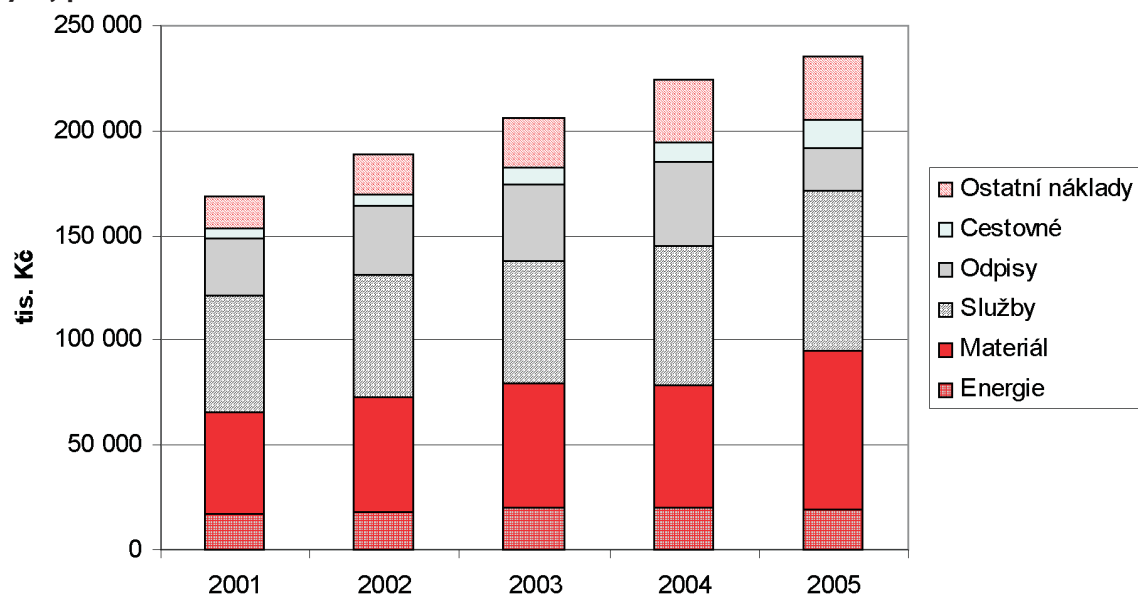


## Vývoj provozních nákladů v letech 2001 – 2005

v tis. Kč

|                         | 2001    | 2002    | 2003    | 2004    | 2005    |
|-------------------------|---------|---------|---------|---------|---------|
| Energie                 | 17 315  | 18 195  | 19 848  | 19 894  | 19 426  |
| Materiál                | 48 545  | 54 461  | 59 266  | 58 900  | 75 811  |
| Služby                  | 55 883  | 58 443  | 58 899  | 66 217  | 76 462  |
| Odpisy                  | 26 591  | 32 965  | 36 072  | 40 477  | 20 137  |
| Cestovné                | 4 502   | 5 609   | 8 199   | 9 147   | 13 431  |
| Ostatní náklady         | 15 692  | 19 274  | 23 517  | 30 090  | 30 434  |
| Provozní náklady celkem | 168 528 | 188 947 | 205 801 | 224 725 | 235 701 |

## Vývoj provozních nákladů v letech 2001 – 2005



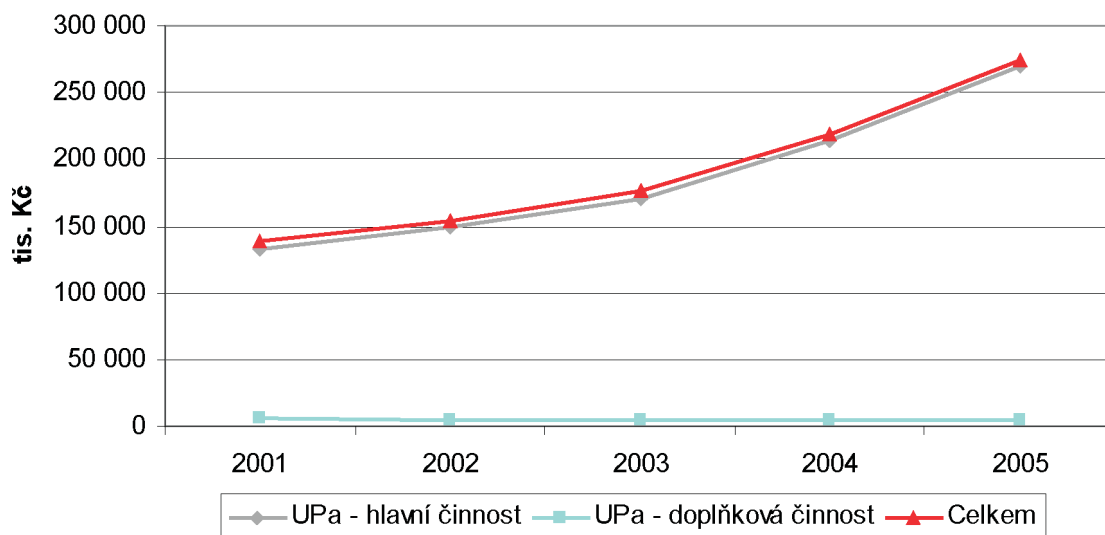


## Čerpání mzdových prostředků na UPa (bez SKM) za období 2001-2005

v tis. Kč

|                         | 2001    | 2002    | 2003    | 2004    | 2005    |
|-------------------------|---------|---------|---------|---------|---------|
| UPa - hlavní činnost    | 132 615 | 148 617 | 170 979 | 214 079 | 269 751 |
| UPa - doplňková činnost | 6 221   | 4 939   | 4 940   | 5 081   | 4 206   |
| Celkem                  | 138 836 | 153 556 | 175 919 | 219 160 | 273 957 |

### Vývoj čerpání mzdových prostředků na UPa (bez SKM)

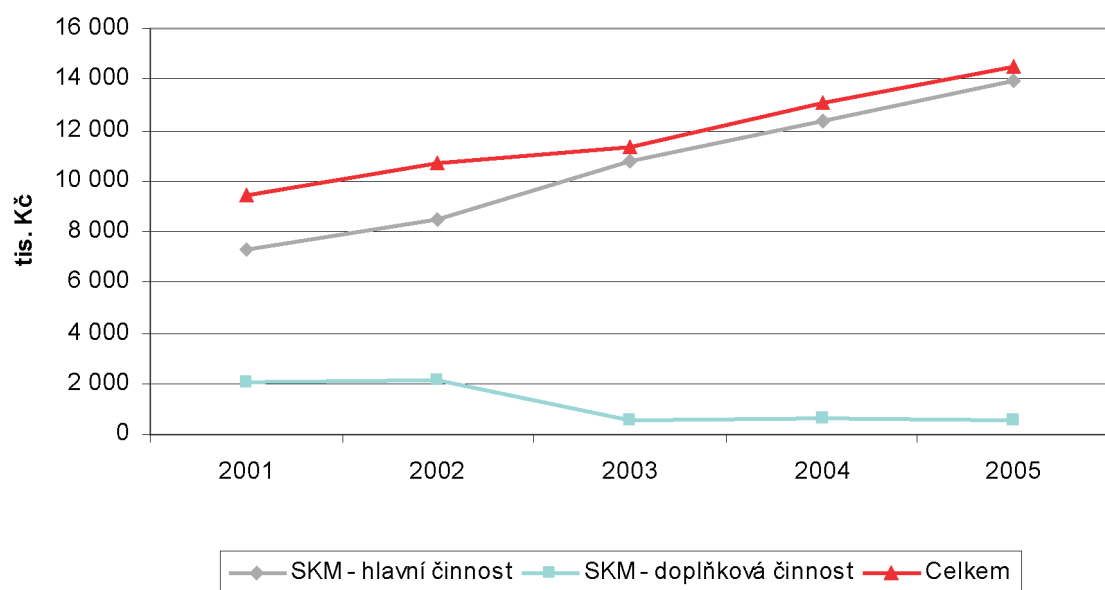


## Čerpání mzdových prostředků SKM za období 2001-2005

v tis. Kč

|                         | 2001  | 2002   | 2003   | 2004   | 2005   |
|-------------------------|-------|--------|--------|--------|--------|
| SKM - hlavní činnost    | 7 326 | 8 496  | 10 733 | 12 394 | 13 910 |
| SKM - doplňková činnost | 2 068 | 2 172  | 579    | 673    | 567    |
| Celkem                  | 9 394 | 10 668 | 11 312 | 13 067 | 14 477 |

### Vývoj čerpání mzdových prostředků SKM za období 2001-2005

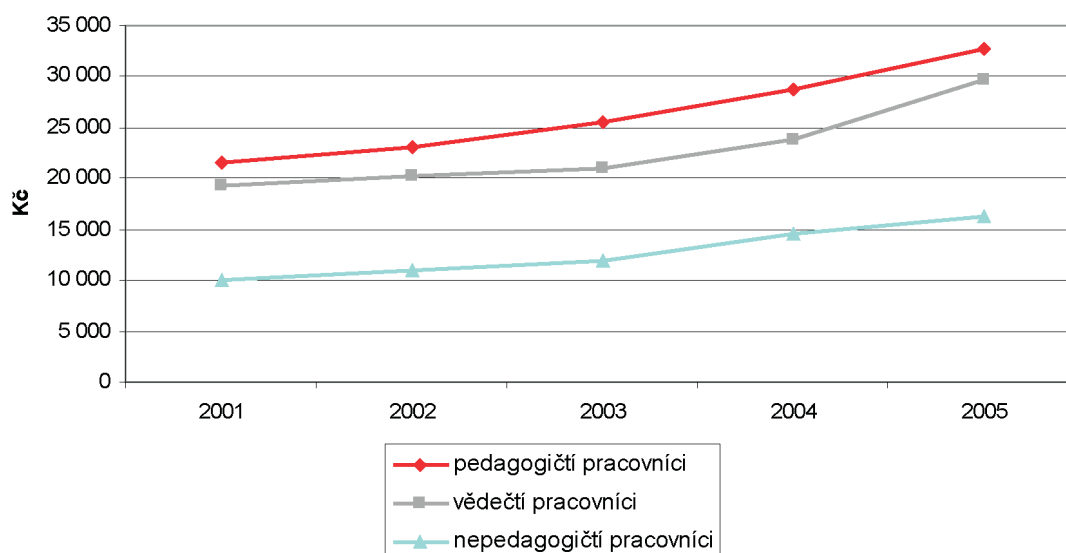


## Vývoj průměrné mzdy v letech 2001 – 2005

v Kč

|                          | 2001   | 2002   | 2003   | 2004   | 2005   |
|--------------------------|--------|--------|--------|--------|--------|
| pedagogičtí pracovníci   | 21 495 | 23 114 | 25 446 | 28 801 | 32 683 |
| vědečtí pracovníci       | 19 288 | 20 182 | 20 989 | 23 829 | 29 677 |
| nepedagogičtí pracovníci | 10 032 | 10 970 | 11 931 | 14 476 | 16 289 |
| Celkem                   | 15 538 | 16 865 | 18 491 | 21 483 | 24 117 |

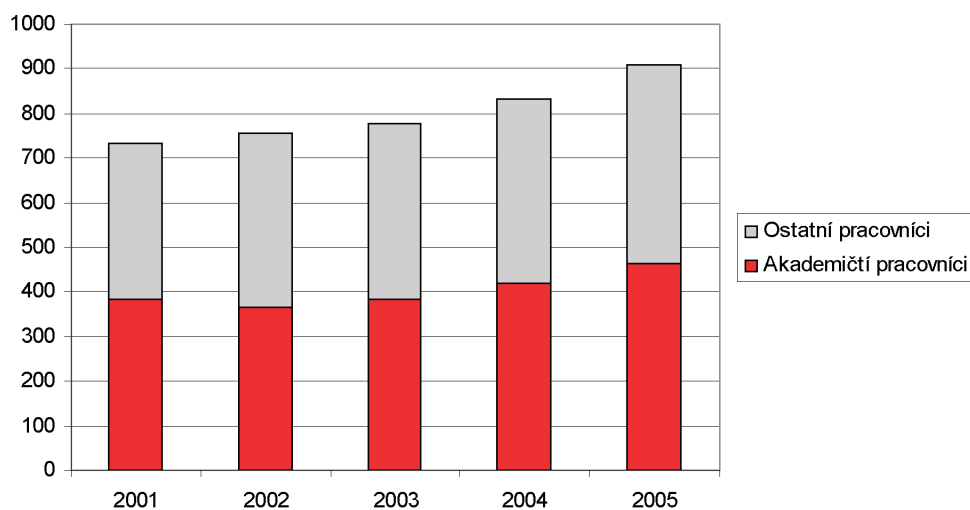
## Vývoj průměrné mzdy v letech 2001 – 2005



## Vývoj průměrného počtu pracovníků v letech 2001 – 2005

|                       | 2001 | 2002 | 2003 | 2004 | 2005 |
|-----------------------|------|------|------|------|------|
| Akademičtí pracovníci | 383  | 364  | 382  | 420  | 463  |
| Ostatní pracovníci    | 351  | 393  | 395  | 411  | 446  |
| Celkem                | 734  | 757  | 777  | 831  | 909  |

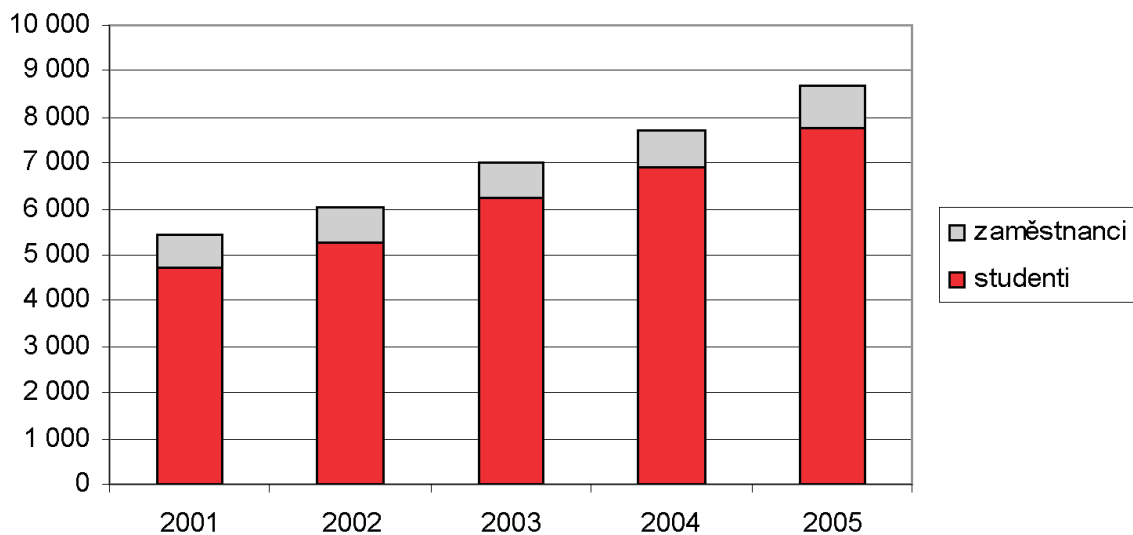
## Vývoj průměrného počtu pracovníků v letech 2001 – 2005



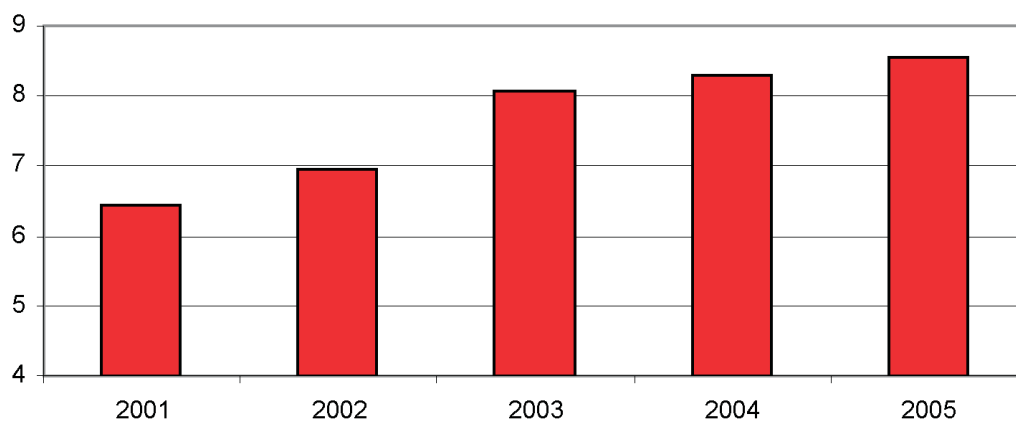
### Vývoj počtu zaměstnanců a studentů v letech 2001 - 2005

|             | 2001  | 2002  | 2003  | 2004  | 2005  |
|-------------|-------|-------|-------|-------|-------|
| studenti    | 4 726 | 5 265 | 6 260 | 6 890 | 7 778 |
| zaměstnanci | 734   | 757   | 777   | 831   | 909   |
| celkem      | 5 460 | 6 022 | 7 037 | 7 721 | 8 687 |

### Vývoj počtu zaměstnanců a studentů v letech 2001 - 2005



### Počet studentů na jednoho zaměstnance v letech 2001 - 2005

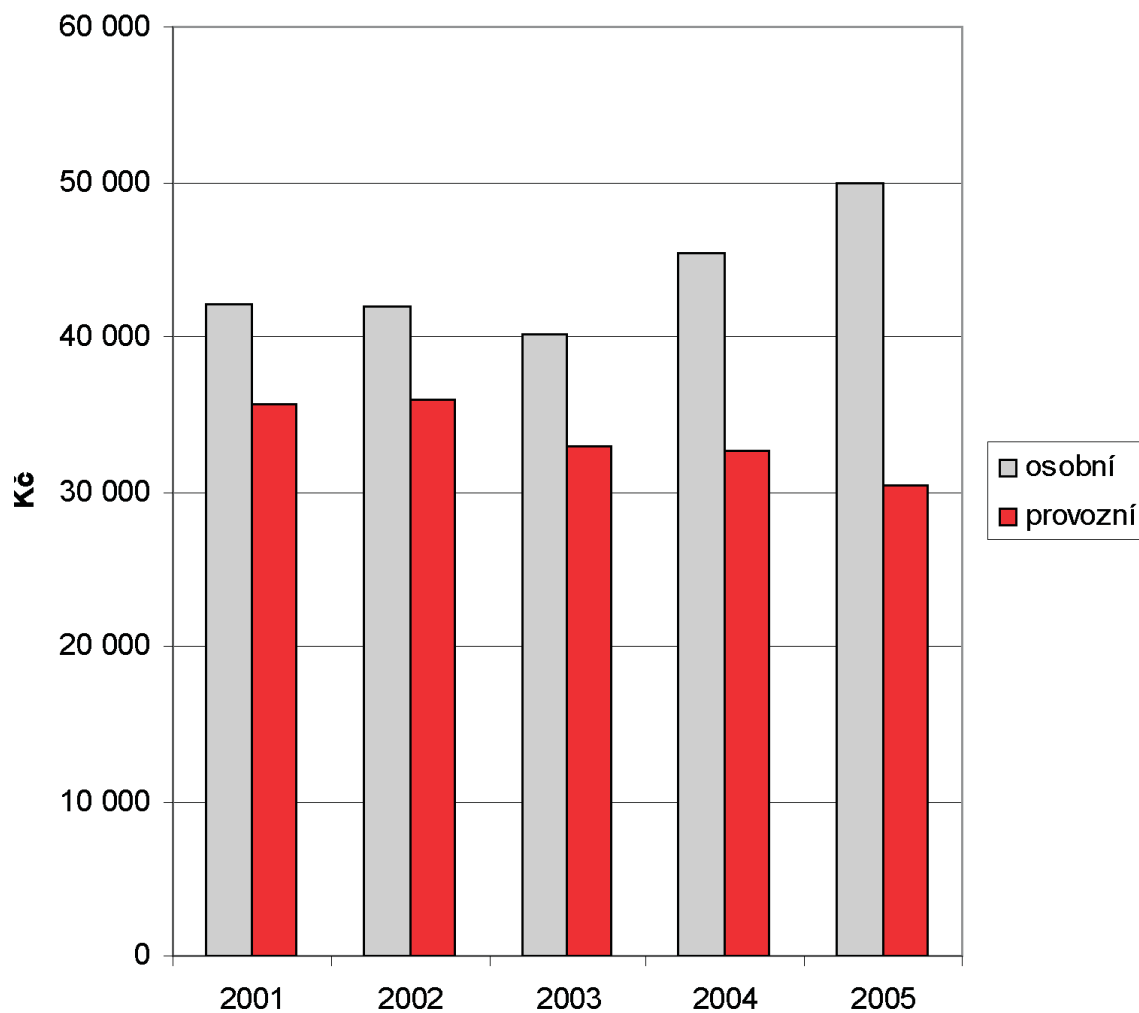


## Vývoj nákladů na jednoho studenta v letech 2001 - 2005

v Kč

|          | 2001   | 2002   | 2003   | 2004   | 2005   |
|----------|--------|--------|--------|--------|--------|
| osobní   | 42 068 | 41 883 | 40 199 | 45 444 | 49 999 |
| provozní | 35 660 | 35 982 | 32 876 | 32 616 | 30 304 |
| celkem   | 77 727 | 77 866 | 73 075 | 78 060 | 80 303 |

## Náklady na jednoho studenta v Kč

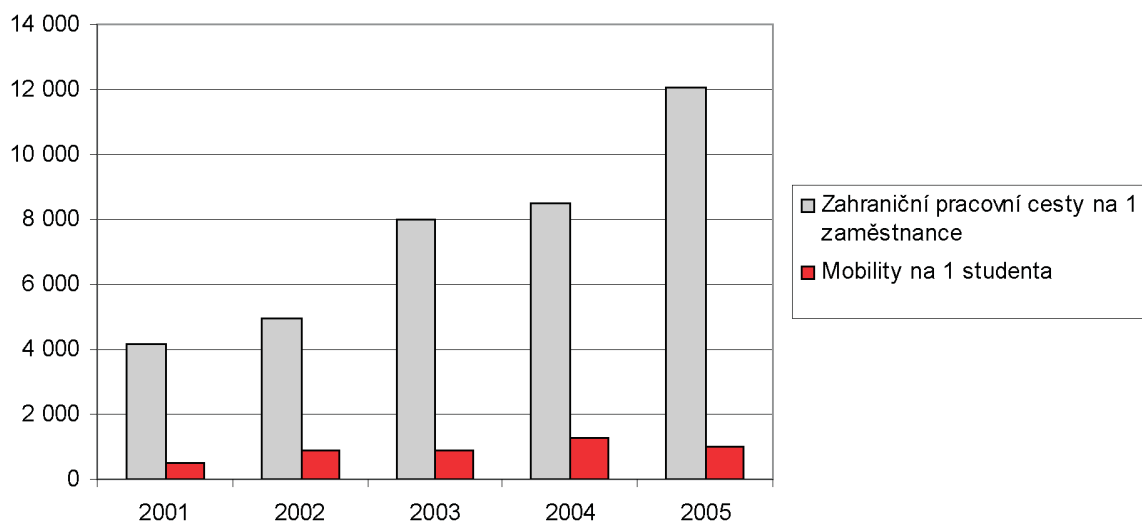


## Vývoj nákladů na zahraniční aktivity v letech 2001 - 2005

v tis. Kč

|                            | 2001  | 2002  | 2003   | 2004   | 2005   |
|----------------------------|-------|-------|--------|--------|--------|
| Zahraníční pracovní cesty  | 3 060 | 3 741 | 6 231  | 7 086  | 10 951 |
| Mobility                   | 2 332 | 4 757 | 5 555  | 8 960  | 7 583  |
| Celkem zahraniční aktivity | 5 392 | 8 498 | 11 786 | 16 046 | 18 534 |

### Náklady na zahraniční cesty v Kč





# I. ZÁVĚR

Rok 2005 byl pro Univerzitu Pardubice po ekonomické stránce úspěšný. Schválený vyrovnaný rozpočet umožnil rozvoj všech součástí univerzity. V průběhu celého roku byla věnována vysoká pozornost zkvalitňování ekonomického řízení. Dalším zkvalitněním ekonomického software se podařilo zejména dodat rozhodující ekonomické informace v reálném čase na ty stupně řízení, které jsou pro výsledek celého procesu rozhodující.

K výraznému až skokovému zvýšení kvality kontroly, zejména ve fázi kontroly předběžné, došlo zavedením nově vytvořeného modulu objednávek a jeho propojením do již využívaného systému iFIS. Univerzita zabezpečila průkaznou kontrolu při čerpání veřejných finančních prostředků, zejména při operacích výdajového charakteru.

Dokladem trvale vysoké pozornosti otázkám hospodaření univerzity, rostoucího úsilí o dosažení hospodárnosti a efektivity v jednotlivých činnostech univerzity, je kromě jiných ukazatelů zejména dosažený kladný hospodářský výsledek ve výši 13 012 tis. Kč.

O tuto částku bude pro další finanční rok navýšen Fond rozvoje investičního majetku a zisk tak bude reinvestován do rozvoje materiálně technického zabezpečení hlavní činnosti univerzity.

Celkové neinvestiční výnosy dosáhly meziročního růstu o 22,2 % a oproti roku 2001 o více než 58 %.

Podíváme-li se blíže na jejich strukturu, vidíme že v pětiletém období se příliš nemění. Dominantní je stále dotace MŠMT na provoz z normativního financování, která tvoří téměř 59 % podíl z celkových výnosů, prostředky na vědu a výzkum jak z kapitoly školství tak i z dalších zdrojů tvoří 22 %, ze 3 na 5 % narostly vlastní zdroje, ale doplňková činnost přes nárůst počtu zakázek poklesla z 8 na 2 %.

Investiční příjmy meziročně narostly o 76,3 %, největší vliv na tuto skutečnost má zahájená investice – výstavba Fakulty chemicko technologické a tomu odpovídající prudký nárůst financování tohoto investičního programu.

Celkové neinvestiční náklady vzrostly meziročně o 20 %.

Největší položkou jsou osobní náklady tvořící více než 60 % z celku, dále náklady na materiál, služby a energie tvořily 26,6 %, odpisy 3,1 % a ostatní náklady 10,1 % z celku. V pětiletém období je vidět, že se v rámci přijatého energetického programu daří držet na stejné úrovni již po několik let náklady na energie, a to i přes růst jejich vstupní ceny. Dokonce od roku 2003 můžeme konstatovat mírný pokles. Vynaložené prostředky na zateplování budov, změny na rozvodech a zejména regulaci otopné soustavy se účinně projevují a postupně univerzitu vrací nejen na lepší tepelné pohodě uživatelů, ale i na nákladech provozních.

Zajímavý je též pohled na vynaložené náklady v poměru na jednoho studenta, které přes rostoucí počet studentů vykazují jen mírný vzestup, přičemž provozní náklady meziročně klesají a celý nárůst tak tvoří pouze náklady osobní.

Podrobnější informaci poskytuje tato zpráva v předchozí kapitole, kde je oproti minulému roku uvedeno více srovnávacích grafů relací a vývoje vybraných hlavních ukazatelů, které umožňují podstatně širší pohled na výsledky hospodaření jak s provozními, tak i investičními zdroji.

Výroční zpráva o hospodaření Univerzity Pardubice byla:

1. Schválena Akademickým senátem Univerzity Pardubice dne 11. dubna 2006.
2. Projednána ve Správní radě Univerzity Pardubice dne 28. dubna 2006.

Vydala Univerzita Pardubice.

Adresa: Univerzita Pardubice, rektorát, Studentská 95, 532 10 Pardubice,  
tel.: 466 036 111, e-mail: [kvestor@upce.cz](mailto:kvestor@upce.cz),  
<http://www.upce.cz>.

Grafická úprava a sazba: Ing. Alena Komárková.

Tisk: Tiskařské středisko Univerzity Pardubice  
– 2006 – náklad 40 ks – 1. vydání – 72 stran.