

UNIVERZITA PARDUBICE

VÝROČNÍ ZPRÁVA

O HOSPODAŘENÍ

2021

UNIVERZITA PARDUBICE
VÝROČNÍ ZPRÁVA O HOSPODAŘENÍ

(dle ust. § 21 zákona č. 111/98 sb., o vysokých školách)

Obsah

| | |
|----------------------------------------------------|----|
| 1. Úvod | 5 |
| 2. Roční účetní závěrka | 9 |
| 3. Analýza příjmů, výnosů, výdajů a nákladů | 21 |
| 4. Vývoj a konečný stav fondů veřejné vysoké školy | 49 |
| 5. Stav a pohyb majetku a závazků | 55 |
| 6. Vývoj vybraných ukazatelů | 63 |
| 7. Závěr | 71 |

1. ÚVOD



Foto: Jan Jambor

Výroční zpráva o hospodaření vysoké školy za rok 2021 byla vypracována v souladu s doporučenou osnovou Ministerstva školství, mládeže a tělovýchovy, čímž je zabezpečena obsahová náplň, vyžadovaná § 21 odst. 1, písm. a) zákona č. 111/1998 Sb., o vysokých školách.

Univerzita Pardubice v roce 2021 hospodařila na základě sestaveného vyrovnaného rozpočtu s příjmy a výnosy, tvořenými zejména příspěvkem a dotací ze státního rozpočtu, dalšími příspěvky z ostatních zdrojů, s poplatky spojenými se studiem, výnosy z majetku, z doplňkové činnosti a z darů. Hospodaření univerzity za rok 2021 bylo v konečném účtu ziskové. S veřejnými prostředky nakládala univerzita v souladu s pravidly Evropského společenství pro poskytování veřejné podpory (Nařízení Komise (EU), kterými se provádí nařízení Evropského parlamentu a Rady (ES)), a to tak, aby nedošlo k narušení ani k hrozbě narušení hospodářské soutěže.

Univerzita Pardubice, jako veřejná vysoká škola, plní nosné úkoly ve vzdělávací a vědecké, výzkumné, vývojové i v umělecké oblasti, přičemž další navazující aktivity jsou vykonávány v doplňkové činnosti v souladu se zákonem č. 111/1998 Sb., o vysokých školách. Tyto činnosti byly v roce 2021 realizovány na 7 stávajících fakultách a současně pracovištích, zabezpečujících pro všechny součásti univerzity potřebné obslužné činnosti. V tomto rozsahu a struktuře bude činnost rozvíjena i v následných obdobích. I pro nadcházející období univerzita hospodaří na základě vyrovnaného rozpočtu a plánuje financování zabezpečující především kvalitativní rozvoj vybudované základny.

První část výroční zprávy tvoří úvod.

Druhá část výroční zprávy je věnována roční účetní závěrce za rok 2021. V souladu s doporučenou osnovou a pokyny MŠMT je doplněna o rozbor výsledku hospodaření a výrok externího auditora.

Ve třetí části jsou analyzovány příjmy, výnosy, výdaje a náklady Univerzity Pardubice za rok 2021 včetně analýzy mzdových nákladů. Dále jsou zde zařazeny přehledy o výplatě stipendií a náklady na služby pro studenty. Je zde uveden přehled financování reprodukce majetku.

Čtvrtá část je věnována fondům, jejich tvorbě a čerpání - je zde zobrazen vývoj a konečný stav těchto zdrojů.

Pátá část se zabývá vývojem a stavem majetku a závazků a výsledky inventarizace. Rovněž je tato část doplněna o přehled budov a pronájmů Univerzity Pardubice a přehled majetku v hodnotě nad 700 tis. Kč za kus zařazeného do užívání v průběhu uplynulého roku.

V šesté části je zobrazen vývoj vybraných ukazatelů v časových řadách.

V závěrečné sedmé části je uvedena stručná rekapitulace kontrolní činnosti a celkové zhodnocení ekonomického vývoje univerzity.

2. ROČNÍ ÚČETNÍ ZÁVĚRKA



Foto: Jan Jambor

Tab. 1 Rozvaha (bilance) k 31. 12. 2021

| Rozvaha (bilance) (1) | | | | |
|-----------------------------------------------------------------------------|-------------------|-----------|------------------|--------------------|
| Příloha č. 1 k vyhlášce č. 504/2002 Sb. ve znění pozdějších předpisů | | | | |
| Jednotlivé položky se vykazují v tis. Kč (§4, odst. 3) | účet / součet (2) | řádek (3) | stav k 1. 1. (4) | stav k 31. 12. (4) |
| AKTIVA | | | sl. 1 | sl. 2 |
| A. Dlouhodobý majetek celkem | ř.2+10+21+28 | 0001 | 2 492 999 | 2 417 651 |
| I. Dlouhodobý nehmotný majetek celkem | ř.3 až 9 | 0002 | 146 950 | 150 064 |
| 1. Nehmotné výsledky výzkumu a vývoje | 012 | 0003 | 0 | 0 |
| 2. Software | 013 | 0004 | 101 409 | 104 809 |
| 3. Ocenitelná práva | 014 | 0005 | 42 239 | 42 238 |
| 4. Drobný dlouhodobý nehmotný majetek | 018 | 0006 | 2 582 | 2 149 |
| 5. Ostatní dlouhodobý nehmotný majetek | 019 | 0007 | 720 | 841 |
| 6. Nedokončený dlouhodobý nehmotný majetek | 041 | 0008 | 0 | 0 |
| 7. Poskytnuté zálohy na dlouhodobý nehmotný majetek | 051 | 0009 | 0 | 27 |
| II. Dlouhodobý hmotný majetek celkem | ř.11 až 20 | 0010 | 4 540 817 | 4 587 615 |
| 1. Pozemky | 031 | 0011 | 62 557 | 62 557 |
| 2. Umělecká díla, předměty a sbírky | 032 | 0012 | 1 454 | 1 454 |
| 3. Stavby | 021 | 0013 | 2 819 356 | 2 829 393 |
| 4. Hmotné movité věci a jejich soubory | 022 | 0014 | 1 594 010 | 1 591 433 |
| 5. Pěstitelské celky trvalých porostů | 025 | 0015 | 0 | 0 |
| 6. Dospělá zvířata a jejich skupiny | 026 | 0016 | 0 | 0 |
| 7. Drobný dlouhodobý hmotný majetek | 028 | 0017 | 52 540 | 48 407 |
| 8. Ostatní dlouhodobý hmotný majetek | 029 | 0018 | 1 624 | 1 624 |
| 9. Nedokončený dlouhodobý hmotný majetek | 042 | 0019 | 9 146 | 52 617 |
| 10. Poskytnuté zálohy na dlouhodobý hmotný majetek | 052 | 0020 | 130 | 130 |
| III. Dlouhodobý finanční majetek celkem | ř.22 až 27 | 0021 | 39 | 39 |
| 1. Podíly – ovládaná nebo ovládající osoba | 061 | 0022 | 0 | 0 |
| 2. Podíly – podstatný vliv | 062 | 0023 | 0 | 0 |
| 3. Dluhové cenné papíry držené do splatnosti | 063 | 0024 | 0 | 0 |
| 4. Zápůjčky organizačním složkám | 066 | 0025 | 0 | 0 |
| 5. Ostatní dlouhodobé zápůjčky | 067 | 0026 | 0 | 0 |
| 6. Ostatní dlouhodobý finanční majetek | 069 | 0027 | 39 | 39 |
| IV. Oprávky k dlouhodobému majetku celkem | ř.29 až 39 | 0028 | -2 194 807 | -2 320 067 |
| 1. Oprávky k nehmotným výsledkům výzkumu a vývoje | 072 | 0029 | 0 | 0 |
| 2. Oprávky k softwaru | 073 | 0030 | -89 309 | -91 014 |
| 3. Oprávky k ocenitelným právům | 074 | 0031 | -42 141 | -42 213 |
| 4. Oprávky k drobnému dlouhodobému nehmotnému majetku | 078 | 0032 | -2 582 | -2 149 |
| 5. Oprávky k ostatnímu dlouhodobému nehmotnému majetku | 079 | 0033 | -720 | -725 |
| 6. Oprávky ke stavbám | 081 | 0034 | -750 617 | -809 265 |
| 7. Oprávky k samost. hmotným movitým věcem a souboru hmotných movitých věcí | 082 | 0035 | -1 255 273 | -1 324 670 |
| 8. Oprávky k pěstitelským celkům trvalých porostů | 085 | 0036 | 0 | 0 |
| 9. Oprávky k základnímu stádu a tažným zvířatům | 086 | 0037 | 0 | 0 |
| 10. Oprávky k drobnému dlouhodobému hmotnému majetku | 088 | 0038 | -52 541 | -48 407 |
| 11. Oprávky k ostatnímu dlouhodobému hmotnému majetku | 089 | 0039 | -1 624 | -1 624 |
| B. Krátkodobý majetek celkem | ř.41+51+71+79 | 0040 | 841 598 | 871 577 |
| I. Zásoby celkem | ř.42 až 50 | 0041 | 9 288 | 8 926 |
| 1. Materiál na skladě | 112 | 0042 | 3 286 | 3 386 |
| 2. Materiál na cestě | 119 | 0043 | 0 | 24 |
| 3. Nedokončená výroba | 121 | 0044 | 484 | 147 |
| 4. Polotovary vlastní výroby | 122 | 0045 | 0 | 0 |
| 5. Výrobky | 123 | 0046 | 14 | 14 |
| 6. Mladá a ostatní zvířata a jejich skupiny | 124 | 0047 | 0 | 0 |
| 7. Zboží na skladě a v prodejnách | 132 | 0048 | 5 504 | 5 341 |
| 8. Zboží na cestě | 139 | 0049 | 0 | 14 |
| 9. Poskytnuté zálohy na zásoby | z 314 | 0050 | 0 | 0 |
| II. Pohledávky celkem | ř.52 až 70 | 0051 | 26 536 | 38 218 |
| 1. Odběratelé | 311 | 0052 | 4 230 | 28 909 |
| 2. Směnky k inkasu | 312 | 0053 | 0 | 0 |
| 3. Pohledávky za eskontované cenné papíry | 313 | 0054 | 0 | 0 |

2 ROČNÍ ÚČETNÍ ZÁVĚRKA

| | | | | |
|---------------------------------------------------------------------------------------|-----------------|------|--------------|--------------|
| 4. Poskytnuté provozní zálohy | z 314 | 0055 | 1 016 | 929 |
| 5. Ostatní pohledávky | 315 | 0056 | 449 | 176 |
| 6. Pohledávky za zaměstnanci | 335 | 0057 | -270 | 411 |
| 7. Pohledávky za institucemi sociálního zabezpečení a veřejného zdravotního pojištění | 336 | 0058 | 0 | 0 |
| 8. Daň z příjmů | 341 | 0059 | 1 546 | 0 |
| 9. Ostatní přímé daně | 342 | 0060 | 0 | 0 |
| 10. Daň z přidané hodnoty | 343 | 0061 | 1 636 | 1 250 |
| 11. Ostatní daně a poplatky | 345 | 0062 | 0 | 0 |
| 12. Nároky na dotace a ostatní zúčtování se státním rozpočtem | 346 | 0063 | 0 | 0 |
| 13. Nároky na dotace a ostatní zúčtování s rozpočtem orgánů územních samospr. celků | 348 | 0064 | 0 | 0 |
| 14. Pohledávky za společníky sdruženými ve společnosti | 358 | 0065 | 0 | 0 |
| 15. Pohledávky z pevných termínovaných operací a opcí | 373 | 0066 | 0 | 0 |
| 16. Pohledávky z vydaných dluhopisů | 375 | 0067 | 0 | 0 |
| 17. Jiné pohledávky | 378 | 0068 | 206 | 226 |
| 18. Dohadné účty aktivní | 388 | 0069 | 17 879 | 6 478 |
| 19. Opravná položka k pohledávkám | 391 | 0070 | -156 | -161 |
| III. Krátkodobý finanční majetek celkem | ř.72 až 78 | 0071 | 800 053 | 819 215 |
| 1. Peněžní prostředky v pokladně | 211 | 0072 | 328 | 430 |
| 2. Ceniny | 213 | 0073 | 8 | 0 |
| 3. Peněžní prostředky na účtech | 221 | 0074 | 799 717 | 818 785 |
| 4. Majetkové cenné papíry k obchodování | 251 | 0075 | 0 | 0 |
| 5. Dluhové cenné papíry k obchodování | 253 | 0076 | 0 | 0 |
| 6. Ostatní cenné papíry | 256 | 0077 | 0 | 0 |
| 7. Peníze na cestě | 261 | 0078 | 0 | 0 |
| IV. Jiná aktiva celkem | ř.80 až 81 | 0079 | 5 721 | 5 218 |
| 1. Náklady příštích období | 381 | 0080 | 4 746 | 5 120 |
| 2. Příjmy příštích období | 385 | 0081 | 975 | 98 |
| Aktiva celkem | ř. 1+40 | 0082 | 3 334 597 | 3 289 228 |
| PASIVA | | | sl. 3 | sl. 4 |
| A. Vlastní zdroje celkem | ř.84+88 | 0083 | 3 099 841 | 3 028 571 |
| I. Jmění celkem | ř.85 až 87 | 0084 | 3 087 966 | 3 021 342 |
| 1. Vlastní jmění | 901 | 0085 | 2 480 853 | 2 417 573 |
| 2. Fondy | 911 | 0086 | 607 113 | 603 769 |
| 3. Oceňovací rozdíly z přecenění finančního majetku a závazků | 921 | 0087 | 0 | 0 |
| II. Výsledek hospodaření celkem | ř.89 až 91 | 0088 | 11 875 | 7 229 |
| 1. Účet výsledku hospodaření | 963 | 0089 | 0 | 7 229 |
| 2. Výsledek hospodaření ve schvalovacím řízení | 931 | 0090 | 11 875 | 0 |
| 3. Nerozdělený zisk, neuhrazená ztráta minulých let | 932 | 0091 | 0 | 0 |
| B. Cizí zdroje celkem | ř.93+95+103+127 | 0092 | 234 756 | 260 657 |
| I. Rezervy celkem | ř.94 | 0093 | 0 | 0 |
| 1. Rezervy | 941 | 0094 | 0 | 0 |
| II. Dlouhodobé závazky celkem | ř.96 až 102 | 0095 | 14 488 | 14 488 |
| 1. Dlouhodobé úvěry | 951 | 0096 | 14 488 | 14 488 |
| 2. Vydané dluhopisy | 953 | 0097 | 0 | 0 |
| 3. Závazky z pronájmu | 954 | 0098 | 0 | 0 |
| 4. Přijaté dlouhodobé zálohy | 955 | 0099 | 0 | 0 |
| 5. Dlouhodobé směnky k úhradě | 958 | 0100 | 0 | 0 |
| 6. Dohadné účty pasivní | z389 | 0101 | 0 | 0 |
| 7. Ostatní dlouhodobé závazky | 959 | 0102 | 0 | 0 |
| III. Krátkodobé závazky celkem | ř.104 až 126 | 0103 | 102 766 | 149 545 |
| 1. Dodavatelé | 321 | 0104 | 19 725 | 63 650 |
| 2. Směnky k úhradě | 322 | 0105 | 0 | 0 |
| 3. Přijaté zálohy | 324 | 0106 | 9 | 32 |
| 4. Ostatní závazky | 325 | 0107 | 15 695 | 15 474 |
| 5. Zaměstnanci | 331 | 0108 | 36 596 | 42 453 |
| 6. Ostatní závazky vůči zaměstnancům | 333 | 0109 | 0 | 0 |
| 7. Závazky k institucím sociálního zabezpečení a veřejného zdravotního pojištění | 336 | 0110 | 20 735 | 21 469 |
| 8. Daň z příjmu | 341 | 0111 | 0 | 0 |

| | | | | |
|----------------------------------------------------------------------|--------------|------|-----------|-----------|
| 9. Ostatní přímé daně | 342 | 0112 | 6 655 | 4 279 |
| 10. Daň z přidané hodnoty | 343 | 0113 | 0 | 0 |
| 11. Ostatní daně a poplatky | 345 | 0114 | 0 | 0 |
| 12. Závazky ze vztahu ke státnímu rozpočtu | 346 | 0115 | 5 | 14 |
| 13. Závazky ze vztahu k rozpočtu orgánů územních samosprávných celků | 348 | 0116 | 0 | 0 |
| 14. Závazky z upsaných nesplacených cenných papírů a podílů | 367 | 0117 | 0 | 0 |
| 15. Závazky ke společníkům sdruženým ve společnosti | 368 | 0118 | 0 | 0 |
| 16. Závazky z pevných termínovaných operací a opcí | 373 | 0119 | 0 | 0 |
| 17. Jiné závazky | 379 | 0120 | 483 | 183 |
| 18. Krátkodobé úvěry | 231 | 0121 | 1 891 | 0 |
| 19. Eskontní úvěry | 232 | 0122 | 0 | 0 |
| 20. Vydané krátkodobé dluhopisy | 241 | 0123 | 0 | 0 |
| 21. Vlastní dluhopisy | 255 | 0124 | 0 | 0 |
| 22. Dohadné účty pasivní | z389 | 0125 | 972 | 1 991 |
| 23. Ostatní krátkodobé finanční výpomoci | 249 | 0126 | 0 | 0 |
| IV. Jiná pasiva celkem | ř.128 až 129 | 0127 | 117 502 | 96 624 |
| 1. Výdaje příštích období | 383 | 0128 | 2 549 | 1 230 |
| 2. Výnosy příštích období | 384 | 0129 | 114 953 | 95 394 |
| Pasiva celkem | ř.83+92 | 0130 | 3 334 597 | 3 289 228 |

Poznámky

(1) Zpracování „Rozvahy“ se řídí § 5 a §§ 7 až 25 Vyhlášky 504/2002 Sb.

(2) Vyhláškou je dáno pouze označení a členění textů; čísla příslušných účtů jsou doplněna pro lepší orientaci ve výkazu.

(3) Číslování řádků a sloupců je závazné

(4) Údaje se vyplňují na celé tisíce bez desetinných míst.

Tab. 2 Výkaz zisku a ztráty k 31. 12. 2021

| Výkaz zisku a ztráty (1) | | | | |
|----------------------------------------------------------------------|-------------------|-----------|--------------------|------------------------------------------|
| Příloha č. 2 k vyhlášce č. 504/2002 Sb. ve znění pozdějších předpisů | | | | |
| Jednotlivé položky se vykazují v tis. Kč (§4, odst. 3) | | | | |
| A. Náklady | účet / součet (2) | řádek (3) | hlavní činnost (4) | hospodářská/ doplňková činnost (4) |
| | | | sl. 1 | sl. 2 |
| I. Spotřebované nákupy a nakupované služby | ř.2 až 7 | 0001 | 222 158 | 2 265 |
| 1. Spotřeba materiálu, energie a ostatních neskladovaných dodávek | 501,502,503 | 0002 | 112 106 | 890 |
| 2. Prodané zboží | 504 | 0003 | 1 239 | 187 |
| 3. Opravy a udržování | 511 | 0004 | 17 587 | 5 |
| 4. Náklady na cestovné | 512 | 0005 | 11 635 | 165 |
| 5. Náklady na reprezentaci | 513 | 0006 | 2 026 | 33 |
| 6. Ostatní služby | 518 | 0007 | 77 565 | 985 |
| II. Změny stavu zásob vlastní činnosti a aktivace | ř.9 až 11 | 0008 | -1 484 | 312 |
| 7. Změna stavu zásob vlastní činnosti | 56 | 0009 | 26 | 312 |
| 8. Aktivace materiálu, zboží a vnitroorganizačních služeb | 571,572 | 0010 | -1 510 | 0 |
| 9. Aktivace dlouhodobého majetku | 573,574 | 0011 | 0 | 0 |
| III. Osobní náklady | ř.13 až 17 | 0012 | 804 834 | 7 718 |
| 10. Mzdové náklady | 521 | 0013 | 598 678 | 5 867 |
| 11. Zákonné sociální pojištění | 524 | 0014 | 193 889 | 1 851 |
| 12. Ostatní sociální pojištění | 525 | 0015 | 0 | 0 |
| 13. Zákonné sociální náklady | 527 | 0016 | 12 210 | 0 |
| 14. Ostatní sociální náklady | 528 | 0017 | 57 | 0 |
| IV. Daně a poplatky | ř.19 | 0018 | 338 | 325 |
| 15. Daně a poplatky | 53 | 0019 | 338 | 325 |
| V. Ostatní náklady | ř.21 až 27 | 0020 | 285 981 | 5 936 |
| 16. Smluvní pokuty a úroky z prodlení, ostatní pokuty a penále | 541,542 | 0021 | 6 | 0 |
| 17. Odpis nedobytné pohledávky | 543 | 0022 | 100 | 0 |
| 18. Nákladové úroky | 544 | 0023 | 106 | 0 |
| 19. Kursové ztráty | 545 | 0024 | 2 863 | 13 |
| 20. Dary | 546 | 0025 | 40 | 0 |
| 21. Manka a škody | 548 | 0026 | 1 | 0 |
| 22. Jiné ostatní náklady | 549 | 0027 | 282 865 | 5 923 |
| VI. Odpisy, prodaný majetek, tvorba rezerv a opravných položek | ř.29 až 33 | 0028 | 200 176 | 0 |
| 23. Odpisy dlouhodobého majetku | 551 | 0029 | 200 170 | 0 |

2 ROČNÍ ÚČETNÍ ZÁVĚRKA

| | | | | |
|----------------------------------------------------------------------|-------------------------|------|-------------------------------------|--------|
| 24. Prodaný dlouhodobý majetek | 552 | 0030 | 0 | 0 |
| 25. Prodané cenné papíry a podíly | 553 | 0031 | 0 | 0 |
| 26. Prodaný materiál | 554 | 0032 | 0 | 0 |
| 27. Tvorba a použití rezerv a opravných položek | 556,558,559 | 0033 | 6 | 0 |
| VII. Poskytnuté příspěvky | ř.35 | 0034 | 22 557 | 0 |
| 28. Poskyt. členské příspěvky a příspěvky zúčt. mezi organ. složkami | 582 | 0035 | 22 557 | 0 |
| VIII. Daň z příjmů | ř.37 | 0036 | 0 | 0 |
| 29. Daň z příjmů | 59 | 0037 | 0 | 0 |
| Náklady celkem | ř.1+8+12+18+20+28+34+37 | 0038 | 1 534 560 | 16 556 |
| B. Výnosy | | | | |
| I. Provozní dotace | ř.41 | 0040 | 1 028 704 | 0 |
| 1. Provozní dotace | 691 | 0041 | 1 028 704 | |
| II. Přijaté příspěvky | ř.43 až 45 | 0042 | 48 901 | 0 |
| 2. Přijaté příspěvky zúčtované mezi organizačními složkami | 681 | 0043 | 0 | 0 |
| 3. Přijaté příspěvky (dary) | 682 | 0044 | 48 901 | 0 |
| 4. Přijaté členské příspěvky | 684 | 0045 | 0 | 0 |
| III. Tržby za vlastní výkony a za zboží | 601,602,604 | 0046 | 40 336 | 18 922 |
| IV. Ostatní výnosy | ř.48 až 53 | 0047 | 421 436 | 42 |
| 5. Smluvní pokuty, úroky z prodlení, ostatní pokuty a penále | 641,642 | 0048 | 5 301 | 20 |
| 6. Platby za odepsané pohledávky | 643 | 0049 | 0 | 0 |
| 7. Výnosové úroky | 644 | 0050 | 1 910 | 0 |
| 8. Kursové zisky | 645 | 0051 | 54 | 12 |
| 9. Zúčtování fondů | 648 | 0052 | 219 370 | 0 |
| 10. Jiné ostatní výnosy | 649 | 0053 | 194 801 | 10 |
| V. Tržby z prodeje majetku | ř.55 až 59 | 0054 | 4 | 0 |
| 11. Tržby z prodeje dlouh. nehmotného a hmotného majetku | 652 | 0055 | 4 | 0 |
| 12. Tržby z prodeje cenných papírů a podílů | 653 | 0056 | 0 | 0 |
| 13. Tržby z prodeje materiálů | 654 | 0057 | 0 | 0 |
| 14. Výnosy z krátkodobého finančního majetku | 655 | 0058 | 0 | 0 |
| 15. Výnosy z dlouhodobého finančního majetku | 657 | 0059 | 0 | 0 |
| Výnosy celkem | ř.40+42+46+47+54 | 0060 | 1 539 381 | 18 964 |
| C. Výsledek hospodaření před zdaněním | ř.60 - 38 | 0061 | 4 821 | 2 408 |
| D. Výsledek hospodaření po zdanění | ř.61 - 36 | 0062 | 4 821 | 2 408 |
| | | | hlavní + hospodářská činnost | |
| Výsledek hospodaření před zdaněním celkem | ř.61/sl.1+61/sl.2 | 0063 | | 7 229 |
| Výsledek hospodaření po zdanění celkem | ř.62/sl.1+62/sl.2 | 0064 | | 7 229 |

Poznámky

- (1) Zpracování „Výkazu zisku a ztráty“ se řídí § 6 a §§ 26 až 28 Vyhlášky 504/2002 Sb.
- (2) Vyhláškou je dáno pouze označení a členění textů; čísla příslušných účtů a skupin jsou doplněna pro lepší orientaci ve výkazu.
- (3) Číslování řádků a sloupců je závazné
- (4) Údaje se vyplňují na celé tisíce bez desetinných míst.

Tab. 2a Výkaz zisku a ztráty – univerzita bez SKM

| Výkaz zisku a ztráty (1) | | | | |
|----------------------------------------------------------------------|-------------------|-----------|--------------------|-----------------------------------|
| Příloha č. 2 k vyhlášce č. 504/2002 Sb. ve znění pozdějších předpisů | | | | |
| Jednotlivé položky se vykazují v tis. Kč (§4, odst. 3) | účet / součet (2) | řádek (3) | hlavní činnost (4) | hospodářská/doplňková činnost (4) |
| A. Náklady | | | sl. 1 | sl. 2 |
| I. Spotřebované nákupy a nakupované služby | ř.2 až 7 | 0001 | 205 200 | 2 140 |
| 1. Spotřeba materiálu, energie a ostatních neskladovaných dodávek | 501,502,503 | 0002 | 100 024 | 766 |
| 2. Prodané zboží | 504 | 0003 | 1 239 | 187 |
| 3. Opravy a udržování | 511 | 0004 | 15 345 | 5 |
| 4. Náklady na cestovné | 512 | 0005 | 11 633 | 165 |
| 5. Náklady na reprezentaci | 513 | 0006 | 2 024 | 32 |
| 6. Ostatní služby | 518 | 0007 | 74 935 | 985 |
| II. Změny stavu zásob vlastní činnosti a aktivace | ř.9 až 11 | 0008 | -1 484 | 312 |
| 7. Změna stavu zásob vlastní činnosti | 56 | 0009 | 26 | 312 |
| 8. Aktivace materiálu, zboží a vnitroorganizačních služeb | 571,572 | 0010 | -1 510 | 0 |
| 9. Aktivace dlouhodobého majetku | 573,574 | 0011 | 0 | 0 |

| | | | | |
|----------------------------------------------------------------------|-------------------------|------|-------------------------------------|--------|
| III. Osobní náklady | ř.13 až 17 | 0012 | 783 008 | 6 690 |
| 10. Mzdové náklady | 521 | 0013 | 582 850 | 5 099 |
| 11. Zákonné sociální pojištění | 524 | 0014 | 188 547 | 1 591 |
| 12. Ostatní sociální pojištění | 525 | 0015 | 0 | 0 |
| 13. Zákonné sociální náklady | 527 | 0016 | 11 555 | 0 |
| 14. Ostatní sociální náklady | 528 | 0017 | 56 | 0 |
| IV. Daně a poplatky | ř.19 | 0018 | 325 | 325 |
| 15. Daně a poplatky | 53 | 0019 | 325 | 325 |
| V. Ostatní náklady | ř.21 až 27 | 0020 | 289 282 | 5 395 |
| 16. Smluvní pokuty a úroky z prodlení, ostatní pokuty a penále | 541,542 | 0021 | 6 | 0 |
| 17. Odpis nedobytné pohledávky | 543 | 0022 | 0 | 0 |
| 18. Nákladové úroky | 544 | 0023 | 0 | 0 |
| 19. Kursové ztráty | 545 | 0024 | 2 864 | 13 |
| 20. Dary | 546 | 0025 | 40 | 0 |
| 21. Manka a škody | 548 | 0026 | 1 | 0 |
| 22. Jiné ostatní náklady | 549 | 0027 | 286 371 | 5 382 |
| VI. Odpisy, prodaný majetek, tvorba rezerv a opravných položek | ř.29 až 33 | 0028 | 193 857 | 0 |
| 23. Odpisy dlouhodobého majetku | 551 | 0029 | 193 851 | 0 |
| 24. Prodaný dlouhodobý majetek | 552 | 0030 | 0 | 0 |
| 25. Prodané cenné papíry a podíly | 553 | 0031 | 0 | 0 |
| 26. Prodaný materiál | 554 | 0032 | 0 | 0 |
| 27. Tvorba a použití rezerv a opravných položek | 556,558,559 | 0033 | 6 | 0 |
| VII. Poskytnuté příspěvky celkem | ř.35 | 0034 | 22 557 | 0 |
| 28. Poskyt. členské příspěvky a příspěvky zúčt. mezi organ. složkami | 582 | 0035 | 22 557 | 0 |
| VIII. Daň z příjmů celkem | ř.37 | 0036 | 0 | 0 |
| 29. Daň z příjmů | 59 | 0037 | 0 | 0 |
| Náklady celkem | ř.1+8+12+18+20+28+34+36 | 0038 | 1 492 745 | 14 862 |
| B. Výnosy | | | | |
| I. Provozní dotace | ř.41 | 0040 | 1 025 077 | 0 |
| 1. Provozní dotace | 691 | 0041 | 1 025 077 | 0 |
| II. Přijaté příspěvky | ř.43 až 45 | 0042 | 48 901 | 0 |
| 2. Přijaté příspěvky zúčtované mezi organizačními složkami | 681 | 0043 | 48 901 | 0 |
| 3. Přijaté příspěvky (dary) | 682 | 0044 | 0 | 0 |
| 4. Přijaté členské příspěvky | 684 | 0045 | 0 | 0 |
| III. Tržby za vlastní výkony a za zboží celkem | 601,602,604 | 0046 | 11 490 | 15 872 |
| IV. Ostatní výnosy celkem | ř.48 až 53 | 0047 | 413 473 | 19 |
| 5. Smluvní pokuty, úroky z prodlení, ostatní pokuty a penále | 641,642 | 0048 | 49 | 0 |
| 6. Platby za odepsané pohledávky | 643 | 0049 | 0 | 0 |
| 7. Výnosové úroky | 644 | 0050 | 1 891 | 0 |
| 8. Kursové zisky | 645 | 0051 | 54 | 12 |
| 9. Zúčtování fondů | 648 | 0052 | 219 370 | 0 |
| 10. Jiné ostatní výnosy | 649 | 0053 | 192 109 | 7 |
| V. Tržby z prodeje majetku | ř.55 až 59 | 0054 | 4 | 0 |
| 11. Tržby z prodeje dlouh. nehmotného a hmotného majetku | 652 | 0055 | 4 | 0 |
| 12. Tržby z prodeje cenných papírů a podílů | 653 | 0056 | 0 | 0 |
| 13. Tržby z prodeje materiálu | 654 | 0057 | 0 | 0 |
| 14. Výnosy z krátkodobého finančního majetku | 655 | 0058 | 0 | 0 |
| 15. Výnosy z dlouhodobého finančního majetku | 657 | 0059 | 0 | 0 |
| Výnosy celkem | ř.40+42+46+47+54 | 0060 | 1 498 945 | 15 891 |
| C. Výsledek hospodaření před zdaněním | ř.60 - 38+36 | 0061 | 6 200 | 1 029 |
| D. Výsledek hospodaření po zdanění | ř.61 - 36 | 0062 | 6 200 | 1 029 |
| | | | hlavní + hospodářská činnost | |
| Výsledek hospodaření před zdaněním celkem | ř.61/sl.1+61/sl.2 | 0063 | | 7 229 |
| Výsledek hospodaření po zdanění celkem | ř.62/sl.1+62/sl.2 | 0064 | | 7 229 |

Tab. 2b Výkaz zisku a ztráty – SKM

| Výkaz zisku a ztráty (1) | | | | |
|----------------------------------------------------------------------|-------------------------|-----------|--------------------|-----------------------------------|
| Příloha č. 2 k vyhlášce č. 504/2002 Sb. ve znění pozdějších předpisů | | | | |
| Jednotlivé položky se vykazují v tis. Kč (§4, odst. 3) | účet / součet (2) | řádek (3) | hlavní činnost (4) | hospodářská/doplňková činnost (4) |
| | | | sl. 1 | sl. 2 |
| A. Náklady | | | | |
| I. Spotřebované nákupy a nakupované služby | ř.2 až 7 | 0001 | 16 958 | 125 |
| 1. Spotřeba materiálu, energie a ostatních neskladovaných dodávek | 501,502,503 | 0002 | 12 082 | 125 |
| 2. Prodané zboží | 504 | 0003 | 0 | 0 |
| 3. Opravy a udržování | 511 | 0004 | 2 242 | 0 |
| 4. Náklady na cestovné | 512 | 0005 | 1 | 0 |
| 5. Náklady na reprezentaci | 513 | 0006 | 3 | 0 |
| 6. Ostatní služby | 518 | 0007 | 2 630 | 0 |
| II. Změny stavu zásob vlastní činnosti a aktivace | ř.9 až 11 | 0008 | 0 | 0 |
| 7. Změna stavu zásob vlastní činnosti | 56 | 0009 | 0 | 0 |
| 8. Aktivace materiálu, zboží a vnitroorganizačních služeb | 571,572 | 0010 | 0 | 0 |
| 9. Aktivace dlouhodobého majetku | 573,574 | 0011 | 0 | 0 |
| III. Osobní náklady | ř.13 až 17 | 0012 | 21 825 | 1 028 |
| 10. Mzdové náklady | 521 | 0013 | 15 827 | 768 |
| 11. Záonné sociální pojištění | 524 | 0014 | 5 342 | 260 |
| 12. Ostatní sociální pojištění | 525 | 0015 | 0 | 0 |
| 13. Záonné sociální náklady | 527 | 0016 | 655 | 0 |
| 14. Ostatní sociální náklady | 528 | 0017 | 1 | 0 |
| IV. Daně a poplatky | ř.19 | 0018 | 13 | 0 |
| 15. Daně a poplatky | 53 | 0019 | 13 | 0 |
| V. Ostatní náklady | ř.21 až 27 | 0020 | -3 300 | 541 |
| 16. Smluvní pokuty a úroky z prodlení, ostatní pokuty a penále | 541,542 | 0021 | 0 | 0 |
| 17. Odpis nedobytné pohledávky | 543 | 0022 | 100 | 0 |
| 18. Nákladové úroky | 544 | 0023 | 106 | 0 |
| 19. Kursové ztráty | 545 | 0024 | 0 | 0 |
| 20. Dary | 546 | 0025 | 0 | 0 |
| 21. Manka a škody | 548 | 0026 | 0 | 0 |
| 22. Jiné ostatní náklady | 549 | 0027 | -3 506 | 541 |
| VI. Odpisy, prodaný majetek, tvorba rezerv a opravných položek | ř.29 až 33 | 0028 | 6 319 | 0 |
| 23. Odpisy dlouhodobého majetku | 551 | 0029 | 6 319 | 0 |
| 24. Prodaný dlouhodobý majetek | 552 | 0030 | 0 | 0 |
| 25. Prodané cenné papíry a podíly | 553 | 0031 | 0 | 0 |
| 26. Prodaný materiál | 554 | 0032 | 0 | 0 |
| 27. Tvorba a použití rezerv a opravných položek | 556,558,559 | 0033 | 0 | 0 |
| VII. Poskytnuté příspěvky celkem | ř.35 | 0034 | 0 | 0 |
| 28. Poskyt. členské příspěvky a příspěvky zúčt. mezi organ. složkami | 581 | 0035 | 0 | 0 |
| VIII. Daň z příjmů celkem | ř.37 | 0036 | 0 | 0 |
| 29. Daň z příjmů | 59 | 0037 | 0 | 0 |
| Náklady celkem | ř.1+8+12+18+20+28+34+36 | 0038 | 41 815 | 1 694 |
| B. Výnosy | | | | |
| I. Provozní dotace | ř.41 | 0040 | 3 627 | 0 |
| 1. Provozní dotace | 691 | 0041 | 3 627 | 0 |
| II. Přijaté příspěvky | ř.43 až 45 | 0042 | 0 | 0 |
| 2. Přijaté příspěvky zúčtované mezi organizačními složkami | 681 | 0043 | 0 | 0 |
| 3. Přijaté příspěvky (dary) | 682 | 0044 | 0 | 0 |
| 4. Přijaté členské příspěvky | 684 | 0045 | 0 | 0 |
| III. Tržby za vlastní výkony a za zboží celkem | 601,602,604 | 0046 | 28 846 | 3 050 |
| IV. Ostatní výnosy celkem | ř.48 až 53 | 0047 | 7 963 | 23 |
| 5. Smluvní pokuty, úroky z prodlení, ostatní pokuty a penále | 641,642 | 0048 | 5 252 | 20 |
| 6. Platby za odepsané pohledávky | 643 | 0049 | 0 | 0 |
| 7. Výnosové úroky | 644 | 0050 | 19 | 0 |
| 8. Kursové zisky | 645 | 0051 | 0 | 0 |
| 9. Zúčtování fondů | 648 | 0052 | 0 | 0 |

| | | | | |
|----------------------------------------------------------|-------------------|------|-------------------------------------|-------|
| 10. Jiné ostatní výnosy | 649 | 0053 | 2 692 | 3 |
| V. Tržby z prodeje majetku | ř.55 až 59 | 0054 | 0 | 0 |
| 11. Tržby z prodeje dlouh. nehmotného a hmotného majetku | 652 | 0055 | 0 | 0 |
| 12. Tržby z prodeje cenných papírů a podílů | 653 | 0056 | 0 | 0 |
| 13. Tržby z prodeje materiálu | 654 | 0057 | 0 | 0 |
| 14. Výnosy z krátkodobého finančního majetku | 655 | 0058 | 0 | 0 |
| 15. Výnosy z dlouhodobého finančního majetku | 657 | 0059 | 0 | 0 |
| Výnosy celkem | ř.40+42+46+47+54 | 0060 | 40 436 | 3 073 |
| C. Výsledek hospodaření před zdaněním | ř.60 - 38+36 | 0061 | -1 379 | 1 379 |
| D. Výsledek hospodaření po zdanění | ř.61 - 36 | 0062 | -1 379 | 1 379 |
| | | | hlavní + hospodářská činnost | |
| Výsledek hospodaření před zdaněním celkem | ř.61/sl.1+61/sl.2 | 0063 | | 0 |
| Výsledek hospodaření po zdanění celkem | ř.62/sl.1+62/sl.2 | 0064 | | 0 |

Tab. 3 Hospodářský výsledek za rok 2021

(tis. Kč)

| Součásti VVŠ (1) | HV z hlavní činnosti (2) | HV z doplňkové činnosti (2) | HV celkem (2) |
|---------------------------------------------------------|--------------------------|-----------------------------|---------------|
| Fakulta filozofická | 661 | 0 | 661 |
| Fakulta restaurování | 354 | 99 | 454 |
| Fakulta chemicko-technologická | 756 | 454 | 1 210 |
| Fakulta ekonomicko-správní | 40 | 0 | 40 |
| Dopravní fakulta Jana Pernera | 2 481 | 214 | 2 695 |
| Fakulta elektrotechniky a informatiky | 623 | 51 | 674 |
| Fakulta zdravotnických studií | 575 | 35 | 610 |
| Koleje a menzy – celkem | -1 379 | 1 379 | 0 |
| Ostatní součásti vysoké školy (výše neuvedené) – celkem | 709 | 176 | 884 |
| Celkem (3) | 4 821 | 2 408 | 7 229 |

Poznámky

(1) Členění se uvádí podle § 22 odst. 1 a) zákona č. 111/1998 Sb. Počet řádků rozšířit dle potřeby.

(2) Uvádí se údaje po zdanění

(3) Údaje se shodují s údaji řádku č. 62 a řádku č. 64 z tab. č. 2

Univerzita Pardubice vykázala za rok 2021 zisk ve výši 7 229 tis. Kč, v tom z hlavní činnosti 4 821 tis. Kč a z doplňkové činnosti 2 408 tis. Kč.

V doplňkové činnosti UPCE vykonává za úplatu činnost navazující na její vzdělávací a výzkumnou, vývojovou a inovační, uměleckou nebo další tvůrčí činnost nebo činnost sloužící k účinnějšímu využití lidských zdrojů a majetku. Doplňková činnost nesmí ohrozit kvalitu, rozsah a dostupnost činností, k jejichž uskutečňování byla UPCE zřízena. Doplňkovou činností SKM se rozumí poskytování ubytovacích a stravovacích služeb právníkům a fyzickým osobám mimo UPCE.

Zisk je dosahován především u komerčních činností v oblasti stravování a ubytování, dalších služeb pro studenty, dále u pronájmu volných kapacit, komerčních školení, konferencí, propagace a dalších činností a služeb poskytovaných univerzitou.

Všechny součásti vysoké školy ukončily rok 2021 s kladným nebo nulovým hospodářským výsledkem.

Hospodářský výsledek Univerzity Pardubice ve výši 7 229 tis. Kč a jeho následné převedení do FRIM, FPP a FO odpovídá dlouhodobému záměru UPCE.

Výrok auditora k roční účetní závěrce



ZPRÁVA NEZÁVISLÉHO AUDITORA

Univerzita Pardubice
Studentská 95
530 09 Pardubice - Polabiny



Výrok auditora

Provedli jsme audit přiložené účetní závěrky účetní jednotky Univerzity Pardubice sestavené na základě českých účetních standardů, která se skládá z rozvahy k 31. 12. 2021, výkazu zisku a ztráty za rok končící 31. 12. 2021 a přílohy této účetní závěrky, která obsahuje popis použitých podstatných účetních metod a další vysvětlující informace. Údaje o účetní jednotce Univerzita Pardubice jsou uvedeny v části Obecné informace přílohy této účetní závěrky.

Podle našeho názoru **účetní závěrka podává věrný a poctivý obraz aktiv a pasiv Univerzity Pardubice k 31. 12. 2021 a nákladů a výnosů a výsledku jejího hospodaření za rok končící 31. 12. 2021** v souladu s českými účetními předpisy.

Základ pro výrok

Audit jsme provedli v souladu se zákonem o auditorech a standardy Komory auditorů České republiky (KA ČR) pro audit, kterými jsou mezinárodní standardy pro audit (ISA) případně doplněné a upravené souvisejícími aplikačními doložkami. Naše odpovědnost stanovená těmito předpisy je podrobněji popsána v oddílu Odpovědnost auditora za audit účetní závěrky. V souladu se zákonem o auditorech a Etickým kodexem přijatým Komorou auditorů České republiky jsme na účetní jednotce Univerzita Pardubice nezávislí a splnili jsme i další etické povinnosti vyplývající z uvedených předpisů. Domníváme se, že důkazní informace, které jsme shromáždili, poskytují dostatečný a vhodný základ pro vyjádření našeho výroku.

Ostatní informace uvedené ve výroční zprávě

Ostatními informacemi jsou v souladu s § 2 písm. b) zákona o auditorech informace uvedené ve výroční zprávě mimo účetní závěrku a naši zprávu auditora. Za ostatní informace odpovídá statutární orgán Univerzity Pardubice.

Náš výrok k účetní závěrce se k ostatním informacím nevztahuje. Přesto je však součástí našich povinností souvisejících s ověřením účetní závěrky seznámení se s ostatními informacemi a posouzení, zda ostatní informace nejsou ve významném (materiálním) nesouladu s účetní

závěrkou či s našimi znalostmi o účetní jednotce získanými během ověřování účetní závěrky nebo zda se jinak tyto informace nejeví jako významně (materiálně) nesprávné. Také posuzujeme, zda ostatní informace byly ve všech významných (materiálních) ohledech vypracovány v souladu s příslušnými právními předpisy. Tímto posouzením se rozumí, zda ostatní informace splňují požadavky právních předpisů na formální náležitosti a postup vypracování ostatních informací v kontextu významnosti (materiality), tj. zda případné nedodržení uvedených požadavků by bylo způsobitelné ovlivnit úsudek činěný na základě ostatních informací.

Na základě provedených postupů, do míry, již dokážeme posoudit, uvádíme, že

- ostatní informace, které popisují skutečnosti, jež jsou též předmětem zobrazení v účetní závěrce, jsou ve všech významných (materiálních) ohledech v souladu s účetní závěrkou a
- ostatní informace byly vypracovány v souladu s právními předpisy.

Dále jsme povinni uvést, zda na základě poznatků a povědomí o účetní jednotce Univerzita Pardubice, k nimž jsme dospěli při provádění auditu, ostatní informace neobsahují významné (materiální) věcné nesprávnosti. V rámci uvedených postupů jsme v obdržených ostatních informacích žádné významné (materiální) věcné nesprávnosti nezjistili.

Odpovědnost rektora a správní rady Univerzity Pardubice za účetní závěrku

Rektor Univerzity Pardubice odpovídá za sestavení účetní závěrky podávající věrný a poctivý obraz v souladu s českými účetními předpisy, a za takový vnitřní kontrolní systém, který považuje za nezbytný pro sestavení účetní závěrky tak, aby neobsahovala významné (materiální) nesprávnosti způsobené podvodem nebo chybou.

Při sestavování účetní závěrky je rektor Univerzity Pardubice povinen posoudit, zda je Univerzita Pardubice schopna nepřetržitě trvat, a pokud je to relevantní, popsat v příloze účetní závěrky záležitosti týkající se jejího nepřetržitého trvání a použití předpokladu nepřetržitého trvání při sestavení účetní závěrky, s výjimkou případů, kdy statutární orgán Univerzity Pardubice plánuje zrušení nebo ukončení její činnosti, resp. kdy nemá jinou reálnou možnost než tak učinit.

Za dohled na procesem účetního výkaznictví Univerzity Pardubice odpovídá správní rada.

Odpovědnost auditora za audit účetní závěrky

Naším cílem je získat přiměřenou jistotu, že účetní závěrka jako celek neobsahuje významnou (materiální) nesprávnost způsobenou podvodem nebo chybou a vydat zprávu auditora obsahující náš výrok. Přiměřená míra jistoty je velká míra jistoty, nicméně není zárukou, že audit provedený v souladu s výše uvedenými předpisy ve všech případech v účetní závěrce odhalí případnou existující významnou (materiální) nesprávnost. Nesprávnosti mohou vzniknout v důsledku podvodů nebo chyb a považují se za významné (materiální), pokud lze reálně předpokládat, že by jednotlivě nebo v souhrnu mohly ovlivnit ekonomická rozhodnutí, která uživatelé účetní závěrky na jejím základě přijmou.



Při provádění auditu v souladu s výše uvedenými předpisy je naší povinností uplatňovat během celého auditu odborný úsudek a zachovávat profesní skepticismus. Dále je naší povinností:

- Identifikovat a vyhodnotit rizika významné (materiální) nesprávnosti účetní závěrky způsobené podvodem nebo chybou, navrhnout a provést auditorské postupy reagující na tato rizika a získat dostatečné a vhodné důkazní informace, abychom na jejich základě mohli vyjádřit výrok. Riziko, že neodhalíme významnou (materiální) nesprávnost, k níž došlo v důsledku podvodu, je větší než riziko neodhalení významné (materiální) nesprávnosti způsobené chybou, protože součástí podvodu mohou být tajné dohody, falšování, úmyslná opomenutí, nepravdivá prohlášení nebo obcházení vnitřních kontrol statutárním orgánem.
- Seznámit se s vnitřním kontrolním systémem Univerzity Pardubice relevantním pro audit v takovém rozsahu, abychom mohli navrhnout auditorské postupy vhodné s ohledem na dané okolnosti, nikoli abychom mohli vyjádřit názor na účinnost vnitřního kontrolního systému.
- Posoudit vhodnost použitých účetních pravidel, přiměřenost provedených účetních odhadů a informace, které v této souvislosti statutární orgán Univerzity Pardubice uvedl v příloze účetní závěrky.
- Posoudit vhodnost použití předpokladu nepřetržitého trvání při sestavení účetní závěrky statutárním orgánem a to, zda s ohledem na shromážděné důkazní informace existuje významná (materiální) nejistota vyplývající z událostí nebo podmínek, které mohou významně zpochybnit schopnost Univerzity Pardubice trvat nepřetržitě. Jestliže dojdeme k závěru, že taková významná (materiální) nejistota existuje, je naší povinností upozornit v naší zprávě na informace uvedené v této souvislosti v příloze účetní závěrky, a pokud tyto informace nejsou dostatečné, vyjádřit modifikovaný výrok. Naše závěry týkající se schopnosti Univerzity Pardubice trvat nepřetržitě vycházejí z důkazních informací, které jsme získali do data naší zprávy. Nicméně budoucí události nebo podmínky mohou vést k tomu, že Univerzita Pardubice ztratí schopnost trvat nepřetržitě.
- Vyhodnotit celkovou prezentaci, členění a obsah účetní závěrky, včetně přílohy, a dále to, zda účetní závěrka zobrazuje podkladové transakce a události způsobem, který vede k věrnému zobrazení.

Naší povinností je informovat rektora Univerzity Pardubice, mimo jiné o plánovaném rozsahu a načasování auditu a o významných zjištěních, která jsme v jeho průběhu učinili, včetně zjištěných významných nedostatků ve vnitřním kontrolním systému.

V Děčíně dne 13. června 2022



AuditVogel, s.r.o.
oprávnění KAČR č. 534
Fügnerova 600/12
405 02 Děčín

A handwritten signature in blue ink, appearing to be "JH".

Ing. Jan Houška
oprávnění KAČR č. 2475

3. ANALÝZA PŘÍJMŮ, VÝNOSŮ, VÝDAJŮ A NÁKLADŮ



Foto: Jan Jambor

Tab. 5 Veřejné zdroje financování VVŠ: prostředky poskytnuté a prostředky použité (1)

tis. Kč

| č.ř. | Název údaje | I. Běžné prostředky | | II. Kapitálové prostředky | | III. Celkem | |
|------|------------------------------------------------------------------------------------|---------------------|--------------|---------------------------|--------------|-----------------|--------------|
| | | poskytnuto (2) 1 | použito 2 | poskytnuto 3 | použito 4 | poskytnuto 5 | použito 6 |
| 1 | Prostředky z veřejných zdrojů (dotace a příspěvky) národní i zahraniční (ř.2+ř.27) | 1 032 920 | 1 047 231 | 105 048 | 83 307 | 1 137 968 | 1 130 538 |
| 2 | v tom: 1. prostředky plynoucí přes (z) veřejné rozpočty ČR (ř.3+ř.13+ř.20) | 1 013 509 | 1 028 346 | 105 048 | 83 307 | 1 118 557 | 1 111 653 |
| 3 | v tom: získané přes kapitolu MŠMT (ř.4+ř.7) | 931 556 | 946 517 | 105 048 | 83 307 | 1 036 604 | 1 029 824 |
| 4 | v tom: dotace na programy strukturálních fondů (3) (ř.5+ř.6) | 84 905 | 101 897 | 26 428 | 14 498 | 111 333 | 116 396 |
| 5 | v tom: dotace spojené se vzdělávací činností | 27 067 | 26 753 | 25 213 | 11 020 | 52 281 | 37 773 |
| 6 | dotace na VaV | 57 837 | 75 144 | 1 215 | 3 479 | 59 052 | 78 623 |
| 7 | dotace ostatní (ř.8+ř.12) | 846 652 | 844 620 | 78 620 | 68 809 | 925 271 | 913 429 |
| 8 | v tom: dotace spojené se vzdělávací činností (ř.9+ř.10+ř.11) | 593 016 | 592 874 | 67 320 | 57 509 | 660 336 | 650 383 |
| 9 | příspěvek | 576 379 | 576 379 | 34 020 | 34 020 | 610 399 | 610 399 |
| 10 | dotace spojené s programy reprodukce majetku | 0 | 0 | 32 750 | 22 939 | 32 750 | 22 939 |
| 11 | ostatní dotace | 16 638 | 16 496 | 550 | 550 | 17 188 | 17 046 |
| 12 | dotace na VaV | 253 635 | 251 745 | 11 300 | 11 300 | 264 935 | 263 045 |
| 13 | získané přes ostatní kapitoly státního rozpočtu (ř.14+ř.17) | 81 257 | 81 199 | 0 | 0 | 81 257 | 81 199 |
| 14 | v tom: dotace na operační programy EU (ř.15+ř.16) | 0 | 0 | 0 | 0 | 0 | 0 |
| 15 | v tom: dotace spojené se vzdělávací činností | 0 | 0 | 0 | 0 | 0 | 0 |
| 16 | dotace na VaV | 0 | 0 | 0 | 0 | 0 | 0 |
| 17 | dotace ostatní (ř.18+ř.19) | 81 257 | 81 199 | 0 | 0 | 81 257 | 81 199 |
| 18 | v tom: dotace spojené se vzdělávací činností | 1 579 | 1 579 | 0 | 0 | 1 579 | 1 579 |
| 19 | dotace na VaV | 79 678 | 79 620 | 0 | 0 | 79 678 | 79 620 |
| 20 | získané přes územní rozpočty (ř.21+ř.24) | 695 | 630 | 0 | 0 | 695 | 630 |
| 21 | v tom: dotace na operační programy EU (ř.22+ř.23) | 270 | 205 | 0 | 0 | 270 | 205 |
| 22 | v tom: dotace spojené se vzdělávací činností | 0 | 0 | 0 | 0 | 0 | 0 |
| 23 | dotace na VaV | 270 | 205 | 0 | 0 | 270 | 205 |
| 24 | dotace ostatní (ř.25+ř.26) | 426 | 425 | 0 | 0 | 426 | 425 |
| 25 | v tom: dotace spojené se vzdělávací činností | 426 | 425 | 0 | 0 | 426 | 425 |
| 26 | dotace na VaV | 0 | 0 | 0 | 0 | 0 | 0 |
| 27 | v tom: 2. veřejné prostředky ze zahraničí (získané přímo VVŠ) (ř.28+ř.29) | 19 411 | 18 885 | 0 | 0 | 19 411 | 18 885 |
| 28 | dotace spojené se vzdělávací činností | 9 787 | 9 261 | 0 | 0 | 9 787 | 9 261 |
| 29 | dotace na VaV | 9 624 | 9 624 | 0 | 0 | 9 624 | 9 624 |
| 30 | SOUHRN 1 (4) (ř.31+ř.36) | 1 032 920 | 1 047 231 | 105 048 | 83 307 | 1 137 968 | 1 130 538 |
| 31 | v tom: dotace spojené se vzdělávací činností (ř.32+ř.33+ř.34+ř.35) | 631 876 | 630 893 | 92 533 | 68 529 | 724 409 | 699 421 |
| 32 | v tom: získané přes kapitolu MŠMT (ř.5+ř.8) | 620 084 | 619 627 | 92 533 | 68 529 | 712 617 | 688 156 |
| 33 | získané přes ostatní kapitoly státního rozpočtu (ř.15+ř.18) | 1 579 | 1 579 | 0 | 0 | 1 579 | 1 579 |
| 34 | získané přes územní rozpočty (ř.22+ř.25) | 426 | 425 | 0 | 0 | 426 | 425 |

3 ANALÝZA PŘÍJMŮ, VÝNOSŮ, VÝDAJŮ A NÁKLADŮ

| | | | | | | | | | | |
|----------------------------------------------------------------|----|-----------|-----------|---------|--------|-----------|-----------|--------|-----------|-----------|
| veřejné prostředky ze zahraničí (získané přímo VVŠ) (ř.28) | 35 | 9 787 | 9 261 | 0 | 0 | 9 787 | 9 261 | 0 | 9 787 | 9 261 |
| dotace na VaV (ř.37+ř.38+ř.39+ř.40) | 36 | 401 044 | 416 338 | 12 515 | 14 779 | 413 558 | 431 117 | 14 779 | 413 558 | 431 117 |
| v tom: získané přes kapitolu MŠMT (ř.6+ř.12) | 37 | 311 472 | 326 890 | 12 515 | 14 779 | 323 987 | 341 668 | 14 779 | 323 987 | 341 668 |
| získané přes ostatní kapitoly státního rozpočtu (ř.16+ř.19) | 38 | 79 678 | 79 620 | 0 | 0 | 79 678 | 79 620 | 0 | 79 678 | 79 620 |
| získané přes územní rozpočty (ř.23+ř.26) | 39 | 270 | 205 | 0 | 0 | 270 | 205 | 0 | 270 | 205 |
| veřejné prostředky ze zahraničí (získané přímo VVŠ) (ř.29) | 40 | 9 624 | 9 624 | 0 | 0 | 9 624 | 9 624 | 0 | 9 624 | 9 624 |
| SOUHRN 2 (ř.42+ř.46) | | | | | | | | | | |
| v tom: dotace spojené se vzdělávací činností (ř.43+ř.44+ř.45) | 41 | 1 032 920 | 1 047 231 | 105 048 | 83 307 | 1 137 968 | 1 130 538 | 83 307 | 1 137 968 | 1 130 538 |
| v tom: dotace na programy strukturálních fondů (ř.5+ř.15+ř.22) | 42 | 631 876 | 630 893 | 92 533 | 68 529 | 724 409 | 699 421 | 68 529 | 724 409 | 699 421 |
| dotace ostatní (ř.8+ř.18+ř.25) | 43 | 27 067 | 26 753 | 25 213 | 11 020 | 52 281 | 37 773 | 11 020 | 52 281 | 37 773 |
| veřejné prostředky ze zahraničí (získané přímo VVŠ) (ř.28) | 44 | 595 022 | 594 878 | 67 320 | 57 509 | 662 341 | 652 387 | 57 509 | 662 341 | 652 387 |
| dotace na VaV (ř.47+ř.48+ř.49) | 45 | 9 787 | 9 261 | 0 | 0 | 9 787 | 9 261 | 0 | 9 787 | 9 261 |
| v tom: dotace na programy strukturálních fondů (ř.6+ř.16+ř.23) | 46 | 401 044 | 416 338 | 12 515 | 14 779 | 413 558 | 431 117 | 14 779 | 413 558 | 431 117 |
| dotace ostatní (ř.12+ř.19+ř.26) | 47 | 58 107 | 75 349 | 1 215 | 3 479 | 59 321 | 78 828 | 3 479 | 59 321 | 78 828 |
| veřejné prostředky ze zahraničí (získané přímo VVŠ) (ř.29) | 48 | 333 313 | 331 366 | 11 300 | 11 300 | 344 613 | 342 666 | 11 300 | 344 613 | 342 666 |
| | 49 | 9 624 | 9 624 | 0 | 0 | 9 624 | 9 624 | 0 | 9 624 | 9 624 |

Poznámky

(1) Tato tabulka zahrnuje všechny veřejné zdroje vysoké školy, tedy včetně finančních prostředků souvisejících s hospodařením Kolejů a menz (KaM) a Vysokoškolských zemědělských a lesních statků (VZaLS).

(2) Jedná se o finanční prostředky poskytnuté vysoké škole rozhodnutím (sloupec 1, 3, 5) a použité na určitý účel v souladu s rozhodnutím (sloupec 2, 4, 6).

Poskytnuto: jedná se o finanční prostředky, které vysoká škola v daném kalendářním roce získala na základě rozhodnutí. Použito: jedná se o finanční prostředky, které VŠ v daném kalendářním roce použila na účel v souladu s rozhodnutím.

(3) Jedná se o veřejné prostředky na financování projektů strukturálních fondů, zahrnuje všechny veřejné prostředky (jak evropskou, tak českou část spolufinancování).

(4) Část tabulky Souhrn 1 a Souhrn 2 slouží k třídění údajů uvedených v předchozích řádcích tabulky 5.

Tab. 5a Financování vzdělávací a vědecké, výzkumné, vývojové a inovační, umělecké a další tvůrčí činnosti
(bez prostředků poskytovaných na programové financování, na operační programy a VaV)

| č.ř. | č.ř. v tab. 5 | Druh podpory (dotační položky a ukazatele) (1) | Prostředky z veřejných zdrojů běžné | | | Prostředky z veřejných zdrojů kapitálové | | | Prostředky z veřejných zdrojů celkem | | | Převody do fondů (4) | | | Vratka nevyčerpaných prostředků | Ostatní použité nevěřej. zdroje (5) | Použité zdroje celkem | | |
|------|---------------|----------------------------------------------------------|-------------------------------------|---------|-------------|------------------------------------------|---------|---------|--------------------------------------|---------|------|----------------------|------|-------|---------------------------------|-------------------------------------|-----------------------|---|-------|
| | | | použité (2) | | použité (3) | | použité | | použité celkem | | FRIM | FPP | FÚUP | j=e-f | | | | k | l=f+k |
| | | | a | b | c | d | e=a+c | f=b+d | g | h | i | | | | | | | | |
| 1 | | MŠMT | 593 016 | 592 874 | 34 570 | 34 570 | 627 586 | 627 444 | 7 818 | 205 983 | 0 | 142 | 0 | 0 | 627 444 | | | | |
| 2 | 9 | Příspěvek | 576 379 | 576 379 | 34 020 | 34 020 | 610 399 | 610 399 | 7 818 | 205 983 | 0 | 0 | 0 | 0 | 610 399 | | | | |
| 3 | | A+K Studijní programy a s nimi spojená tvůrčí činnost | 503 489 | 503 489 | 26 520 | 26 520 | 530 009 | 530 009 | 6 137 | 193 488 | 0 | 0 | 0 | 0 | 530 009 | | | | |
| 4 | | P Společenské priority | 502 | 502 | 0 | 0 | 502 | 502 | 0 | 0 | 0 | 0 | 0 | 0 | 502 | | | | |
| 5 | | C Stipendia pro studenty doktorských studijních programů | 22 039 | 22 039 | 0 | 0 | 22 039 | 22 039 | 0 | 3 787 | 0 | 0 | 0 | 0 | 22 039 | | | | |
| 6 | | S1 Sociální stipendia | 609 | 609 | 0 | 0 | 609 | 609 | 0 | 0 | 0 | 0 | 0 | 0 | 609 | | | | |
| 7 | | U1 Ubytovací stipendia | 21 719 | 21 719 | 0 | 0 | 21 719 | 21 719 | 0 | 5 783 | 0 | 0 | 0 | 0 | 21 719 | | | | |
| 8 | | I Institucionální plány | 23 069 | 23 069 | 7 500 | 7 500 | 30 569 | 30 569 | 1 681 | 677 | 0 | 0 | 0 | 0 | 30 569 | | | | |
| 9 | | D Mezinárodní spolupráce | 181 | 181 | 0 | 0 | 181 | 181 | 0 | 7 | 0 | 0 | 0 | 0 | 181 | | | | |
| 10 | | F Fond vzdělávací politiky (mimo FÚČ) | 4 771 | 4 771 | 0 | 0 | 4 771 | 4 771 | 0 | 2 241 | 0 | 0 | 0 | 0 | 4 771 | | | | |
| 11 | | FÚČ Fond umělecké činnosti | 0 | 0 | 0 | 0 | 0 | 0 | 0 | 0 | 0 | 0 | 0 | 0 | 0 | | | | |
| 12 | | <i>další dle specifikace VVŠ</i> | 0 | 0 | 0 | 0 | 0 | 0 | 0 | 0 | 0 | 0 | 0 | 0 | 0 | | | | |
| 13 | 11 | Dotace | 16 638 | 16 496 | 550 | 550 | 17 188 | 17 046 | 0 | 0 | 0 | 142 | 0 | 0 | 17 046 | | | | |
| 14 | F | Fond vzdělávací politiky | 0 | 0 | 0 | 0 | 0 | 0 | 0 | 0 | 0 | 0 | 0 | 0 | 0 | | | | |
| 15 | I | Rozvojové programy - centralizované rozvojové projekty | 6 438 | 6 330 | 550 | 550 | 6 988 | 6 880 | 0 | 0 | 0 | 108 | 0 | 0 | 6 880 | | | | |
| 16 | J | Dotace na ubytování a stravování | 2 108 | 2 108 | 0 | 0 | 2 108 | 2 108 | 0 | 0 | 0 | 0 | 0 | 0 | 2 108 | | | | |
| 17 | M | Mimořádné aktivity - SPORT_VS_018+kompensace COVID | 514 | 514 | 0 | 0 | 514 | 514 | 0 | 0 | 0 | 0 | 0 | 0 | 514 | | | | |
| 18 | | Zahraniční studenti (64-Odbor mezinár.vztahů) | 7 557 | 7 536 | 0 | 0 | 7 557 | 7 536 | 0 | 0 | 0 | 20 | 0 | 0 | 7 536 | | | | |
| 19 | | AKTION (64-Odbor mezinár.vztahů) | 22 | 8 | 0 | 0 | 22 | 8 | 0 | 0 | 0 | 14 | 0 | 0 | 8 | | | | |
| 20 | | <i>další dle specifikace VVŠ</i> | | | | | | | | | | | | | | | | | |
| 21 | 18 | Ostatní kapitoly státního rozpočtu | 1 579 | 1 579 | 0 | 0 | 1 579 | 1 579 | 0 | 0 | 0 | 0 | 0 | 0 | 1 579 | | | | |
| 22 | | MPSV | 1 519 | 1 519 | 0 | 0 | 1 519 | 1 519 | 0 | 0 | 0 | 0 | 0 | 0 | 1 519 | | | | |
| 23 | | Antivirus | 1 519 | 1 519 | 0 | 0 | 1 519 | 1 519 | 0 | 0 | 0 | 0 | 0 | 0 | 1 519 | | | | |
| 24 | | MK | 60 | 60 | 0 | 0 | 60 | 60 | 0 | 0 | 0 | 0 | 0 | 0 | 60 | | | | |
| 25 | | Státní fond kultury ČR | 60 | 60 | 0 | 0 | 60 | 60 | 0 | 0 | 0 | 0 | 0 | 0 | 60 | | | | |
| 26 | 25 | Územní rozpočty | 426 | 425 | 0 | 0 | 426 | 425 | 0 | 0 | 0 | 1 | 0 | 0 | 425 | | | | |
| 27 | | Kraje: | 240 | 240 | 0 | 0 | 240 | 240 | 0 | 0 | 0 | 0 | 0 | 0 | 240 | | | | |
| 28 | | Pardubický kraj | 240 | 240 | 0 | 0 | 240 | 240 | 0 | 0 | 0 | 0 | 0 | 0 | 240 | | | | |
| 29 | | Města | 186 | 185 | 0 | 0 | 186 | 185 | 0 | 0 | 0 | 1 | 0 | 0 | 185 | | | | |
| 30 | | Město Pardubice | 186 | 185 | 0 | 0 | 186 | 185 | 0 | 0 | 0 | 1 | 0 | 0 | 185 | | | | |
| 31 | 28 | Prostředky ze zahraničí (získané přímo VVŠ) | 9 787 | 9 261 | 0 | 0 | 9 787 | 9 261 | 0 | 0 | 0 | 20 | 0 | 0 | 9 261 | | | | |
| 32 | | Dům zahraniční spolupráce | 5 955 | 5 431 | 0 | 0 | 5 955 | 5 431 | 0 | 0 | 0 | 0 | 0 | 0 | 5 431 | | | | |

3 ANALÝZA PŘÍJMŮ, VÝNOSŮ, VÝDAJŮ A NÁKLADŮ

| | | | | | | | | | | | | | | | |
|----|--|----------------------|--|-----------------|-----------------|---------------|---------------|---------------|-----------------|-----------------|----------------|-----------|-------------|----------|-----------------|
| 33 | | Erasmus | | 5 955 | 5 431 | 0 | 0 | 0 | 5 431 | 0 | 0 | 0 | 524 | 0 | 5 431 |
| 34 | | EU | | 3 832 | 3 830 | 0 | 0 | 0 | 3 830 | 0 | 0 | 20 | 2 | 0 | 3 830 |
| 35 | | Erasmus | | 3 832 | 3 830 | 0 | 0 | 0 | 3 832 | 0 | 0 | 20 | 2 | 0 | 3 830 |
| 36 | | Ministerstvo financí | | 0 | 0 | 0 | 0 | 0 | 0 | 0 | 0 | 0 | 0 | 0 | 0 |
| 37 | | Bilaterální fond | | 0 | 0 | 0 | 0 | 0 | 0 | 0 | 0 | 0 | 0 | 0 | 0 |
| 38 | | Celkem | | 6 04 809 | 6 04 140 | 34 570 | 34 570 | 34 570 | 6 39 379 | 6 38 710 | 205 983 | 20 | 6 69 | 0 | 6 38 710 |

Poznámky

(1) Součtový údaj ve sloupcích a-f se automaticky přenáší do souhrnné tabulky č. 5. Součtový údaj za příspěvek MŠMT = Tab. 5, ř. 9; za dotace MŠMT = Tab. 5, ř. 11; za dotace ostatních kapitol státního rozpočtu = Tab. 5, ř. 18; za územní rozpočty = Tab. 5, ř. 25; za prostředky ze zahraničí = Tab. 5, ř. 28. Tabulka je tříděna podle poskytovatele, za každého poskytovatele VŠ vždy uvede součtový údaj (předpokládá se, že příspěvek poskytuje vysoké škole pouze MŠMT, v ostatních případech se bude jednat o dotaci). U každého poskytovatele pak budou uvedeny v řádcích zdroje z jednotlivých programů, které VŠ získala (nejpodrobnější údaj bude na úrovni programu, není třeba vyplňovat tabulku na úrovni projektů). Pokud škola realizuje vzdělávací projekt/program financovaný pouze z neveřejných zdrojů, realizuje aktivitu v rámci doplňkové činnosti za úplaty, apod., do této tabulky je uvádět v řádcích nebude.

(2) Poskytnuto: jedná se o finanční prostředky, které byly vysoké škole poskytnuty v daném kalendářním roce na základě rozhodnutí (sloupec a, c, e).

(3) Použito: jedná se o finanční prostředky, které VŠ v daném kalendářním roce použila na účel v souladu s rozhodnutím (sloupec b, d, f). Pokud by škola používala veřejné prostředky institucionálního charakteru (např. příspěvek) k dofinancování programů/aktivit uvedených v dalších řádcích této tabulky nebo projektů zde neuvedených, takové použití pro jiný účel financovaný z veřejných zdrojů je nutné specifikovat v komentáři.

(4) Fond reprodukce investičního majetku (FRIM), fond provozních prostředků (FPP), fond účelově určených prostředků (FÚP), § 18, odst. 6 zákona o VŠ. Jedná se o finanční prostředky, které nebyly v daném kalendářním roce použity, ale byly převedeny do fondů - jsou součástí "použitých" prostředků uvedených v této tabulce (sl. b, d, f).

(5) Sloupec "k" uvádí "ostatní použité neveřejné zdroje celkem" a obsahuje prostředky na dofinancování programů/aktivit uvedených v jednotlivých řádcích (a to pouze z neveřejných zdrojů).

Celkové příjmy Univerzity Pardubice na vzdělávací a vědecké, výzkumné, vývojové a inovační, umělecké a další tvůrčí činnosti bez prostředků na programové financování a na operační programy a VaV jsou srovnatelné s rokem 2020. Došlo k celkově nepatrnému nárůstu ve výši 1,2%. Významnější růst ve výši 3,3% (18,4 milionu Kč) zaznamenaly tituly z kapitoly "Příspěvků". Zhruba čtvrtinový propad zaznamenaly "Dotace" v titulu "Zahraniční studenti" (2,6 milionu Kč). Rovněž v kapitole "Prostředky ze zahraničí" došlo k významnému snížení prostředků na "Erasmus" ve výši bezmála 10 miliónů Kč, což představuje proti předchozímu roku snížení o 50%.

Taktéž jako roce předchozím, i v roce 2021 Univerzita Pardubice obdržela příspěvek MPSV v rámci programu Antivírus v období pandemie.

Prostředky projektu ERASMUS jsou přidělovány na akademický rok. V řádku 31 ve sloupci "a" tabulky jsou uvedeny poskytnuté dotace, které přišly v roce 2021 na účet Univerzity Pardubice a ve sloupci „b“ jsou z důvodu srovnatelnosti tytéž prostředky snížené pouze o vratky dotací. Skutečně použité prostředky byly ve výši 10 545 tis. Kč, rozdíl byl pokryt převodem časového rozlišení výnosů z předchozího roku. Nevyčerpané prostředky pak byly převedeny meziročně přes účty časového rozlišení.

Sloupec "j" - "vratka nevyčerpaných prostředků" zobrazuje ve všech řádcích skutečné vratky nevyčerpaných prostředků na depozitní účty poskytovatelů při finančním vypořádání dotací za rok 2021.

Tab. 5b Financování výzkumu a vývoje
(bez prostředků poskytovaných na operační programy EU)

| č.ř. | č. ř. v tab. 5 | Druh podpory/název programu (1) | Prostředky z veřejných zdrojů běžné | | Prostředky z veřejných zdrojů kapitálové | | Prostředky z veřejných zdrojů celkem | | z toho zahr. v % (4) | z toho zajištěno spoluřešit. (5) | z toho převody do FUP (6) | Vratka nevyčerpaných prostředků (7) | z toho na zákl. fin. vypořádání (8) | Ostatní použité neveřejné zdroje (9) | Použitě zdroje celkem |
|------|----------------|----------------------------------------------------------------------------|-------------------------------------|-------------|------------------------------------------|---------|--------------------------------------|---------|----------------------|----------------------------------|---------------------------|-------------------------------------|-------------------------------------|--------------------------------------|-----------------------|
| | | | poskytnuté (2) | použité (3) | poskytnuté | použité | poskytnuté | použité | | | | | | | |
| | | | a | b | c | d | e=a+c | f=b+d | f* | f** | g | h=e-f | h* | i | j=f+i |
| 1 | 12 | MŠMT | 253 635 | 251 745 | 11 300 | 11 300 | 264 935 | 263 045 | 0 | 0 | 1 805 | 1 890 | 0 | 0 | 263 045 |
| 2 | | Institucionální podpora (IP) | 207 028 | 206 908 | 11 300 | 11 300 | 218 328 | 218 208 | 0 | 0 | 1 024 | 120 | 0 | 0 | 218 208 |
| 3 | | IP na dlouhodobý koncepční rozvoj výzk. org. | 206 908 | 206 908 | 11 300 | 11 300 | 218 208 | 218 208 | 0 | 0 | 1 024 | 0 | 0 | 0 | 218 208 |
| 4 | | IP na mezinárodní spolupráci ČR ve VaV | 120 | 0 | 0 | 0 | 120 | 0 | 0 | 0 | 0 | 120 | 0 | 0 | 0 |
| 5 | | program MOBILITY Čína | 120 | 0 | 0 | 0 | 120 | 0 | 0 | 0 | 0 | 120 | 0 | 0 | 0 |
| 6 | | Účelová podpora | 46 607 | 44 837 | 0 | 0 | 46 607 | 44 837 | 0 | 0 | 781 | 1 770 | 0 | 0 | 44 837 |
| 7 | | ÚP na programové projekty národní | 0 | 0 | 0 | 0 | 0 | 0 | 0 | 0 | 0 | 0 | 0 | 0 | 0 |
| 8 | | Národní programy udržitelnosti | 0 | 0 | 0 | 0 | 0 | 0 | 0 | 0 | 0 | 0 | 0 | 0 | 0 |
| 9 | | ÚP na projekty mezinárodní spolupráce | 3 158 | 2 888 | 0 | 0 | 3 158 | 2 888 | 0 | 0 | 86 | 270 | 0 | 0 | 2 888 |
| 10 | | program INTER-INFORM | 0 | 0 | 0 | 0 | 0 | 0 | 0 | 0 | 0 | 0 | 0 | 0 | 0 |
| 11 | | program INTER-ACTION | 3 158 | 2 888 | 0 | 0 | 3 158 | 2 888 | 0 | 0 | 86 | 270 | 0 | 0 | 2 888 |
| 12 | | Specifický vysokoškolský výzkum | 22 771 | 22 771 | 0 | 0 | 22 771 | 22 771 | 0 | 0 | 11 | 0 | 0 | 0 | 22 771 |
| 13 | | Velké infrastruktury | 20 678 | 19 178 | 0 | 0 | 20 678 | 19 178 | 0 | 0 | 683 | 1 500 | 0 | 0 | 19 178 |
| 14 | | LM – Projekty velkých infrastruktur pro VaV | 20 678 | 19 178 | 0 | 0 | 20 678 | 19 178 | 0 | 0 | 683 | 1 500 | 0 | 0 | 19 178 |
| 15 | 19 | Ostatní kapitoly státního rozpočtu | 79 678 | 79 620 | 0 | 0 | 79 678 | 79 620 | 0 | 16 874 | 1 068 | 58 | 58 | 472 | 80 092 |
| 16 | | Ministerstvo kultury ČR | 9 441 | 9 441 | 0 | 0 | 9 441 | 9 441 | 0 | 0 | 331 | 0 | 0 | 0 | 9 441 |
| 17 | | program DG – NAKI II | 9 441 | 9 441 | 0 | 0 | 9 441 | 9 441 | 0 | 0 | 331 | 0 | 0 | 0 | 9 441 |
| 18 | | Ministerstvo vnitra ČR | 664 | 656 | 0 | 0 | 664 | 656 | 0 | 0 | 31 | 8 | 8 | 0 | 656 |
| 19 | | VI – Bezpečnostní výzkum České republiky 2015-2020 | 50 | 42 | 0 | 0 | 50 | 42 | 0 | 0 | 0 | 8 | 8 | 0 | 42 |
| 20 | | Strategická podpora rozvoje bezpečnostního výzkumu ČR 2019-2025 (IMPAKT 1) | 614 | 614 | 0 | 0 | 614 | 614 | 0 | 0 | 31 | 0 | 0 | 0 | 614 |
| 21 | | Ministerstvo zdravotnictví ČR | 2 533 | 2 530 | 0 | 0 | 2 533 | 2 530 | 0 | 1 595 | 0 | 3 | 3 | 0 | 2 530 |
| 22 | | Program na podporu zdravotnického aplikovaného výzkumu na léta 2020 - 2026 | 2 533 | 2 530 | 0 | 0 | 2 533 | 2 530 | 0 | 1 595 | 0 | 3 | 3 | 0 | 2 530 |
| 23 | | GAČR - součtový řádek | 46 393 | 46 346 | 0 | 0 | 46 393 | 46 346 | 0 | 9 773 | 558 | 47 | 47 | 0 | 46 346 |
| 24 | | program GA – standardní projekty | 38 434 | 38 387 | 0 | 0 | 38 434 | 38 387 | 0 | 9 773 | 481 | 47 | 47 | 0 | 38 387 |
| 25 | | program GA – juniorské projekty | 6 156 | 6 156 | 0 | 0 | 6 156 | 6 156 | 0 | 0 | 38 | 0 | 0 | 0 | 6 156 |
| 26 | | program GA – mezinárodní projekty | 1 803 | 1 803 | 0 | 0 | 1 803 | 1 803 | 0 | 0 | 38 | 0 | 0 | 0 | 1 803 |
| 29 | | program TL – ÉTA | 1 053 | 1 053 | 0 | 0 | 1 053 | 1 053 | 0 | 426 | 27 | 0 | 0 | 0 | 1 053 |
| 27 | | TAČR - součtový řádek | 20 647 | 20 647 | 0 | 0 | 20 647 | 20 647 | 0 | 5 506 | 148 | 0 | 0 | 472 | 21 119 |
| 28 | | program TG – GAMA 2 | 8 700 | 8 700 | 0 | 0 | 8 700 | 8 700 | 0 | 0 | 43 | 0 | 0 | 0 | 8 700 |
| 29 | | program TJ - ZÉTA | 6 353 | 6 353 | 0 | 0 | 6 353 | 6 353 | 0 | 2 491 | 89 | 0 | 0 | 72 | 6 425 |
| 30 | | program TL - ÉTA | 250 | 250 | 0 | 0 | 250 | 250 | 0 | 108 | 0 | 0 | 0 | 0 | 250 |

3 ANALÝZA PŘÍJMŮ, VÝNOSŮ, VÝDAJŮ A NÁKLADŮ

| | | Doprava 2020+ | 5 344 | 5 344 | 0 | 0 | 0 | 5 344 | 5 344 | 0 | 2 907 | 15 | 0 | 0 | 400 | 5 744 |
|----|---------------------------------------------|---------------|---------|---------|--------|--------|---------|---------|-------|---|--------|-------|-------|----|-----|---------|
| 31 | | | | | | | | | | | | | | | | |
| 32 | Územní rozpočty | | 0 | 0 | 0 | 0 | 0 | 0 | 0 | 0 | 0 | 0 | 0 | 0 | 0 | 0 |
| 33 | Prostředky ze zahraničí (získané přímo VVŠ) | | 9 624 | 9 624 | 0 | 0 | 9 624 | 9 624 | 100 | 0 | 0 | 0 | 0 | 0 | 0 | 9 624 |
| 34 | Evropská komise | | 9 177 | 9 177 | 0 | 0 | 9 177 | 9 177 | 100 | 0 | 0 | 0 | 0 | 0 | 0 | 9 177 |
| 35 | program HORIZON 2020 | | 9 177 | 9 177 | 0 | 0 | 9 177 | 9 177 | 100 | 0 | 0 | 0 | 0 | 0 | 0 | 9 177 |
| 36 | program HORIZONT EVROPA | | 0 | 0 | 0 | 0 | 0 | 0 | 0 | 0 | 0 | 0 | 0 | 0 | 0 | 0 |
| 37 | Ostatní poskytovatelé | | 447 | 447 | 0 | 0 | 447 | 447 | 100 | 0 | 0 | 0 | 0 | 0 | 0 | 447 |
| 38 | Conference and Workshop Grants | | 447 | 447 | 0 | 0 | 447 | 447 | 100 | 0 | 0 | 0 | 0 | 0 | 0 | 447 |
| 39 | Celkem | | 342 937 | 340 989 | 11 300 | 11 300 | 354 237 | 352 289 | | | 16 874 | 2 872 | 1 948 | 58 | 472 | 352 761 |

Poznámky

- (1) Součtově údaje ve sloupcích a-f se automaticky přenesají do souhrnné tabulky č. 5. Součtově údaj za MŠMT = Tab. 5, ř.12; za dotace ostatních kapitol státního rozpočtu = Tab. 5, ř.19; za územní rozpočty = Tab. 5, ř.26; za prostředky ze zahraničí = Tab. 5, ř.29. Tabulka je tříděna podle poskytovatele, dále podle institucionální a účelové podpory a dále podle jednotlivých programů (nejpodrobnější údaj bude na úrovni programu, není třeba vyplňovat tabulku na úrovni projektů). VŠ uvede pouze ty programy, ve kterých získává finanční prostředky. Za každého poskytovatele VŠ vždy uvede součtově údaj. Pokud škola realizuje výzkumný projekt/program financovaný pouze z nevěřejných zdrojů, realizuje aktivitu v rámci doplňkové činnosti za úplatu, spolpříší projekty, apod., do této tabulky je uvádět v řádcích nebude.
 - (2) Poskytnuto: jedná se o finanční prostředky, které byly vysoké škole poskytnuty v daném kalendářním roce jako podpora VaV podle zákona 130/2002 Sb. Uvádí se ve shodě s objemem finančních prostředků uvedených v rozhodnutí (sl. a, c, e).
 - (3) Použito: jedná se o finanční prostředky, které VŠ v daném kalendářním roce použila na účel v souladu s rozhodnutím (sloupec b, d, f). Pokud by škola používala veřejné prostředky institucionálního charakteru (např. IP na rozvoj VO) k dofinancování programů/aktivit uvedených v dalších řádcích této tabulky nebo projektů zde neuvedených, takové použití pro jiný účel financovaný z veřejných zdrojů je nutné specifikovat v komentáři.
 - (4) Z celkových veřejných prostředků poskytnutých i použitých k financování projektů v dané kategorii se uvede procentuální podíl zdrojů pocházejících mimo veřejné rozpočty ČR - z veřejných rozpočtu EU nebo jiných zahraničních veřejných zdrojů.
 - (5) Uvedou se prostředky, které byly převedeny k řešení projektů/aktivit ostatním spolupříšitelům.
 - (6) Fond účelové určených prostředků (§ 18, odst. 6 zákona o VŠ). Jedná se o finanční prostředky, které nebyly v daném kalendářním roce použity, ale byly převedeny do FÚUP. Jsou součástí "použitých" prostředků uvedených v této tabulce.
 - (7) VVŠ uvede celkovou výši vratky nevyčerpaných prostředků odvedených na depozitní účet
 - (8) VVŠ uvede ty prostředky ze sloupce "h", které byly převedeny na depozitní účet při finančním vypořádání daného roku dle vyhlášky č. 367/2015 Sb., o zásadách a lhůtách finančního vypořádání vztahů se státním rozpočtem, státními finančními aktivy a Národním fondem (vyhláška o finančním vypořádání)
 - (9) Sloupec "i" uvádí "ostatní použité nevěřejné zdroje celkem" a obsahuje prostředky na dofinancování programů/aktivit uvedených v jednotlivých řádcích (a to z nevěřejných zdrojů).
 - (10) VVŠ uvede v členění dle povahy poskytnutých prostředků. Podle potřeby lze vložit další řádky
- Univerzita Pardubice získala v roce 2021 z veřejných zdrojů celkem 354 237 tis. Kč na výzkum a vývoj, což představuje meziroční zvýšení objemu takto získaných prostředků o 1,7 %. K meziročnímu růstu došlo u bezmála všech dotačních titulů. Největší nárůst byl u dotací z Technologické agentury ČR, Institucionální podpory MŠMT a zahraničních projektů EK (H2020). Naopak k poklesu došlo u dotačních titulů Grantové agentury ČR a rovněž Účelové podpory MŠMT.
- Nejvýznamnějším zdrojem financování výzkumné a vývojové činnosti na Univerzitě Pardubice stále zůstává institucionální podpora, v roce 2021 tvořila necelých 62 % dotací přijatých na financování výzkumu bez prostředků poskytnutých na operační programy EU.
- Sloupec "h*" - "vratka nevyčerpaných prostředků na zákl. fin. vypořádání" zobrazuje ve všech řádcích skutečné vratky nevyčerpaných prostředků dotací roku 2021 na depozitní účty poskytovatelů při finančním vypořádání. Vratky na depozitní účet, které proběhly mimo finanční vypořádání, nejsou ve sloupci uvedeny, stejně tak v něm nejsou zahrnuty zaplacené vratky nedočerpaných prostředků předchozích let, které byly přeepsané do účetnictví v předchozích letech, ale projekty skončily a byly finančně vypořádány až v roce 2021. Sloupec také neobsahuje nevyčerpané prostředky roku 2021, které byly v účetnictví předeepsány k vrácení, ale budou vráceny na depozitní účty poskytovatelů až po ukončení realizace projektu v souladu s platným zněním vyhlášky MF 367/2015 Sb.

Tab. 5c Financování programů reprodukce majetku

| č.ř. | č.ř. v tab. 5 | Identifikační číslo EDS (ISPROFIN) | Název akce | Prostředky z veřejných zdrojů běžné (2) | | Prostředky z veřejných zdrojů kapitálové | | Prostředky z veřejných zdrojů celkem | | Vratka nevyčerpaných prostředků | Vlastní použité (3) | Ostatní použité neveřejné zdroje celkem (4) | Použité celkem | v tis. Kč j=f+h+i |
|------|---------------|------------------------------------|--------------------------------------------------------------|-----------------------------------------|---|------------------------------------------|--------|--------------------------------------|--------|---------------------------------|---------------------|---------------------------------------------|----------------|----------------------|
| | | | | a | b | c | d | e=a+c | f=b+d | | | | | |
| 1 | | 133D221000032 | UPAR - Rekonstrukce interiérů pavilonu B | 0 | 0 | 11 750 | 7 795 | 11 750 | 7 795 | 3 954 | 14 881 | 0 | 22 676 | |
| 2 | | 133D22U000004 | UPAR - Rekonstrukce víceúčelového objektu | 0 | 0 | 21 000 | 15 144 | 21 000 | 15 144 | 5 856 | 1 239 | 0 | 16 382 | |
| 3 | | 133D21U004902 | UPAR - Dostavba a rekonstrukce ateliérové budovy FR Litomyšl | 0 | 0 | 0 | 0 | 0 | 0 | 0 | 0 | 0 | 0 | |
| 4 | 10 | C e l k e m (5) | | 0 | 0 | 32 750 | 22 939 | 32 750 | 22 939 | 9 811 | 16 119 | 0 | 39 058 | |

Poznámky:

- (1) Uvedou se prostředky, které VVŠ v roce přijala/použila v souladu s Rozhodnutím o poskytnutí dotace na přípravu a realizaci akcí programů reprodukce majetku. V případě, že uvedená hodnota zahrnuje i jiné veřejné prostředky než prostředky MŠMT, uvede se tato skutečnost spolu s výší této částky v příloženém komentáři.
- (2) Uvedou se finanční prostředky ve výši dle vyřazených limitů k 31. 12.
- (3) Uvedou se prostředky fondu reprodukce majetku VVŠ, případně investičního příspěvku daného roku. Pokud v hodnotě bude investiční příspěvek obsažen, je třeba tuto skutečnost specifikovat v komentáři.
- (4) Uvedou se prostředky nezařazené v předchozích sloupcích.
- (5) Součtová hodnota této tabulky se automaticky přenáší do souhrnné tabulky č. 5, ř.10.

UPAR - Rekonstrukce interiérů pavilonu B - Zhotovitelem stavby se na základě výběrového řízení stala společnost Matex HK s.r.o., smlouva o dílo byla uzavřena 31. 3. 2021. Stavební práce byly zahájeny 1. 4. 2021 a 14. 11. 2021 byla dokončena 1. etapa stavebních prací ve 2. - 8. NP. Dne 2. 12. 2021 došlo k přerušení prací ze strany zhotovitele a 20. 12. 2021 jsme po předchozí výzvě k opětovnému zahájení díla, která zůstala bez odezvy, odstoupili od smlouvy se společností Matex HK. V souladu s podmínkami pro poskytnutí dotace jsme v prosinci 2021 vrátili nevyčerpanou dotaci ve výši 3.954.256,68Kč na účet MŠMT. Po odstoupení od smlouvy jsme zahájili nutné kroky, které vedou k vypsání výběrového řízení na dodavatele pro řádné dokončení díla.

UPAR - Rekonstrukce víceúčelového objektu – Zhotovitelem stavby se stala na základě výsledku výběrového řízení firma První stavební Chrudim a.s., smlouva o dílo byla uzavřena dne 1. 4. 2021. Stavební práce byly zahájeny 6. 4. 2021 a ukončeny 25. 2. 2022. Předpokládaný termín kolaudace je koncem března.

UPAR Dostavba a rekonstrukce ateliérové budovy FR Litomyšl – stavba byla zkolaudována a uvedena do provozu v roce 2016. Závěrečné vyhodnocení akce bylo provedeno v roce 2021 a na jeho základě byla stanovena vratka ve výši 13.931,75Kč z důvodu snížení objemu vlastních zdrojů při použití zálohových a vypořádacích koeficientů DPH během trvání projektu.

3 ANALÝZA PŘÍJMŮ, VÝNOSŮ, VÝDAJŮ A NÁKLADŮ

Tab. 5d Financování programů strukturálních fondů

| č.ř. | č.ř. v tab. 5 | Operační program/prioritní osa/oblast podpory (1) | VaV (2) | Prostředky z veřejných zdrojů běžné | | Prostředky z veřejných zdrojů kapitálové | | Prostředky z veřejných zdrojů celkem | | z toho ztoho EU zdroje v % (5) | z toho zajištěno spolufiřit. (6) | Nevyčerp. z poskyt. veřejných prostředků v roce (7) | Vratka nevyčerp. prostředků (8) | Ostatní použ. neveřejné zdroje celkem (9) | Použité zdroje celkem | v tis. Kč |
|------|---------------|---------------------------------------------------------------|---------|-------------------------------------|-------------|------------------------------------------|-------------|--------------------------------------|-----------------|--------------------------------|----------------------------------|-----------------------------------------------------|---------------------------------|-------------------------------------------|-----------------------|-----------|
| | | | | poskytnuté (3) | použité (4) | poskytnuté (c) | použité (d) | poskytnuté (e=a+c) | použité (f=b+d) | | | | | | | |
| 1 | 5 | MŠMT | | 27 067 | 26 753 | 25 213 | 11 020 | 52 281 | 37 773 | | 0 | 14 508 | 0 | 1 794 | 39 567 | |
| 2 | | OP VVV - Výzkum, vývoj a vzdělávání | | 27 067 | 26 753 | 25 213 | 11 020 | 52 281 | 37 773 | | 0 | 14 508 | 0 | 1 794 | 39 567 | |
| 3 | | PO 1 - Posilování kapacit pro kvalitní výzkum | | 0 | 0 | 0 | 0 | 0 | 0 | | 0 | 0 | 0 | 0 | 0 | |
| 4 | | PO 2 - Rozvoj VŠ a lidských zdrojů pro VaV | | 27 067 | 26 753 | 25 213 | 11 020 | 52 281 | 37 773 | 85 | 0 | 14 508 | 0 | 1 794 | 39 567 | |
| 5 | | PO 2 - Rozvoj VŠ a lidských zdrojů pro VaV - Ukončené | | 0 | 0 | 0 | 0 | 0 | 0 | 85 | 0 | 0 | 0 | 0 | 0 | |
| 6 | | PO 3 - Rovný přístup ke kvalitnímu vzdělávání | | 0 | 0 | 0 | 0 | 0 | 0 | | 0 | 0 | 0 | 0 | 0 | |
| 7 | | další dle specifikace VŠ | | 0 | 0 | 0 | 0 | 0 | 0 | | 0 | 0 | 0 | 0 | 0 | |
| 8 | 6 | MŠMT dle zákona č. 130/2002 Sb. | VaV | 57 837 | 75 144 | 1 215 | 3 479 | 59 052 | 78 623 | | 5 468 | -17 043 | 475 | 3 903 | 82 526 | |
| 9 | | OP VVV - Výzkum, vývoj a vzdělávání | VaV | 57 837 | 75 144 | 1 215 | 3 479 | 59 052 | 78 623 | | 5 468 | -17 043 | 475 | 3 903 | 82 526 | |
| 10 | | PO 1 - Posilování kapacit pro kvalitní výzkum | VaV | 47 301 | 53 706 | 1 215 | 1 832 | 48 516 | 55 537 | 85 | 5 468 | -7 021 | 0 | 2 669 | 58 206 | |
| 11 | | PO 1 - Posilování kapacit pro kvalitní výzkum - Ukončené | VaV | 0 | 0 | 0 | 0 | 0 | 0 | 85 | 0 | 0 | 0 | 0 | 0 | |
| 12 | | PO 2 - Rozvoj VŠ a lidských zdrojů pro VaV | VaV | 10 061 | 18 436 | 0 | 1 647 | 10 061 | 20 083 | 85 | 0 | -10 022 | 0 | 1 077 | 21 160 | |
| 13 | | PO 2 - Rozvoj VŠ a lidských zdrojů pro VaV - Ukončené | VaV | 475 | 3 003 | 0 | 0 | 475 | 3 003 | 85 | 0 | 0 | 475 | 158 | 3 160 | |
| 14 | | PO 3 - Rovný přístup ke kvalitnímu vzdělávání | VaV | 0 | 0 | 0 | 0 | 0 | 0 | | 0 | 0 | 0 | 0 | 0 | |
| 15 | | další dle specifikace VŠ | VaV | 0 | 0 | 0 | 0 | 0 | 0 | | 0 | 0 | 0 | 0 | 0 | |
| 16 | 15 | Ostatní kapitoly státního rozpočtu | | 0 | 0 | 0 | 0 | 0 | 0 | | 0 | 0 | 0 | 0 | 0 | |
| 17 | | součtový řádek pro poskytovatele | | | | | | | | | | | | | | |
| 18 | | další dle specifikace VŠ | | 0 | 0 | 0 | 0 | 0 | 0 | | 0 | 0 | 0 | 0 | 0 | |
| 19 | 16 | Ostatní kapitoly státního rozpočtu dle zákona č. 130/2002 Sb. | VaV | 0 | 0 | 0 | 0 | 0 | 0 | | 0 | 0 | 0 | 0 | 0 | |
| 20 | | součtový řádek pro poskytovatele | VaV | | | | | | | | | | | | | |
| 21 | | další dle specifikace VŠ | VaV | 0 | 0 | 0 | 0 | 0 | 0 | | 0 | 0 | 0 | 0 | 0 | |
| 22 | 22 | Územní rozpočty | | 0 | 0 | 0 | 0 | 0 | 0 | | 0 | 0 | 0 | 0 | 0 | |
| 23 | | součtový řádek pro poskytovatele | | | | | | | | | | | | | | |
| 24 | | další dle specifikace VŠ | | 0 | 0 | 0 | 0 | 0 | 0 | | 0 | 0 | 0 | 0 | 0 | |
| 25 | 23 | Územní rozpočty dle zákona č. 130/2002 Sb. | VaV | 270 | 205 | 0 | 0 | 270 | 205 | | 0 | 65 | 0 | 23 | 227 | |
| 26 | | Pardubický kraj | VaV | 270 | 205 | 0 | 0 | 270 | 205 | | 0 | 65 | 0 | 23 | 227 | |
| 27 | | Podpora přípravy projektu do výzvy Doprava2020+ | VaV | 270 | 205 | 0 | 0 | 270 | 205 | 85 | 0 | 65 | 0 | 23 | 227 | |
| 28 | | Celkem | | 27 067 | 26 753 | 25 213 | 11 020 | 52 281 | 37 773 | 0 | 0 | 14 508 | 0 | 1 794 | 39 567 | |
| 29 | | Celkem dle zákona č. 130/2002 Sb. | VaV | 58 107 | 75 349 | 1 215 | 3 479 | 59 321 | 78 828 | 0 | 5 468 | -16 978 | 475 | 3 926 | 82 754 | |

Poznámky

- (1) Součtové údaje ve sloupcích a-f se automaticky přenášejí do souhrnné tabulky č. 5. Součtový údaj za MŠMT bez VaV do ř.5 a za MŠMT VaV do ř.6; za dotace ostatních kapitol SR bez VaV do ř.15 a ost. kap. SR VaV do ř.16 ; za úz. rozpočty bez VaV do ř.22 a za úz. rozp. VaV do ř.23. Tabulka je tříděna podle poskytovatele, dále podle operačního programu, prioritní osy, oblasti podpory (nejpodrobnější údaj bude na úrovni oblasti podpory, není třeba vyplňovat tabulku na úrovni projektů). VVŠ uvede ty programy, ve kterých získává finanční prostředky (tzn. včetně IPN). Za každého poskytovatele VŠ vždy uvede součtový údaj.
- (2) VVŠ uvede pro oblast podpory financovanou z prostředků VaV dle zákona č. 130/2002 Sb. o podpoře výzkumu a vývoje zkratkou: VaV.
- (3) Uvedou se prostředky, které byly vysoké škole poskytnuty v daném roce na základě Rozhodnutí o poskytnutí dotace na přípravu a realizaci všech projektů uvedeného operačního programu a prioritní osy.
- (4) Uvedou se prostředky použité daném roce na přípravu a realizaci projektů v souladu s Rozhodnutím.
- (5) Z celkových prostředků poskytnutých i použitých k financování projektů v dané kategorii se uvede procentuální podíl zdrojů pocházejících mimo veřejné rozpočty ČR - z EU; např. v případě OP VK zde bude uvedeno 85%.
- (6) Uvedou se prostředky, které byly převedeny k řešení projektů/aktivit ostatním spoluřešitelům.
- (7) Lze vyplnit, pokud se nejedná o poslední rok projektu.
- (8) Lze vyplnit pouze v posledním roce projektu nebo při předčasném ukončení projektu. Jedná se o souhrnný údaj za všechny roky trvání projektu.
- (9) Uvedou se prostředky nezařazené v předchozích sloupcích. Pokud jsou v uvedené hodnotě obsaženy i veřejné zdroje, poskytnuté škole ve sledovaném roce prostřednictvím jiného dotačního titulu, je nutné tuto skutečnost specifikovat v komentáři.

V roce 2021 realizovala Univerzita Pardubice jakožto hlavní příjemce 16 projektů OP VVV. Na tyto projekty byly Univerzitě Pardubice poskytnuty zálohové platby, které jsou uvedeny v tabulce ve sloupcích „a“ a „c“. V roce 2021 ukončila Univerzita Pardubice realizaci dvou projektů OP VVV zahájených v předchozích letech. Ukončované projekty jsou v tabulce v samostatných řádcích a označeny přídomkem „- Ukončené“.

Dále obdržela Univerzita Pardubice doplatek prostředků na přípravu projektové žádosti v rámci projektu Podpora přípravy projektu do výzvy Doprava2020+, které byly již částečně vynaloženy v roce 2020 a financovány ex post.

Údaje ve sloupci "g" - "Nevyčerpáno z poskytnutých veřejných prostředků v roce" odpovídají skutečnosti (zůstatku) v daném kalendářním roce, ale nevyjadřují skutečný zůstatek prostředků na dané dotační tituly v organizaci. Tabulka neobsahuje informaci o meziročním časovém rozlišení přijatých dotací. V případě ukončených projektů je ve sloupci "g" uvedena nulová hodnota a do sloupce "h" - "Vratka nevyčerpaných prostředků" je uvedena hodnota vrácených prostředků za všechny roky trvání projektů.

Ve sloupci „i“ – „Ostatní použité neveřejné zdroje“ je uvedeno spolufinancování projektů ve výši 5 %, a to z veřejných i neveřejných zdrojů. Částka 1 343 tis. Kč byla kryta z Fondu provozních prostředků, 2 966 tis. Kč z běžného a kapitálového příspěvku A+K, částka 1 393 tis. Kč z dotace na dlouhodobý koncepční rozvoj výzkumné organizace a částka 18 tis. Kč z FRIM.

Tab. 5e Finanční prostředky na spoluřešení projektů

| č.ř. | Druh podpory /název programu | Prostředky z veřejných zdrojů běžné (4) | | Prostředky z veřejných zdrojů kapitálové (5) | | Prostředky z veřejných zdrojů celkem (6) | | | Převody do fondů (7) | | | Nevyčerp. z poskyt. veřejných prostředků v roce (7) | Vratka nevyčerpaných prostředků (8) | Ostatní použité nevěřej. zdroje (5) | Použité zdroje celkem (9) | | | |
|------|------------------------------------------------------|-----------------------------------------|---------------|----------------------------------------------|----------|------------------------------------------|---------------|----------|----------------------|------------|----------|-----------------------------------------------------|-------------------------------------|-------------------------------------|---------------------------|----------|---|-------|
| | | použitá | | použitá | | použitá | | | FRIM | | | | | | | FÚUP | | |
| | | a | b | c | d | e=a+c | f=b+d | g | h | i | j=e-f | | | | | k | l | m=f+l |
| 1 | Vzdělávání | 0 | 0 | 0 | 0 | 0 | 0 | 0 | 0 | 0 | 0 | 0 | 0 | 0 | 0 | 0 | | |
| 2 | Výzkum a vývoj | 30 445 | 30 445 | 0 | 0 | 30 445 | 30 445 | 0 | 0 | 315 | 0 | 0 | 0 | 124 | 30 569 | 0 | | |
| 3 | MŠMT - Účelová podpora | 0 | 0 | 0 | 0 | 0 | 0 | 0 | 0 | 0 | 0 | 0 | 0 | 0 | 0 | 0 | | |
| 4 | Ostatní kapitoly státního rozpočtu | 30 445 | 30 445 | 0 | 0 | 30 445 | 30 445 | 0 | 0 | 315 | 0 | 0 | 0 | 124 | 30 569 | 0 | | |
| 5 | GAČR | 9 336 | 9 336 | 0 | 0 | 9 336 | 9 336 | 0 | 0 | 71 | 0 | 0 | 0 | 0 | 9 336 | 0 | | |
| 6 | program GA - standardní projekty | 9 336 | 9 336 | 0 | 0 | 9 336 | 9 336 | 0 | 0 | 71 | 0 | 0 | 0 | 0 | 9 336 | 0 | | |
| 7 | TAČR | 15 327 | 15 327 | 0 | 0 | 15 327 | 15 327 | 0 | 0 | 243 | 0 | 0 | 0 | 124 | 15 451 | 0 | | |
| 8 | program EPSILON | 5 148 | 5 148 | 0 | 0 | 5 148 | 5 148 | 0 | 0 | 0 | 0 | 0 | 0 | 0 | 5 148 | 0 | | |
| 9 | program BETA | 300 | 300 | 0 | 0 | 300 | 300 | 0 | 0 | 0 | 0 | 0 | 0 | 0 | 300 | 0 | | |
| 10 | program ÉTA | 162 | 162 | 0 | 0 | 162 | 162 | 0 | 0 | 8 | 0 | 0 | 0 | 0 | 162 | 0 | | |
| 11 | program THÉTA | 1 055 | 1 055 | 0 | 0 | 1 055 | 1 055 | 0 | 0 | 0 | 0 | 0 | 0 | 0 | 1 055 | 0 | | |
| 12 | program Centra kompetence | 1 443 | 1 443 | 0 | 0 | 1 443 | 1 443 | 0 | 0 | 28 | 0 | 0 | 0 | 0 | 1 443 | 0 | | |
| 13 | Doprava 2020+ | 5 203 | 5 203 | 0 | 0 | 5 203 | 5 203 | 0 | 0 | 173 | 0 | 0 | 0 | 0 | 5 203 | 0 | | |
| 14 | program TREND | 2 015 | 2 015 | 0 | 0 | 2 015 | 2 015 | 0 | 0 | 35 | 0 | 0 | 0 | 124 | 2 139 | 0 | | |
| 15 | Ministerstvo průmyslu a obchodu ČR | 4 997 | 4 997 | 0 | 0 | 4 997 | 4 997 | 0 | 0 | 0 | 0 | 0 | 0 | 0 | 4 997 | 0 | | |
| 16 | program FV - TRIO | 4 997 | 4 997 | 0 | 0 | 4 997 | 4 997 | 0 | 0 | 0 | 0 | 0 | 0 | 0 | 4 997 | 0 | | |
| 17 | Ministerstvo zemědělství ČR | 785 | 785 | 0 | 0 | 785 | 785 | 0 | 0 | 0 | 0 | 0 | 0 | 0 | 785 | 0 | | |
| 18 | program aplikovaného výzkumu QK - ZEMĚ | 785 | 785 | 0 | 0 | 785 | 785 | 0 | 0 | 0 | 0 | 0 | 0 | 0 | 785 | 0 | | |
| 19 | Územní rozpočty | 0 | 0 | 0 | 0 | 0 | 0 | 0 | 0 | 0 | 0 | 0 | 0 | 0 | 0 | 0 | | |
| 20 | Prostředky ze zahraničí | 0 | 0 | 0 | 0 | 0 | 0 | 0 | 0 | 0 | 0 | 0 | 0 | 0 | 0 | 0 | | |
| 21 | Operační programy | 17 801 | 11 096 | 0 | 0 | 17 801 | 11 096 | 0 | 0 | 0 | 0 | 6 705 | 0 | 1 092 | 12 188 | 0 | | |
| 22 | MŠMT | 4 246 | 4 246 | 0 | 0 | 4 246 | 4 246 | 0 | 0 | 0 | 0 | 0 | 0 | 228 | 4 473 | 0 | | |
| 23 | OP VVV - Výzkum, vývoj a vzdělávání | 4 246 | 4 246 | 0 | 0 | 4 246 | 4 246 | 0 | 0 | 0 | 0 | 0 | 0 | 228 | 4 473 | 0 | | |
| 24 | MPO | 11 090 | 5 243 | 0 | 0 | 11 090 | 5 243 | 0 | 0 | 0 | 0 | 5 847 | 0 | 865 | 6 108 | 0 | | |
| 25 | OP PIK - Podnikání a inovace pro konkurenceschopnost | 11 090 | 5 243 | 0 | 0 | 11 090 | 5 243 | 0 | 0 | 0 | 0 | 5 847 | 0 | 865 | 6 108 | 0 | | |
| 26 | MPSV | 2 465 | 1 607 | 0 | 0 | 2 465 | 1 607 | 0 | 0 | 0 | 0 | 858 | 0 | 0 | 1 607 | 0 | | |
| 27 | OP Zaměstnanost | 2 465 | 1 607 | 0 | 0 | 2 465 | 1 607 | 0 | 0 | 0 | 0 | 858 | 0 | 0 | 1 607 | 0 | | |
| 28 | Celkem | 48 246 | 41 540 | 0 | 0 | 48 246 | 41 540 | 0 | 0 | 315 | 0 | 6 705 | 0 | 1 216 | 42 756 | 0 | | |

Prostředky získané na spoluřešení projektů představují pro Univerzitu Pardubice významný zdroj pro financování výzkumných, vývojových a inovačních aktivit.

Stejně jako v minulých letech tvořily největší část granty aplikovaného výzkumu a vývoje Technologické agentury ČR (zejména programy EPSILON, Doprava 2020+ a nově TREND) a granty Ministerstva průmyslu a obchodu (TRIO). Hlavními nositeli těchto grantů jsou subjekty aplikační sféry; akademičtí a výzkumní pracovníci UPCE se na jejich řešení podílejí spoleřešitelsky. Další významnou položkou jsou příjmy na spoluřešení grantů základního výzkumu Grantové agentury ČR.

V rámci operačních programů participovala Univerzita Pardubice v roce 2021 na dvou projektech financovaných z OP VVV. A dále na devíti projektech MPO OP PIK – Aplikace, z nichž 7 bylo nově zahájených a dva byly v roce 2021 dokončeny. Opomenout nelze ani nový program MPSV "OP Zaměstnanost" zastoupený na Univerzitě Pardubice spoluřešením jednoho projektu.

Prostředky přijaté na spoluřešení projektu, kde hlavním řešitelem projektu z veřejných zdrojů je jiná instituce, eviduje Univerzita Pardubice na analytickém účtu 682-800 (běžné prostředky) a na analytickém účtu 911-619 (investiční prostředky). Čerpání prostředků je evidováno na samostatných projektových zakázkách.

Prostředky získané nepeněžní formou (přístupem k elektronickým informačním zdrojům) nejsou evidovány na výsledkových ani fondových účtech; nehmotný majetek je evidován pouze rozvahově, resp. podrozvahově.

Tab. 6 Přehled vybraných výnosů

v tis. Kč

| č.ř. | Vybrané činnosti | | Výnosy za rok (1) | | | | |
|------|-----------------------------|-----------------------------------------------------------------------|-------------------|---|-------------------|-----|--------|
| | | | Hlavní činnost | | Doplňková činnost | | Celkem |
| A | Transfer znalostí (1) | | 2 960 | | 13 379 | | 16 339 |
| A.1 | v tom | Příjmy z licenčních smluv (2) | | | 2 503 | | 2 503 |
| A.2 | | Příjmy ze smluvního výzkumu (3) | 2 009 | | 3 451 | | 5 460 |
| A.3 | | Placené vzdělávací kurzy pro zaměstnance subjektů aplikační sféry (4) | 951 | | 126 | | 1 077 |
| A.4 | | Konzultace a poradenství (5) | | | 7 299 | | 7 299 |
| B | Tržby za vlastní služby (6) | | 34 499 | | 18 721 | | 53 220 |
| B.1 | z toho | Znalečné (počet poskytnutých znaleckých posudků)(7) | 0 | 0 | 18 | 564 | 18 564 |
| C | Pronájem | | 4 568 | | 706 | | 5 273 |
| C.1 | v tom | budovy, stavby, haly | 0 | | 0 | | 0 |
| C.2 | | pozemky | 0 | | 0 | | 0 |
| C.3 | | prostory (8) | 4 527 | | 706 | | 5 233 |
| C.4 | | ostatní | 41 | | 0 | | 41 |
| D | Tržby z prodeje majetku | | 4 | | 0 | | 4 |
| D.1 | v tom | budovy, stavby, haly | 0 | | 0 | | 0 |
| D.2 | | pozemky | 0 | | 0 | | 0 |
| D.3 | | ostatní | 4 | | 0 | | 4 |
| E | Dary | | 626 | | | | 626 |
| F | Dědictví | | 0 | | | | 0 |

Poznámky

- Údaje budou vyplněny v souladu s účetní evidencí vysoké školy.
- Licenční smlouva** je definována jako poskytnutí práva ve sjednaném rozsahu a na sjednaném území na nabytí či poskytnutí licence na některou z ochrany duševního a průmyslového vlastnictví. Licenční smlouvy se uzavírají k patentovaným vynálezům, resp. zapsaným užžitným vzorům, průmyslovým vzorům, topografií polovodičových výrobků, novým odrůdám rostlin a plemenům zvířat či k ochranným známkám písemnou smlouvou. Poskytovatel opravňuje nabyvatele ve sjednaném rozsahu a na sjednaném území k výkonu práv z duševního a průmyslového vlastnictví a nabyvatel se zavazuje k poskytování určité úplaty (licenční poplatky) nebo jiné majetkové hodnoty. Nabyvateli přitom nehrozí obvinění z narušení duševního vlastnictví či autorského práva ze strany poskytovatele.
- Smluvní výzkum** je výzkum na zakázku, který vychází ze spolupráce (interakce) specificky plní především výzkumné potřeby subjektů aplikační sféry a vysokoškolská instituce je pro subjekt aplikační sféry realizuje dle jeho požadavků a potřeb. Za tento výzkum jsou jí tímto subjektem poskytovány finanční prostředky. Typicky zahrnuje rozsáhlejší projekty, originální výzkum a psaný report. Obvykle bývá výzkum na zakázku zadán jednou konkrétní externí organizací (pro její potřebu). Není rozhodující, zda finanční prostředky, které subjekt aplikační sféry na takový smluvní výzkum vynaložil, pochází z veřejných či soukromých zdrojů. Za smluvní výzkum nelze považovat případ, kdy je vysoká škola příjemcem účelové podpory na aplikovaný výzkum.
- Placené vzdělávací kurzy** prohlubující kvalifikaci zaměstnanců subjektů aplikační sféry (např. podnikové vzdělávací kurzy). Subjektem aplikační sféry se zde rozumí právnická osoba, jejíž hlavní činností není výzkum a vývoj. Může se jednat o podnikatelský subjekt, orgán veřejné správy, neziskovou organizaci, apod. - vždy s podmínkou, že hlavní činností není výzkumná. Výnosy budou zahrnuty z těch vzdělávacích kurzů, které jsou "na zakázku", tzn. po dohodě s danou organizací pro její zaměstnance. Nejedná se zde o vyčíslení nákladů účastníků vzdělávacích kurzů, kteří jsou zaměstnaní ve společnosti, která splňuje výše uvedené definici. Naopak, jedná se o kurzy, jež vznikly po dohodě s vybranou společností, neboť tato chtěla školit své zaměstnance.
- Konzultace a poradenství** je založeno na poskytnutí expertní rady, názoru či činnosti, jenž závisí na vysoké míře intelektuálních vstupních zdrojů od vysokoškolské instituce ke klientovi. Vysoká škola za úplatu a v souladu s tržními podmínkami poskytuje konzultační a poradenské služby subjektům aplikační sféry. Hlavním požadovaným výstupem konzultace není vytvoření nové znalosti (vědomosti), ale porozumění nebo pochopení určitého stavu.
- Do řádku "**Tržby za vlastní služby**" se doplní výnosy z hlavní a doplňkové činnosti uvedené ve výkazu zisku a ztráty na syntetickém účtu 602 "Tržby z prodeje služeb" bez zahrnutí výnosů z pronájmu. Současně v případě, že vysoká škola účtuje výnosy z pronájmu i na jiných syntetických účtech než na účtu 602 Tržby z prodeje služeb uvede tuto informaci do komentáře v textu výroční zprávy VŠ k tabulce č. 6.
- Do řádku "**Prostory**" se doplní výnosy z nájmu, pokud se nejedná o celé budovy, stavby nebo haly.

3 ANALÝZA PŘÍJMŮ, VÝNOSŮ, VÝDAJŮ A NÁKLADŮ

Část A Transfer znalostí

Řádek A.1 Příjmy z licenčních smluv. V roce 2021 se jednalo o příjem z prodeje licencí jak tuzemským, ale především zahraničním subjektům. Do zahraničí byly z celkové částky poskytnuty licence za celkem 2 090 tisíc Kč.

Řádek A.2 Příjmy ze smluvního výzkumu zahrnuje celkový objem příjmů ze smluv o dílo, uzavřených na základě poptávky po konkrétním smluvním výzkumu. Jedná se o výzkum na zakázku, který realizovaly zejména fakulty technického zaměření (FChT, DFJP, FEI) pro potřeby subjektů aplikační sféry.

Řádek A.3 Placené vzdělávací kurzy pro zaměstnance subjektů aplikační sféry - hlavní činnost - převážně jde o licenční studium, které je čtyřsemestrální, schválené akademickým senátem fakulty, se specifickým zaměřením a za úplatu. V doplňkové činnosti se jedná o krátkodobá školení a kurzy pro pracovníky externích firem, a to v jejich prostorách nebo v učebnách UPCE.

Řádek A.4 Konzultace a poradenství (doplňková činnost) - jedná se o komerční činnost univerzity, a to vysoce odbornou, specificky zaměřenou, ale jinou, než věda a výzkum. Konkrétně jde o krátkodobou spolupráci uzavřenou formou objednávek (analýzy, rozborů, posudky) či smluv o dílo. Do této kategorie patří rovněž kurzy pro vlastní zaměstnance a přípravné kurzy pro uchazeče o studium pořádané Univerzitou Pardubice.

Část B Tržby za vlastní služby (hlavní činnost) zahrnuje v největším objemu služby poskytované SKM – ubytování a stravování studentů, dále platby za studium, tržby z konferencí, kopírovací služby a propagace. Část výnosů je uvedena v řádce C Pronájem. V doplňkové činnosti jsou nejvyšší položkou tržby ze smluv o dílo, ze servisních činností a přípravných kurzů pořádaných Univerzitou Pardubice. Další významnou část tvoří tržby za služby poskytované SKM – ubytování a stravování a tržby za tiskařské práce.

Část služeb (platby za studium, servisní činnost a některé smlouvy o dílo) jsou zároveň uvedeny v části A Transfer znalostí.

Část C Tržby z pronájmu ve výši 4 538 tis. Kč jsou účtovány na účtu 602 – služby, částka 10 tis. Kč je účtována na účtu 649 – ostatní výnosy.

Část D Tržby z prodeje majetku představují částku 4 tis. Kč za prodej již nepoužívaného a vyřazeného hmotného majetku.

Část E Dary zahrnuje částku 626 tis. Kč neinvestičních prostředků. Jejich účel je smluvně určen.

Tab. 7 Příjmy z poplatků a úhrad za další činnosti poskytované veřejnou vysokou školou

(v tis. Kč)

| č.ř. | Položka | Výnosy (1) | Z toho stipendijní fond – tvorba (1) | Počet studentů (2) | Průměrná částka na 1 studenta (3) |
|------|--------------------------------------------------------------------|---------------|--------------------------------------------|-----------------------|-----------------------------------------|
| | | a | b | c | d |
| 1 | Poplatky stanovené dle § 58 zákona 111/1998 Sb. | 12 822 | 7 226 | 9 752 | – |
| 2 | poplatky za úkony spojené s přijímacím řízením (§ 58 odst. 1) | 5 193 | – | 9 324 | 0,557 |
| 3 | poplatky za nadstandardní dobu studia (§58 odst. 3) | 7 226 | 7 226 | 371 | 19,478 |
| 4 | poplatky za studium v cizím jazyce (§58 odst. 4) | 403 | – | 57 | 7,066 |
| 5 | Úhrada za další činnosti poskytované vysokou školou (4) (5) | 1 146 | – | 552 | – |
| 6 | úplata za poskytování programů ČŽV (§ 60) mimo U3V | 947 | – | 128 | 7,397 |
| 7 | úplata za poskytování U3V | 160 | – | 232 | 0,690 |
| 8 | poplatek za – duplikát diplomu | 9 | – | 9 | 1,000 |
| 9 | duplikát indexu | 3 | – | 9 | 0,300 |
| 10 | změnu rozvrhu | 7 | – | 34 | 0,200 |
| 11 | potvrzení o studiu | 17 | – | 112 | 0,150 |
| 12 | výpis známek | 4 | – | 28 | 0,150 |
| 13 | Celkem | 13 969 | 7 226 | 10 304 | – |

Poznámky

(1) VŠ uvede celkovou částku v tis. Kč, kterou na daném typu poplatku / úhradou za další činnosti poskytované veřejnou vysokou školou přijala od studentů/dalších účastníků vzdělávání v daném kalendářním roce.

(2) VŠ uvede počet studentů (resp. studií) nebo dalších účastníků vzdělávání, kteří poplatek/úhradu za další činnosti zaplatili.

(3) Položku v každém řádku sloupce "a" vydělí VŠ počtem studentů /účastníků vzdělávání ve sloupci "c". Pokud existuje jednotková sazba, stačí zde uvést tuto.

(4) Jedná se o činnosti související se studiem jiné než podle § 58 zák.111/1998 Sb.

(5) VŠ vloží řádky dle potřeby. Může se jednat např. o úhradu nákladů spojených se zakončením studia, cizojazyčné potvrzení o studiu, duplikát výkazu o studiu, dodatečný zápis, atp. To se týká i případných příjmů podle § 60a novely zákona 111/1998 Sb.

Kontrolní vazba

sl. b" Celkem = vazba na stipendijní fond (Tab. 11.c)

Tab. 8 a Pracovníci a mzdové prostředky
(v podrobném členění dle zdroje financování – mzdy vč. OON) (1)

| č.ř. | Ukazatel | Zdroj financování | | | | | | | | | | | | | | | | CELKEM | | | | | | | |
|------|------------------------------|---------------------|---------------|----------------|--------------|------------------------------------------------|--------------|------------------|-----------|----------------------|--------------|-----------------------|------------|----------|----------|--------------|------------|---------------|--------------|-------------------|---------------|----------------|--------|----------|------|
| | | Kapitola 333 – MŠMT | | | | VaV z ostatních zdrojů (bez operačních progr.) | | | | Operační programy EU | | | | Fondy | | | | | | Doplňková činnost | | Ostatní zdroje | | | |
| | | bez VaV | | VaV | | VaV z národních zdrojů (2) | | VaV ze zahraničí | | v gesci MŠMT | | ostatní poskytovatelé | | mzdy | | mzdy | | mzdy | | mzdy | | mzdy | | mzdy (7) | |
| | | OON | mzdy | OON | mzdy | OON | mzdy | OON | mzdy | OON | mzdy | OON | mzdy | OON | mzdy | OON | mzdy | OON | mzdy | OON | mzdy | OON | mzdy | OON | mzdy |
| 1 | vyšoká akademičtí pracovníci | 177 920 | 559 | 97 167 | 111 | 21 586 | 453 | 715 | 25 | 26 197 | 305 | 4 088 | 5 | 0 | 0 | 3 394 | 38 | 5 009 | 45 | 336 075 | 1 541 | 20 | 19 | 20 | |
| 2 | škola vědecktí pracovníci | 7 173 | 22 | 16 651 | 0 | 14 191 | 0 | 707 | 0 | 11 394 | 0 | 0 | 0 | 0 | 0 | 738 | 0 | 31 | 0 | 50 885 | 22 | 0 | 0 | 0 | |
| 3 | ostatní | 131 075 | 13 514 | 21 440 | 1 605 | 1 977 | 6 436 | 403 | 16 | 14 887 | 3 020 | 265 | 436 | 0 | 0 | 626 | 303 | 2 510 | 914 | 173 183 | 26 244 | 162 | 16 433 | 162 | |
| 4 | KaM | 0 | 0 | 0 | 0 | 0 | 0 | 0 | 0 | 0 | 0 | 0 | 0 | 0 | 0 | 769 | 0 | 15 665 | 162 | 16 433 | 162 | 0 | 0 | 0 | |
| 5 | VZaLS | 0 | 0 | 0 | 0 | 0 | 0 | 0 | 0 | 0 | 0 | 0 | 0 | 0 | 0 | 0 | 0 | 0 | 0 | 0 | 0 | 0 | 0 | 0 | |
| 6 | CELKEM | 316 168 | 14 096 | 135 258 | 1 716 | 37 754 | 6 889 | 1 825 | 41 | 52 477 | 3 325 | 4 353 | 441 | 0 | 0 | 5 526 | 341 | 23 215 | 1 121 | 576 576 | 27 969 | | | | |

v tis. Kč

Tab. 8 b Pracovníci a mzdové prostředky
(v podrobném členění dle akademických kategorií – bez OON)

| č.ř. | Ukazatel | kapitola 333 - MŠMT | | | | ostatní zdroje rozpočtu VŠ | | | | CELKEM | |
|------|----------------------------------|----------------------|----------------|----------------------------|----------------------------|----------------------------|--------------|----------------------------|------------------|----------------|----------------------------|
| | | Počet pracovníků (3) | Mzdy | Průměrná měsíční mzda (Kč) | Průměrná měsíční mzda (Kč) | Počet pracovníků | Mzdy | Průměrná měsíční mzda (Kč) | Počet pracovníků | Mzdy | Průměrná měsíční mzda (Kč) |
| 1 | pedagogičtí pracovníci V, Va I | 1 | 2 | 3=sl.2/12/sl.1*1000 | 0 | 7 | 5 479 | 6=sl.5/12/sl.4*1000 | 7 | 5 778 | 65 070 |
| 2 | vyšoká akademičtí pracovníci (4) | 46 | 50 742 | 91 764 | 11 | 9 546 | 57 | 60 287 | 57 | 60 287 | 87 785 |
| 3 | profesoři | 95 | 66 419 | 58 416 | 19 | 14 299 | 114 | 80 717 | 114 | 80 717 | 58 947 |
| 4 | docenti | 225 | 120 513 | 44 692 | 45 | 26 431 | 270 | 146 944 | 270 | 146 944 | 45 387 |
| 5 | odborní asistenti | 85 | 37 020 | 36 128 | 11 | 5 234 | 96 | 42 254 | 96 | 42 254 | 36 603 |
| 6 | asistenti | 0 | 94 | 31 276 | 0 | 0 | 0 | 94 | 0 | 94 | 31 276 |
| 7 | lektoři | 451 | 275 086 | 51 | 94 | 60 988 | 545 | 336 075 | 545 | 336 075 | 51 388 |
| 8 | CELKEM | 33 | 23 824 | 60 677 | 52 | 27 061 | 84 | 50 885 | 84 | 50 885 | 50 308 |
| 9 | vědecktí pracovníci (5) | 388 | 152 515 | 32 720 | 46 | 20 668 | 434 | 173 183 | 434 | 173 183 | 33 257 |
| 10 | ostatní (6) | 0 | 0 | 0 | 54 | 16 433 | 54 | 16 433 | 54 | 16 433 | 25 164 |
| 11 | KaM | 0 | 0 | 0 | 0 | 0 | 0 | 0 | 0 | 0 | 0 |
| 12 | VZaLS | 0 | 0 | 0 | 0 | 0 | 0 | 0 | 0 | 0 | 0 |
| 12 | CELKEM | 872 | 451 426 | 43 125 | 245 | 125 151 | 1 118 | 576 576 | 1 118 | 576 576 | 42 990 |

v tis. Kč

3 ANALÝZA PŘÍJMŮ, VÝNOSŮ, VÝDAJŮ A NÁKLADŮ

Poznámky

- (1) Mzdy = plnění poskytované za vykonanou práci či v přímé souvislosti s prací poskytovanou na základě pracovního poměru, a to bez sociálního a zdravotního pojištění, které odvádí zaměstnavatel; OON obsahuje pouze platby za provedenou práci (DPP, DPČ), neobsahuje sociální a zdravotní pojištění, které odvádí zaměstnavatel.
 - (2) Obsahuje prostředky z GA ČR, TA ČR, ministerstev a dalších národních zdrojů (bez operačních programů EU).
 - (3) Počet pracovníků = průměrný počet zaměstnanců přepočtený na plný úvazek (full-time equivalent). Zahrnuje počty zaměstnanců v jednotlivých kategoriích za celý sledovaný rok přepočtené na zaměstnance s plným pracovním úvazkem, zaokrouhlené na celé číslo. Počet pracovníků ve sl.1 je odvozený od mzdových prostředků hrazených z kapitoly 333-MŠMT; ve sl. 4 je odvozený od mzdových prostředků hrazených z ostatních zdrojů rozpočtu VŠ.
 - (4) Jedná se o pracovníky vysoké školy, kteří jsou vnitřním předpisem vysoké školy zařazeni mezi akademické pracovníky. Zároveň platí, že se v rámci svého úvazku věnují pedagogické nebo vědecké činnosti; není možné mezi akademické pracovníky zařadit vědecké pracovníky, kteří na vysoké škole pouze vědecky pracují a vůbec nevyučují. Vědečtí, výzkumní a vývojoví pracovníci podílející se na pedagogické činnosti budou započtení do vyznačených kategorií akademických pracovníků.
- Pokud vysoká škola v rámci svých vnitřních předpisů eviduje i jiné kategorie akademických pracovníků, doplní řádek "ostatní" a v komentáři blíže vysvětlí, o jaké pracovníky se jedná. Výčet v jednotlivých kategoriích (řádcích) akademických pracovníků se nesmí překrývat, celkový součet musí odpovídat skutečným přepočteným "full-time" akademickým pracovníkům. Celkový součet za kategorii akademických pracovníků a vědeckých pracovníků musí souhlasit s údajem vykázaným ve výroční zprávě o činnosti, tabulka 7. 1.
- (5) Jedná se o vědecké pracovníky, kteří v rámci svého úvazku na vysoké škole pouze vědecky pracují. Pedagogické činnosti se nevěnují vůbec.
 - (6) Úvazky pracovníků, kteří se nevěnují ani pedagogické ani vědecké činnosti. Jde zejména o technicko- hospodářské pracovníky, provozní a obchodně provozní pracovníky, zdravotní a ostatní pracovníky, atp.
 - (7) Hodnota mezd CELKEM v řádku 6 (CELKEM) tab. 8.a se rovná hodnotě mezd CELKEM ve sl. 8, ř. 12 tabulky 8.b.
 - (8) Hodnota mezd CELKEM ve sl. 2, ř. 12 tabulky 8.b. se rovná součtu hodnot mezd CELKEM ve sloupcích 1 a 3 řádku 6 tabulky 8.a. Hodnota mezd CELKEM ve sl. 5, ř. 12 tabulky 8.b. se rovná součtu hodnot mezd CELKEM ve sloupcích 5, 7, 9, 11, 13, 15 a 17 řádku 6 tabulky 8.a

Komentář k tab.8.b:

Tab.8.b: řádek 1, sloupec 1 a 3 pedagogičtí pracovníci V, V a I není uveden počet pracovníků a průměrná mzda. Jedná se o částku vyplacených mezd a odměn pro pracovníky Centra pro etiku FF v rámci dotace MŠMT pro VVŠ.

Tab.8.b: sloupec 6, řádek 1-9; průměrná měsíční mzda z ostatních zdrojů rozpočtu VŠ není vyplněna, neboť ve sloupci 5 jsou v souladu s metodikou výkazu Škol P1b-04 zahrnuty i odměny z ostatních zdrojů rozpočtu VŠ i těch pracovníků, jejichž úvazky jsou započteny ve sloupci 1. Proto by vypočtená průměrná měsíční mzda neodpovídala skutečnosti. Řádek 12 – průměrná mzda Celkem – také není vyplněna, není zde vypovídající hodnota.

Průměrný přepočtený evidenční počet zaměstnanců Univerzity Pardubice za rok 2021 je 1 118, což je o 6 více oproti roku 2020. Průměrný přepočtený evidenční počet akademických pracovníků se zvýšil z 544 na 545. Z toho placených z kapitoly 333 bylo 451. Akademičtí pracovníci představují 48,7 % z celkového přepočteného počtu zaměstnanců univerzity.

Průměrný přepočtený evidenční počet vědeckých pracovníků (nepodílejících se na pedagogické činnosti) za rok 2021 byl 84. Oproti loňskému roku je zde nárůst o 7 pracovníků. Vědečtí pracovníci v roce 2021 představovali 7,5 % z celkového přepočteného počtu zaměstnanců.

Tab. 9 Stipendia

| č.ř. | Druh stipendia | Zdroje | | | | | | | | | | Celkem vyplaceno (2) | |
|------|-------------------------------------------------------------------------------------------------------------------------------------------------|----------------------------|-------------------------|------|--------|----------------------|-------------|--------|----------|--------|---------|----------------------|---|
| | | Příspěvek / dotace MŠMT | Stipendijní fond VVŠ | Dary | Granty | Zahraniční granty | Ostatní (1) | CELKEM | Studenti | | Ostatní | | |
| | | | | | | | | | a | b | | c | d |
| 1 | STIPENDIA přiznána a vyplacena | 58 314 | 8 980 | 82 | 167 | 4 609 | 130 | 72 282 | 72 282 | 72 282 | 0 | | |
| 2 | za vynikající studijní výsledky dle § 91 odst. 2 písm. a) | 0 | 6 443 | 0 | 0 | 0 | 0 | 6 443 | 6 443 | 6 443 | 0 | | |
| 3 | za vynikající vědecké, výzkumné, vývojové, umělecké nebo další tvůrčí výsledky přispívající k prohloubení znalostí dle § 91 odst. 2 písm. b) | 26 | 1 015 | 62 | 0 | 0 | 128 | 1 231 | 1 231 | 1 231 | 0 | | |
| 4 | na výzkumnou, vývojovou a inovační činnost podle zvláštního právního předpisu, § 91 odst. 2 písm. c) | 11 237 | 0 | 0 | 167 | 0 | 0 | 11 404 | 11 404 | 11 404 | 0 | | |
| 5 | v případě těživé sociální situace studenta dle § 91 odst. 2 písm. d) | 0 | 35 | 0 | 0 | 0 | 0 | 35 | 35 | 35 | 0 | | |
| 6 | v případě těživé sociální situace studenta dle § 91 odst. 3) | 692 | 0 | 0 | 0 | 0 | 0 | 692 | 692 | 692 | 0 | | |
| 7 | v případech zvláštního zřetele hodných dle § 91 odst. 2 písm. e) | 15 990 | 1 185 | 20 | 0 | 0 | 3 | 17 198 | 17 198 | 17 198 | 0 | | |
| 8 | z toho ubytovací stipendium | 15 936 | 0 | 0 | 0 | 0 | 0 | 15 936 | 15 936 | 15 936 | 0 | | |
| 9 | na podporu studia v zahraničí dle § 91 odst. 4 písm. a) | 2 033 | 217 | 0 | 0 | 3 933 | 0 | 6 183 | 6 183 | 6 183 | 0 | | |
| 10 | z toho ERASMUS | 1 504 | 0 | 0 | 0 | 3 933 | 0 | 5 438 | 5 438 | 5 438 | 0 | | |
| 11 | (1) CEEPUS | 16 | 0 | 0 | 0 | 0 | 0 | 16 | 16 | 16 | 0 | | |
| 12 | ostatní | 513 | 217 | 0 | 0 | 0 | 0 | 729 | 729 | 729 | 0 | | |
| 13 | na podporu studia v ČR dle § 91 odst. 4 písm. b) | 5 433 | 85 | 0 | 0 | 676 | 0 | 5 894 | 5 894 | 5 894 | 0 | | |
| 14 | z toho ERASMUS | 0 | 0 | 0 | 0 | 676 | 0 | 676 | 676 | 676 | 0 | | |
| 15 | CEEPUS | 85 | 0 | 0 | 0 | 0 | 0 | 85 | 85 | 85 | 0 | | |
| 16 | (1) zahraniční studenti | 4 970 | 0 | 0 | 0 | 0 | 0 | 4 970 | 4 970 | 4 970 | 0 | | |
| 17 | ostatní | 78 | 85 | 0 | 0 | 0 | 0 | 163 | 163 | 163 | 0 | | |
| 18 | studentům doktorských studijních programů dle § 91 odst. 4 písm. c) | 23 203 | 0 | 0 | 0 | 0 | 0 | 23 203 | 23 203 | 23 203 | 0 | | |
| 19 | jiná stipendia | 0 | 0 | 0 | 0 | 0 | 0 | 0 | 0 | 0 | 0 | | |
| 20 | z toho (1) | 0 | 0 | 0 | 0 | 0 | 0 | 0 | 0 | 0 | 0 | | |

Poznámka

(1) VVŠ uvede, jaké další zdroje použila k financování stipendií.

(2) VVŠ uvede celkovou částku, kterou vyplatila na stipendiích – odděleně pro studenty a pro ostatní účastníky vzdělávání.

Tab. 10 a Neinvestiční náklady a výnosy Koleje a menzy (KaM) – oblast stravování

| č.ř. | Menzy a ostatní stravovací zařízení na zákl. smluvního vztahu (1) | Náklady celkem | | | | Výnosy | | | | | | Výsledek hospodaření | | | |
|----------|-------------------------------------------------------------------|-------------------|------------|----------------------|--------------|-------------------|--------------|----------------------|--------------|-------------------|----------|----------------------|-------|---------------|----------|
| | | v hlavní činnosti | | v doplňkové činnosti | | v hlavní činnosti | | v doplňkové činnosti | | v hlavní činnosti | | v doplňkové činnosti | | | |
| | | a | b | c | d | e | f | g | h | i | j | k | l=h-b | m=k-c | |
| 1 | Menza UPCE | 13 236 | 181 | | 3 122 | 2 076 | 1 982 | 2 108 | 9 288 | 184 | 0 | 184 | | -3 948 | 3 |
| 2 | Celkem | 13 236 | 181 | | 3 122 | 2 076 | 1 982 | 2 108 | 9 288 | 184 | 0 | 184 | | -3 948 | 3 |

Poznámky

- (1) V případě potřeby rozšířit počet řádků.
- (2) V případě, že výnosy od zaměstnanců školy vede v doplňkové činnosti, zahrne tyto prostředky do sl. "j" a výši těchto výnosů konkrétně uvede v komentáři
- (3) V případě získání prostředků na činnost v oblasti stravování z jiných veřejných zdrojů než prostředků kap. 333, VŠ uvede tuto skutečnost do sl. "f" a pod tabulkou stručně upřesní, o co se jedná.

Celkem bylo vydáno 102 770 hlavních jídel. Z toho odebrali studenti 51 383 porcí, zaměstnanci 49 042 porcí a ostatní 2 345 porcí. Situace byla ovlivněna epidemickou situací v ČR.

Tab. 10 b Neinvestiční náklady a výnosy Koleje a menzy (KaM) – oblast ubytování

| č.ř. | Koleje a ostatní ubytovací zařízení provozované VVŠ (1) | Náklady celkem | | | | Výnosy | | | | | | Výsledek hospodaření | | | |
|----------|---------------------------------------------------------|-------------------|--------------|----------------------|---------------|-------------------|--------------|----------------------|---------------|-------------------|------------|----------------------|-------|--------------|--------------|
| | | v hlavní činnosti | | v doplňkové činnosti | | v hlavní činnosti | | v doplňkové činnosti | | v hlavní činnosti | | v doplňkové činnosti | | | |
| | | a | b | c | d | e | f | g | h | i | j | k | l=h-b | m=k-c | |
| 1 | Koleje UPCE | 28 579 | 1 513 | | 22 898 | 0 | 8 250 | 0 | 31 148 | 2 190 | 699 | 2 889 | | 2 569 | 1 376 |
| 2 | Celkem | 28 579 | 1 513 | | 22 898 | 0 | 8 250 | 0 | 31 148 | 2 190 | 699 | 2 889 | | 2 569 | 1 376 |

Poznámky

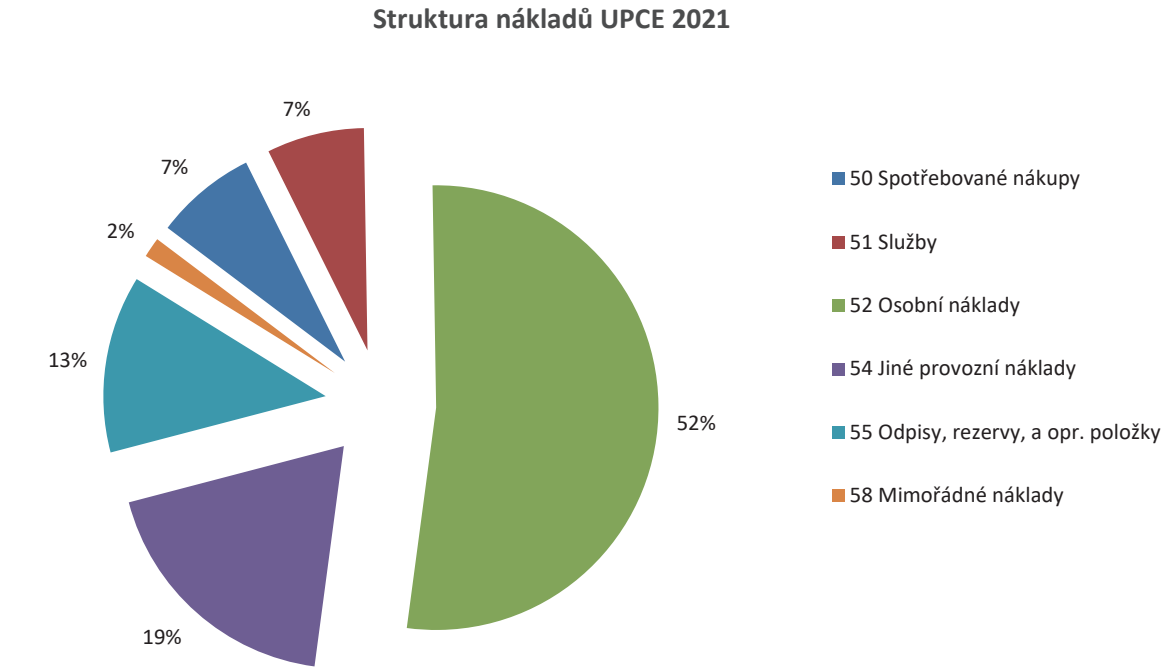
- (1) V případě potřeby rozšířit počet řádků.
- (2) V případě, že výnosy od zaměstnanců školy vede v doplňkové činnosti, zahrne tyto prostředky do sl. "j" a výši těchto výnosů konkrétně uvede v komentáři.
- (3) V případě získání prostředků na činnost v oblasti ubytování z jiných veřejných zdrojů než prostředků kap. 333, VŠ uvede tuto skutečnost do sl. "f" a pod tabulkou stručně upřesní, o co se jedná.

Kontrolní vazby

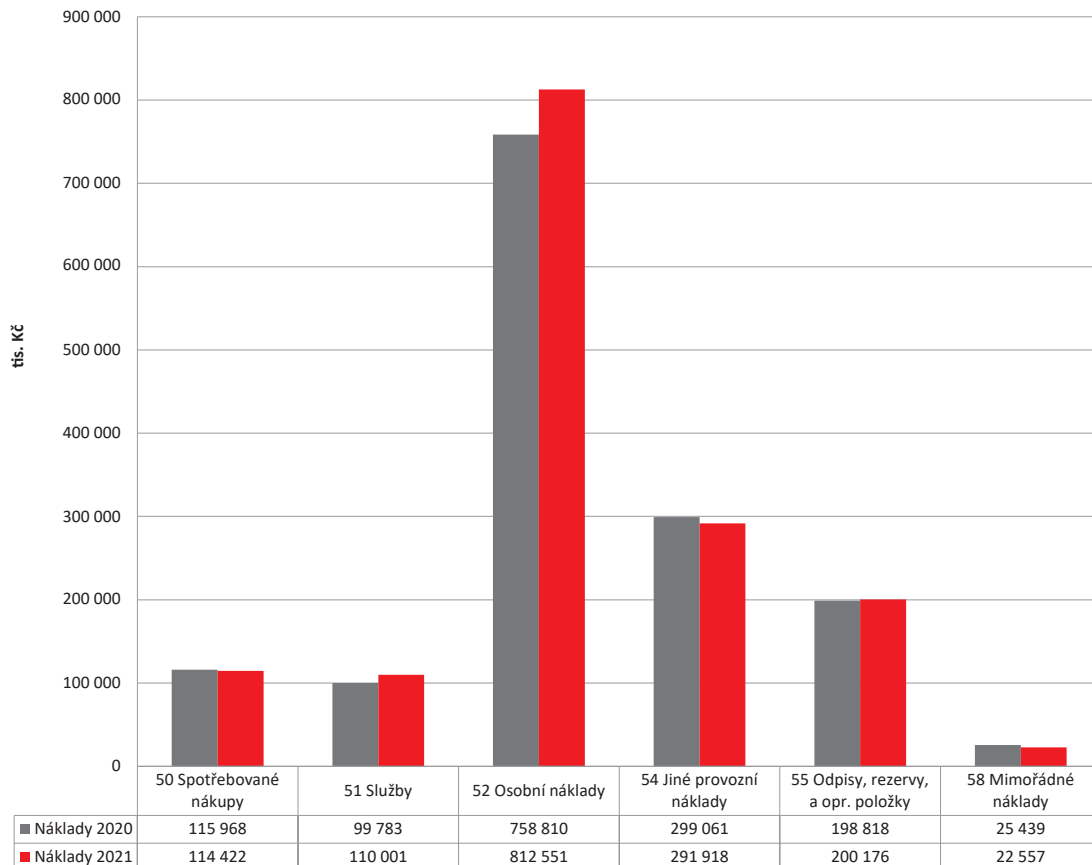
Součet hodnot sloupku "b", resp. "c" za oblast stravování a sloupku "b", resp. "c" za oblast ubytování se rovná součtu hodnot z řádku 0038 sl. 1, resp. sl. 2 dílčího výkazu zisku a ztrát (Tab. 2) za součást školy KaM. Součet hodnot sloupků "h", resp. "k" za oblast stravování a sloupků "h", resp. "k" za oblast ubytování se rovná součtu hodnot z řádku 0060 sl. 1, resp. sl. 2 dílčího výkazu zisku a ztrát (Tab. 2) za součást školy KaM.

Celkový počet lůžek v roce 2021 byl 280 699. Z celkového počtu lůžek obsadili studenti 264 000 lůžek, zaměstnanci 3 466 lůžek a hosté 13 233 lůžek. Situace byla ovlivněna epidemickou situací v ČR.

Graf 10c Struktura nákladů a výnosů dle účetních skupin, meziroční srovnání

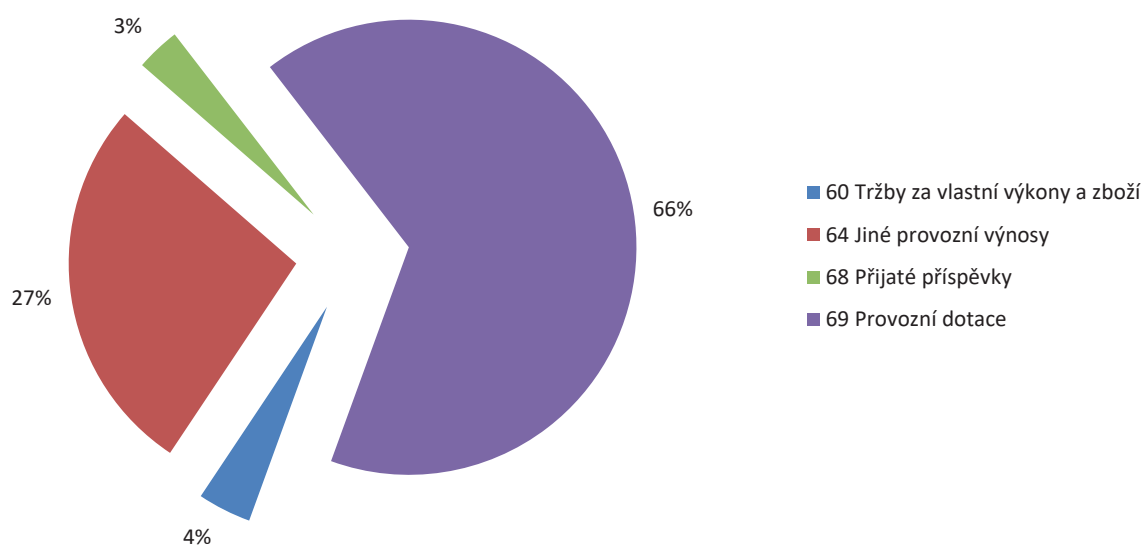


Meziroční srovnání vybraných skupin nákladů UPCE

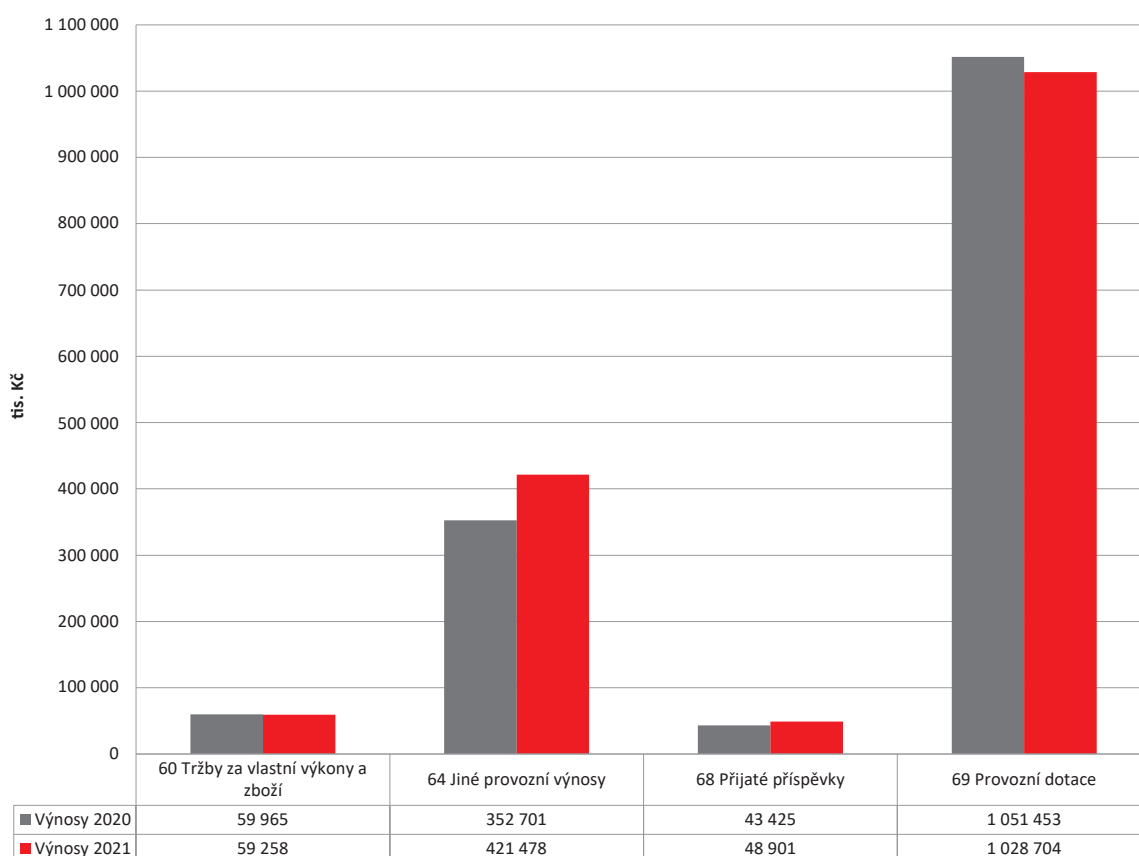


3 ANALÝZA PŘÍJMŮ, VÝNOSŮ, VÝDAJŮ A NÁKLADŮ

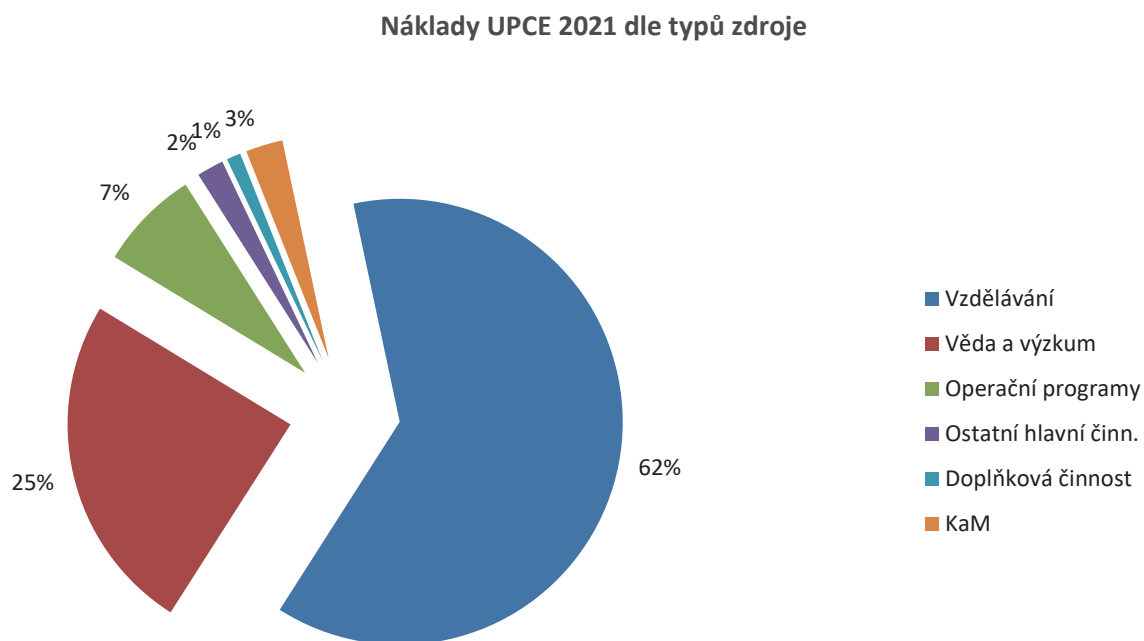
Struktura výnosů UPCE 2021



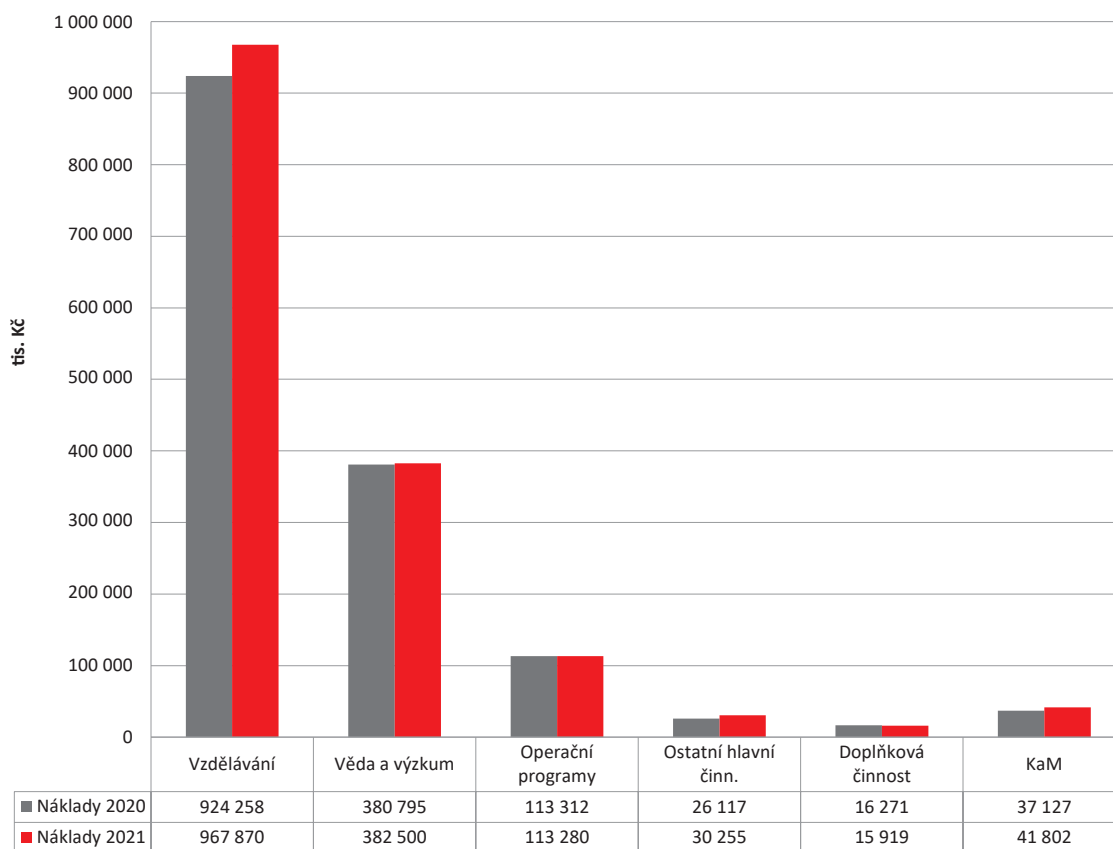
Meziroční srovnání vybraných skupin výnosů UPCE



Graf 10d Struktura nákladů a výnosů dle typů zdroje, meziroční srovnání

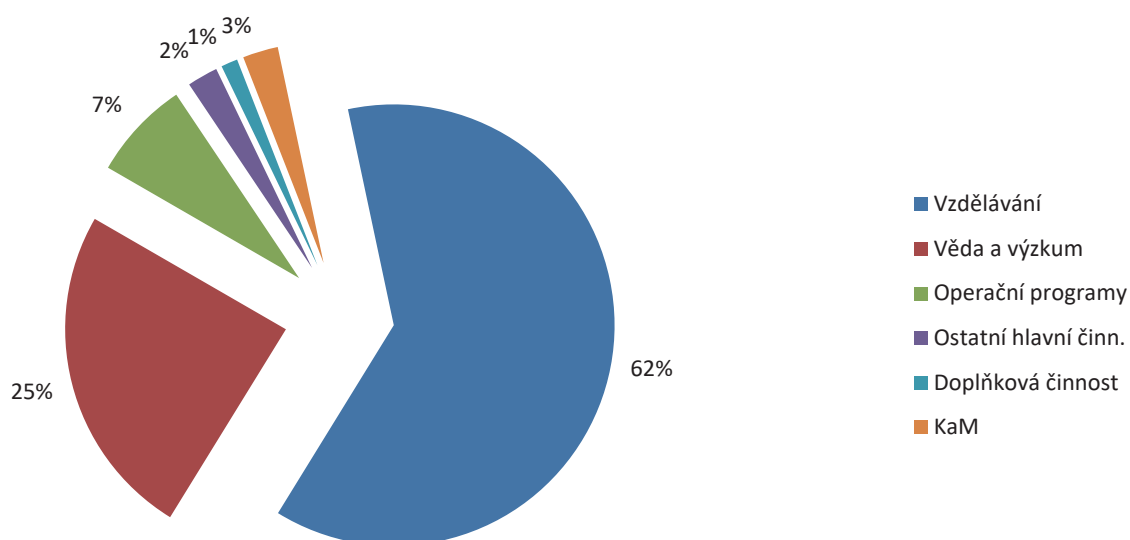


Náklady UPCE dle typů zdroje – meziroční srovnání

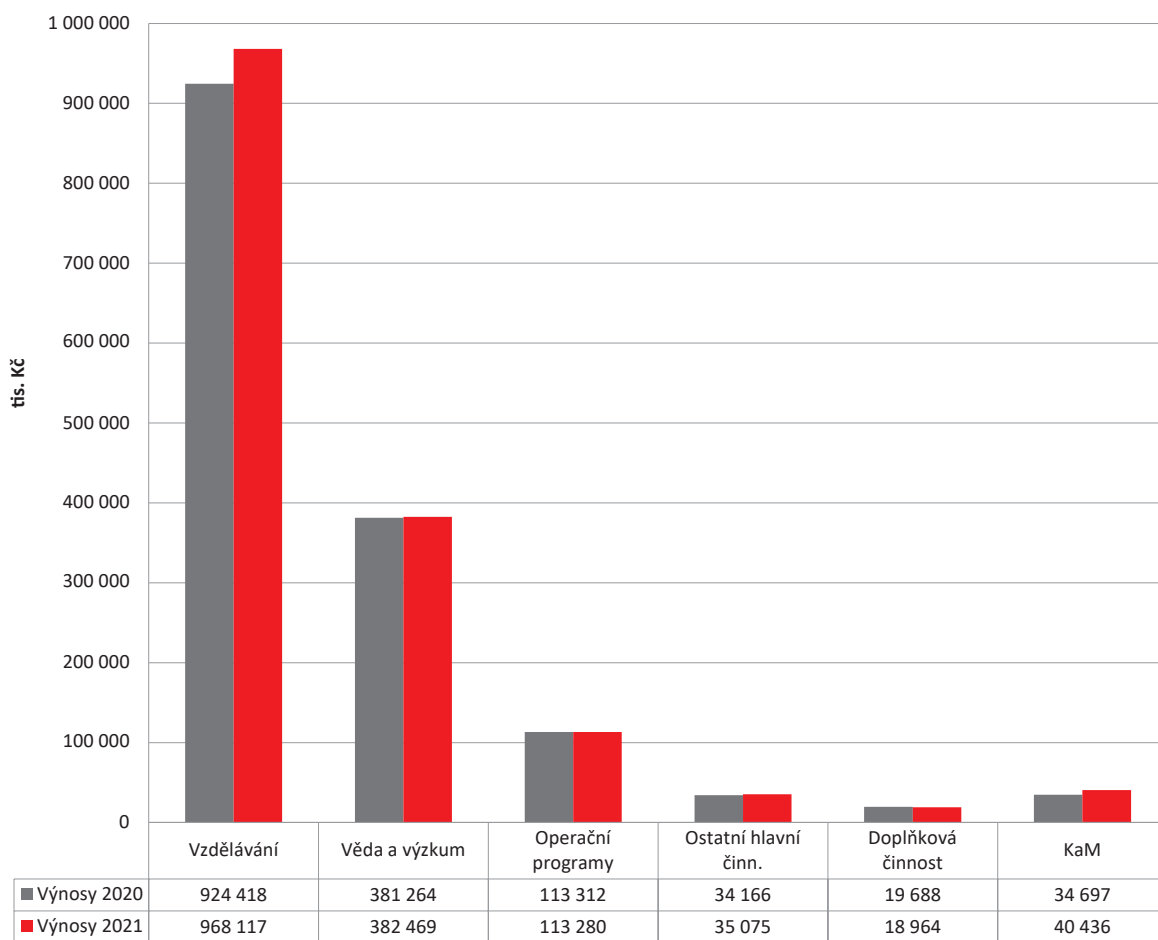


3 ANALÝZA PŘÍJMŮ, VÝNOSŮ, VÝDAJŮ A NÁKLADŮ

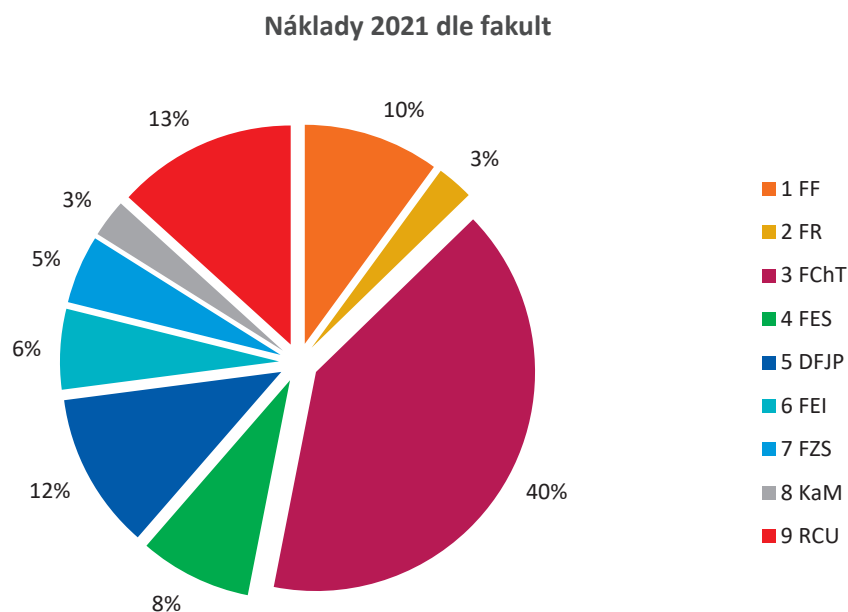
Výnosy UPCE 2021 dle typů zdroje



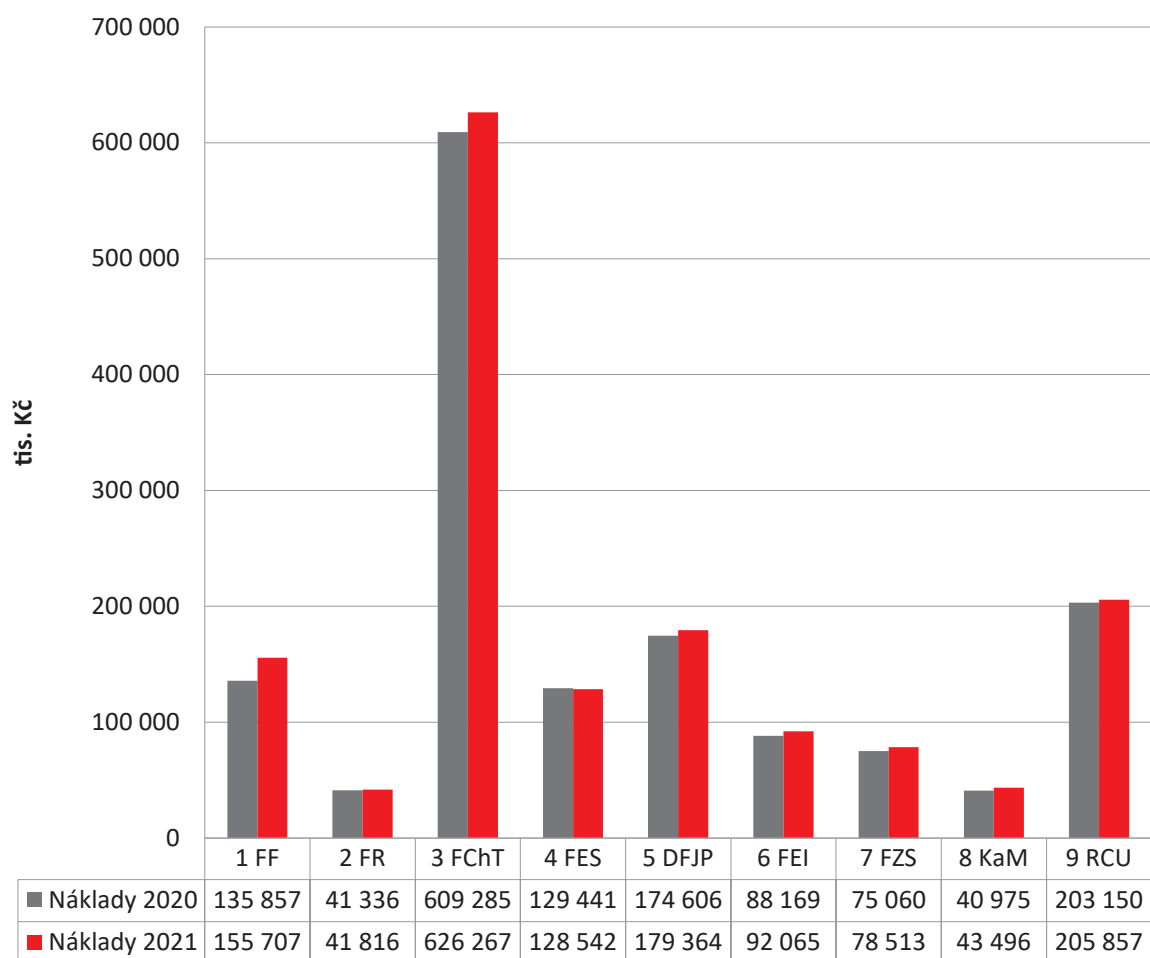
Výnosy UPCE dle typů zdroje – meziroční srovnání



Graf 10e Struktura nákladů a výnosů dle fakult, vývoj

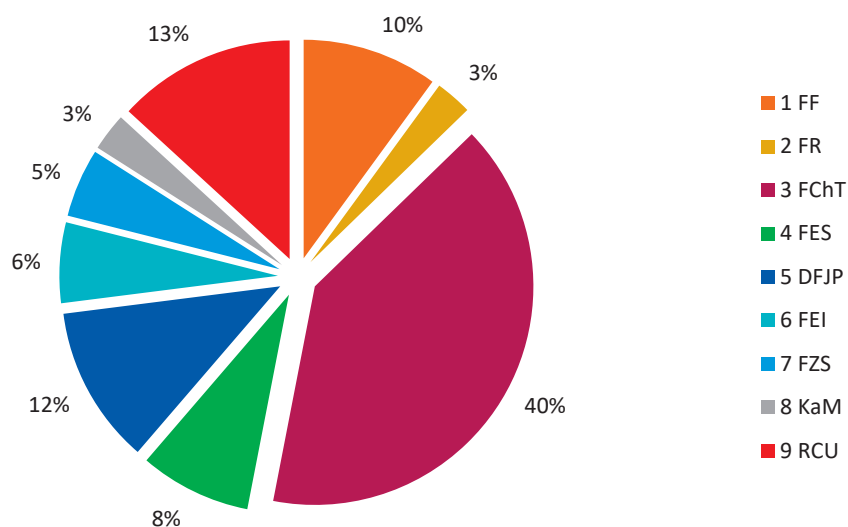


Náklady dle fakult – meziroční srovnání

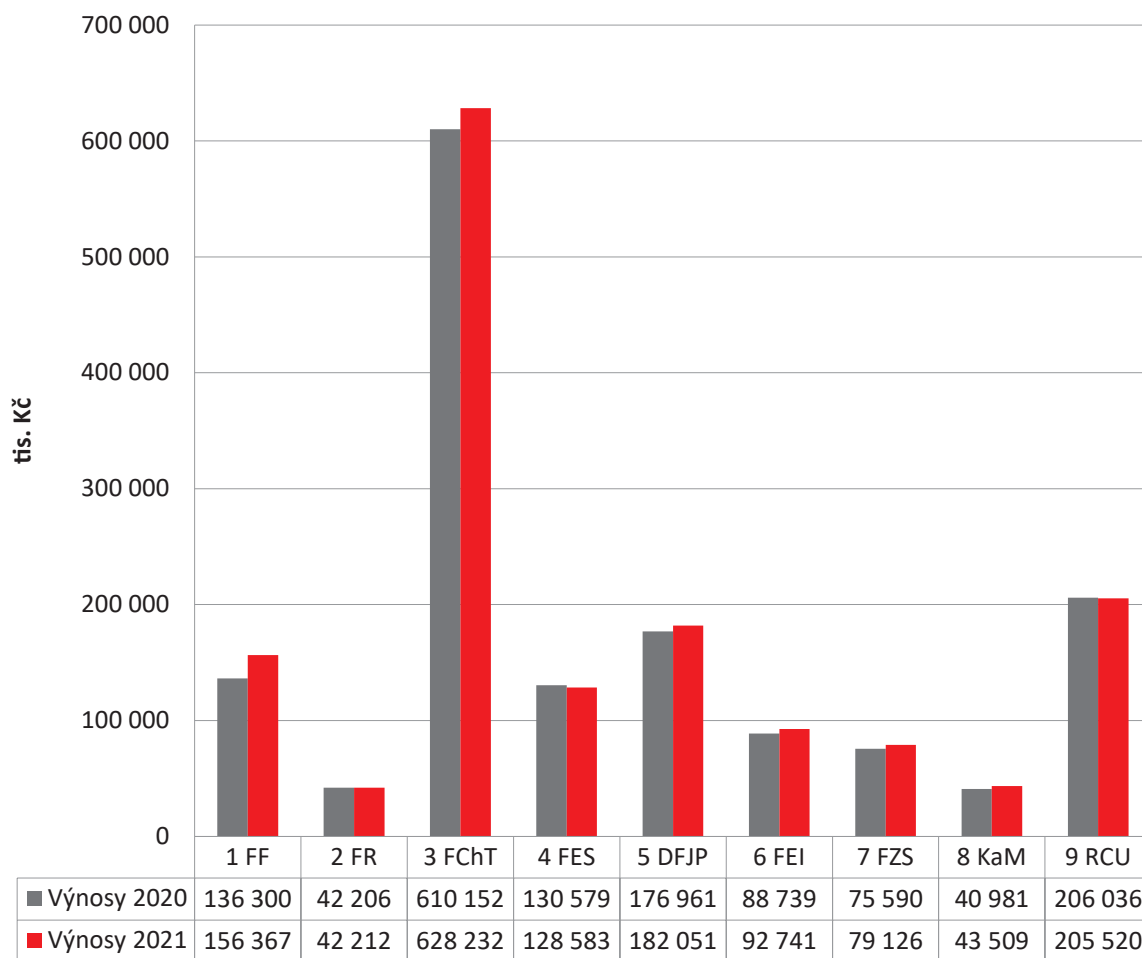


3 ANALÝZA PŘÍJMŮ, VÝNOSŮ, VÝDAJŮ A NÁKLADŮ

Výnosy 2021 dle fakult

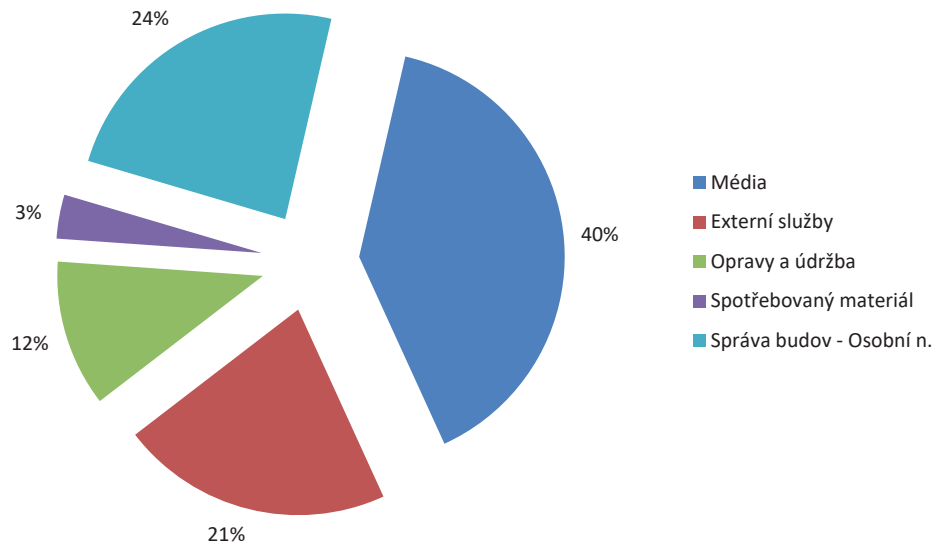


Výnosy dle fakult – meziroční srovnání

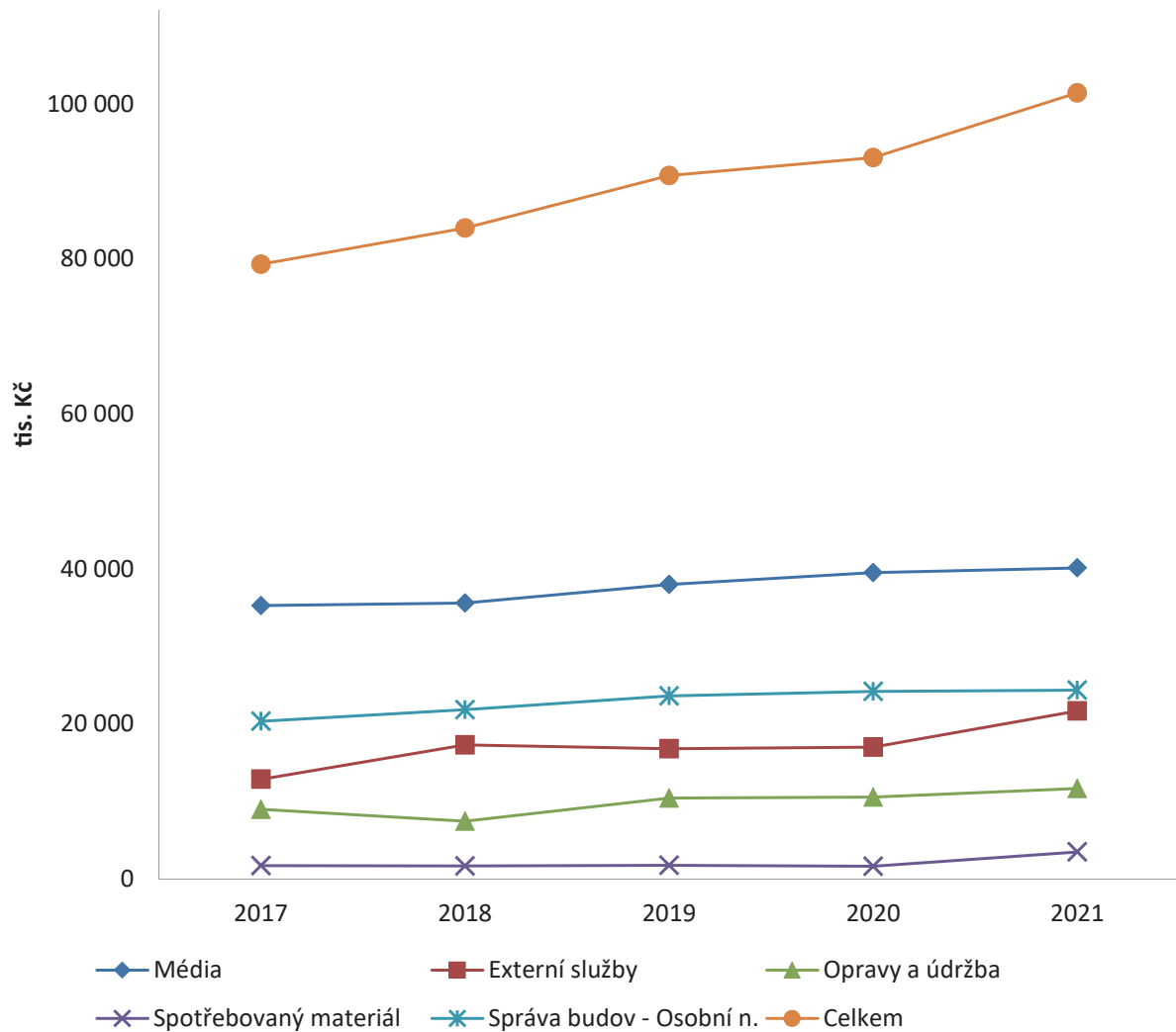


Graf 10f Struktura provozních nákladů budov

Struktura provozních nákladů budov UPCE

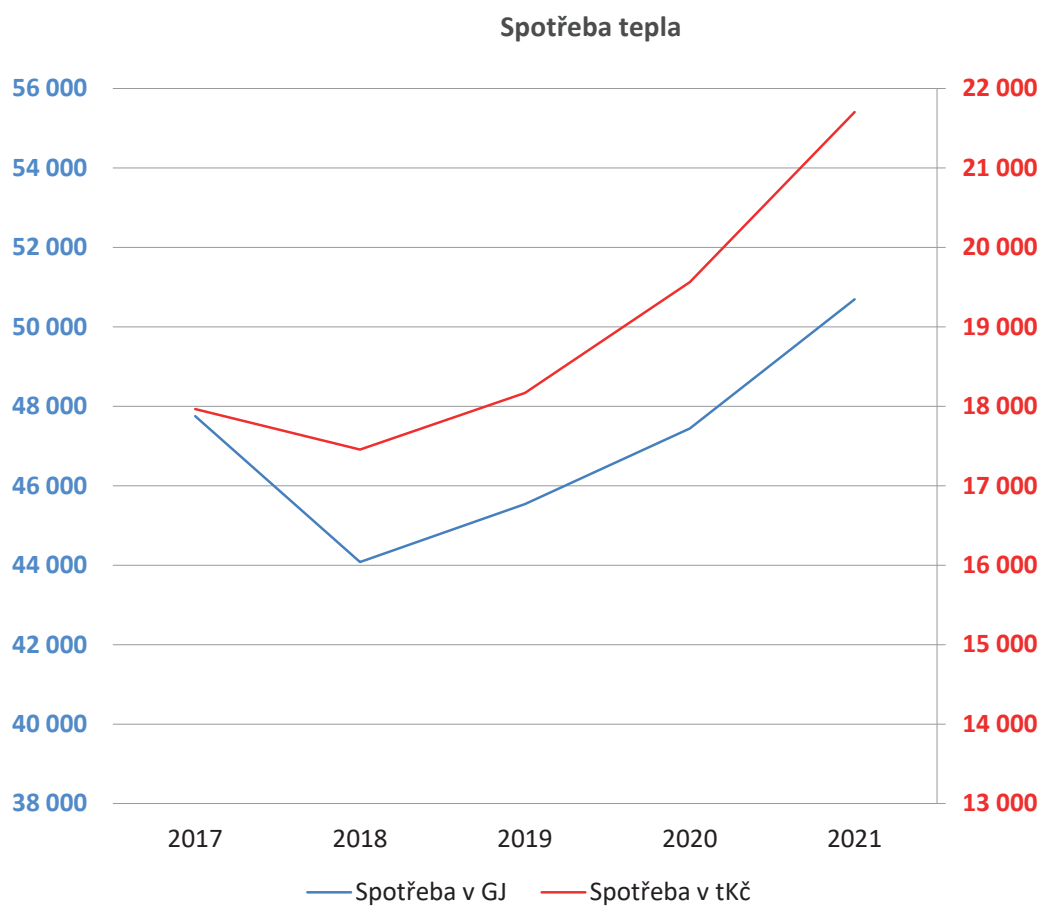
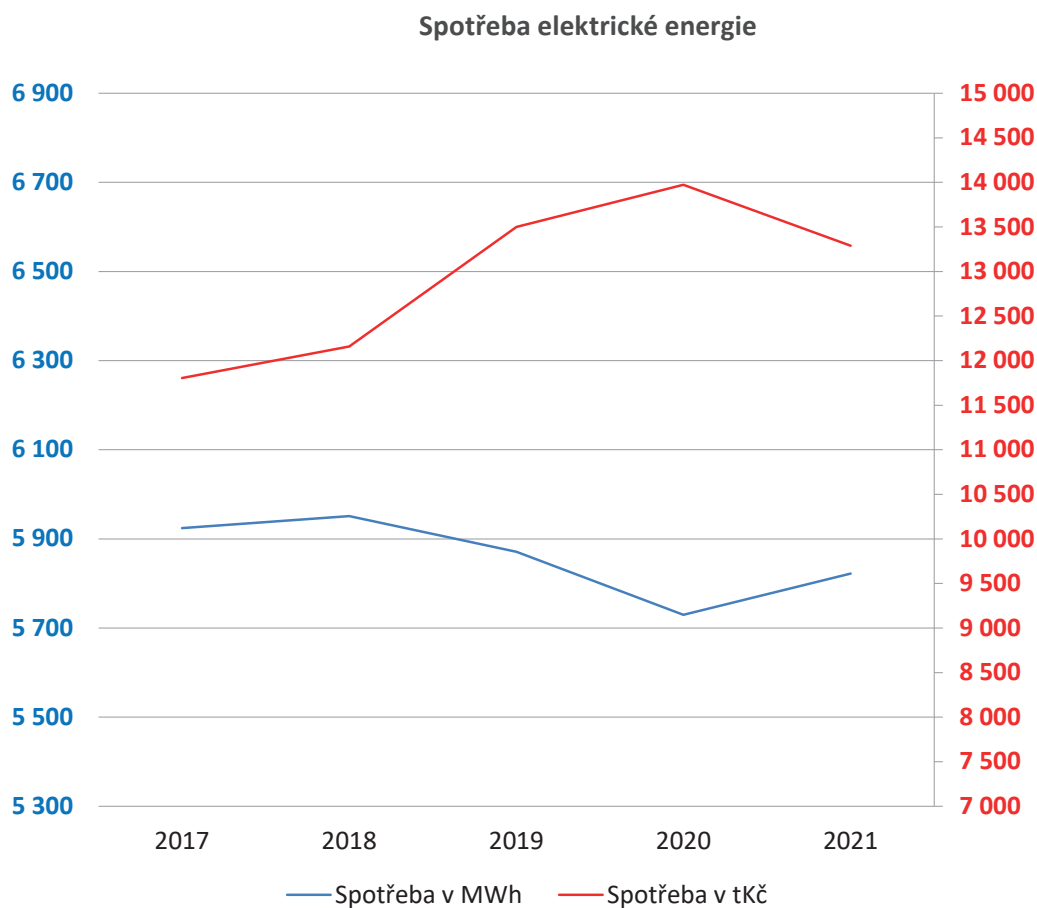


Vývoj provozních nákladů budov UPCE v letech 2017–2021



3 ANALÝZA PŘÍJMŮ, VÝNOSŮ, VÝDAJŮ A NÁKLADŮ

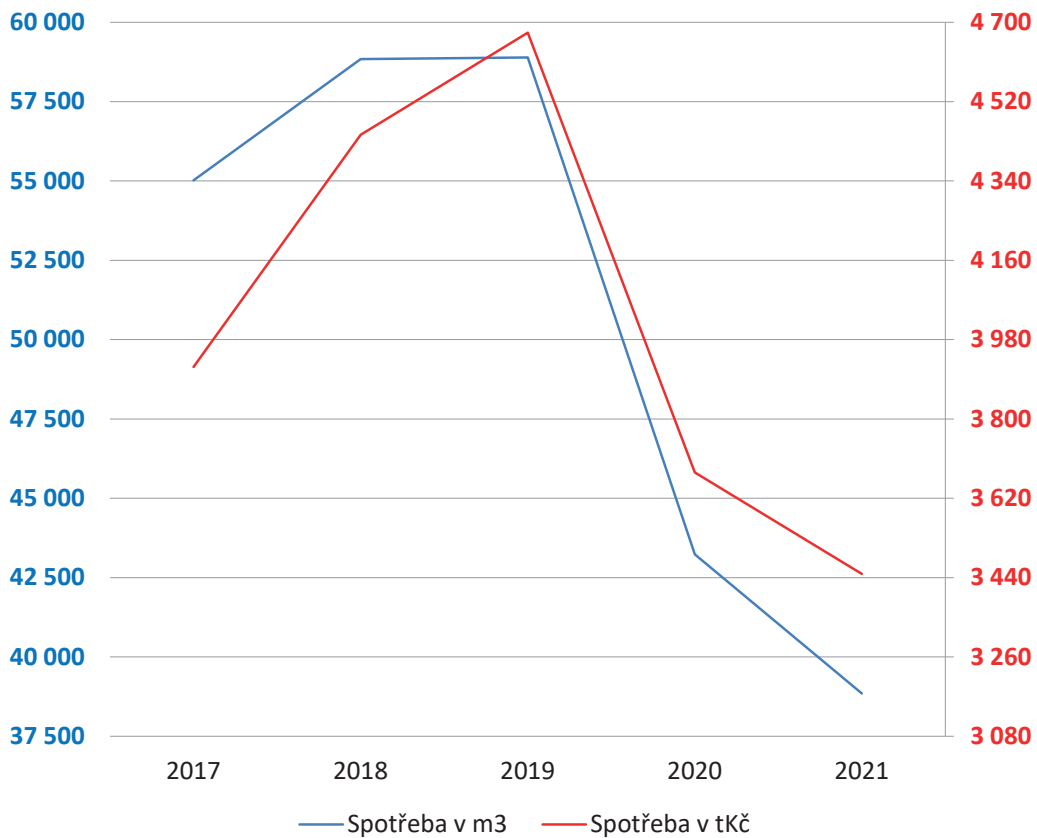
Graf 10g Vývoj spotřeby a cen médií



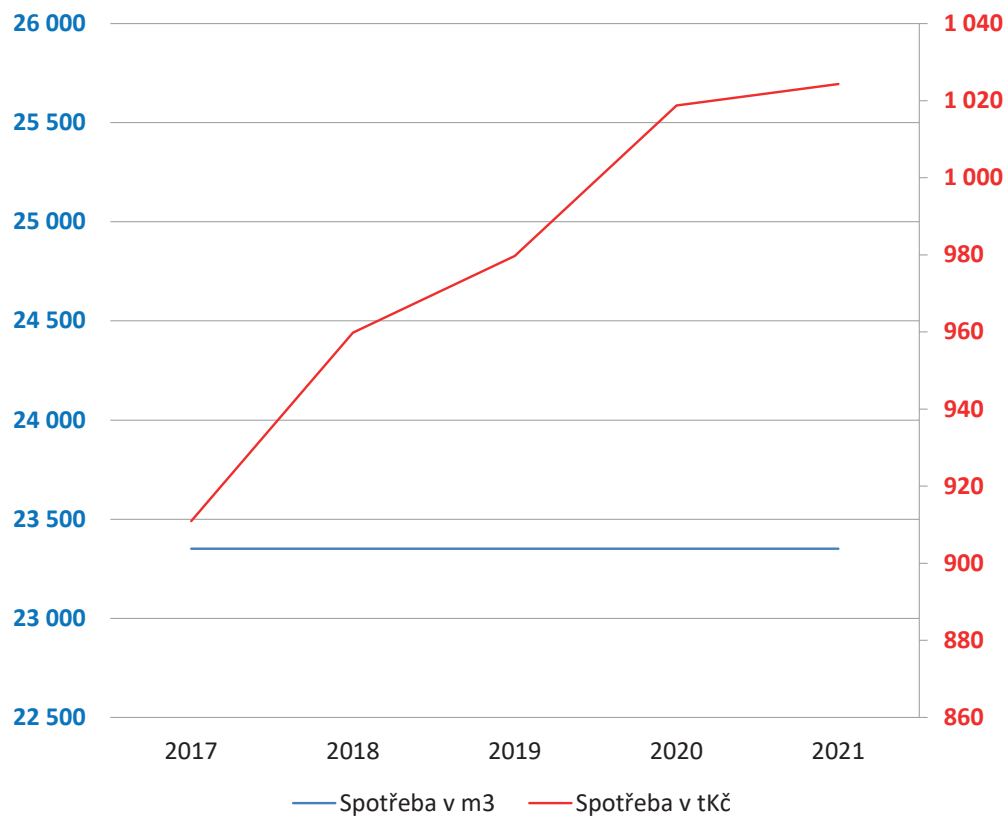
Spotřeba zemního plynu



Spotřeba vody



Srážková voda



4. VÝVOJ A KONEČNÝ STAV FONDŮ VEŘEJNÉ VYSOKÉ ŠKOLY



Foto: Jan Jambor

Tab. 11 Fondy a návrh na přiděly do fondů v následujícím roce

(tis. Kč)

| č.ř. | Název údaje | počáteční stav k 1. 1. | tvorba | | čerpání | zůstatek | Návrh na přiděl ze zisku do fondů v násled. roce (1) |
|----------|-------------------------------------------------------|------------------------|----------------|----------------------------------------|----------------|----------|------------------------------------------------------|
| | | | celkem (+) | z toho přiděl ze zisku za předchozí r. | (+) | k 31.12. | |
| | | | a | b | c | d | |
| 1 | Fondy celkem | 607 113 | 259 045 | 11 875 | 262 389 | 603 769 | |
| 2 | v tom: Fond rezervní | 1 096 | 0 | 0 | 0 | 1 096 | 0 |
| 3 | Fond reprodukce investičního majetku | 143 887 | 38 628 | 7 874 | 43 013 | 139 503 | 817 |
| 4 | Stipendijní fond | 14 506 | 7 226 | – | 8 980 | 12 752 | 0 |
| 5 | Fond odměn | 10 284 | 0 | 0 | 0 | 10 284 | 0 |
| 6 | Fond účelově určených prostředků | 7 851 | 3 207 | – | 7 851 | 3 207 | 0 |
| 6a | z toho: na jednotlivé projekty VaV či výzkumné záměry | 6 265 | 1 805 | – | 6 265 | 1 805 | 0 |
| 6b | jiné podpory z veřejných prostředků | 1 586 | 1 402 | – | 1 586 | 1 402 | 0 |
| 7 | Fond sociální | 0 | 0 | – | 0 | 0 | 0 |
| 8 | Fond provozních prostředků | 429 489 | 209 984 | 4 001 | 202 546 | 436 927 | 6 411 |

Poznámky

(1) Do projednání výroční zprávy o hospodaření s MŠMT se jedná o návrh.

(2) Údaje v podbarvených polích se načtou automaticky z vyplněných tabulek 11.a až 11.g.

Kontrolní vazba

Součet počátečních stavů fondů k 1. 1. roku (pole a1) se rovná údajům z řádku 0086 sl. 1 tab. 1 - Rozvaha.

Součet koncových stavů fondů k 31. 12. roku (pole e1) se rovná údajům z řádku 0086 sl. 2 tab. 1 - Rozvaha.

Tab. 11a Rezervní fond

(tis. Kč)

| | | |
|---------------|--------------------------------------|-------|
| Stav k 1.1. | | 1 096 |
| Tvorba | ze zisku za předchozí rok | 0 |
| | z fondu reprodukce inv. majetku | 0 |
| | z fondu odměn | 0 |
| | z fondu provozních prostředků | 0 |
| | Celkem | 0 |
| Čerpání | krytí ztrát minulých účetních období | 0 |
| | do fondu reprodukce inv. majetku | 0 |
| | do fondu odměn | 0 |
| | do fondu provozních prostředků | 0 |
| | ostatní užití (1) | 0 |
| | Celkem | 0 |
| Stav k 31.12. | | 1 096 |

4 VÝVOJ A KONEČNÝ STAV FONDŮ VEŘEJNÉ VYSOKÉ ŠKOLY

Tab. 11b Fond reprodukce investičního majetku

| | | (tis. Kč) |
|--------------------------|-------------------------------------------------|---------------|
| Stav k 1.1. | | 143 887 |
| Tvorba | z odpisů | 22 937 |
| | ze zisku za předchozí rok | 7 874 |
| | příjmy z prodeje nehm. a hmot. dlouhod. majetku | 0 |
| | ze zůstatku příspěvku | 7 818 |
| | zůstat.cena nehm. a hmot. dlouhod. majetku | 0 |
| | ostatní příjmy celkem (dar, dotace od příjemce) | 0 |
| | Převod z fondů celkem | 0 |
| | v tom: z fondu odměn | 0 |
| | z fondu provozních prostředků | 0 |
| | z rezervního fondu | 0 |
| Celkem | 38 628 | |
| Investiční celkem | | 43 013 |
| Čerpání | v tom: stavby | 27 937 |
| | stroje a zařízení | 13 813 |
| | nákupy nemovitostí | 125 |
| | ostatní inv. užití (1) software | 1 137 |
| | Neinvestiční celkem (1) | 0 |
| | Převod do fondů celkem | 0 |
| | v tom: do fondu odměn | 0 |
| | do fondu provozních prostředků | 0 |
| | do rezervního fondu | 0 |
| | Celkem | 43 013 |
| Stav k 31.12. | | 139 503 |

Poznámka

(1) V případě použití tohoto řádku VVŠ blíže specifikuje.

Tab. 11c Stipendijní fond

| | | (tis. Kč) |
|---------------|-------------------------------------------------------------------|-----------|
| Stav k 1.1. | | 14 506 |
| Tvorba | poplatky za studium dle § 58 zákona 111/81998 Sb. (1) | 7 226 |
| | daňově uznatelné výdaje podle zák. 586/1992 Sb. o daních z příjmů | |
| | ostatní příjmy (2) | |
| | Celkem | 7 226 |
| Čerpání | Celkem | 8 980 |
| Stav k 31.12. | | 12 752 |

Poznámky

(1) Jedná se o poplatky definované v odst. 3 a 4 - § 58 zákona č. 111/1998 Sb.

(2) V případě použití tohoto řádku VVŠ blíže specifikuje.

Tab. 11d Fond odměn

| | | (tis. Kč) |
|---------------|----------------------------------|-----------|
| Stav k 1.1. | | 10 284 |
| Tvorba | ze zisku za předchozí rok | 0 |
| | z rezervního fondu | 0 |
| | z fondu reprodukce inv. majetku | 0 |
| | z fondu provozních prostředků | 0 |
| | ostatní příjmy (1) | 0 |
| | Celkem | 0 |
| Čerpání | mzdové náklady | 0 |
| | do rezervního fondu | 0 |
| | do fondu reprodukce inv. majetku | 0 |
| | do fondu provozních prostředků | 0 |
| | ostatní užití (1) | 0 |
| | Celkem | 0 |
| Stav k 31.12. | | 10 284 |

Poznámka

(1) V případě použití tohoto řádku VVŠ blíže specifikuje.

Tab. 11e Fond účelově určených prostředků

| | | (tis. Kč) | | |
|---------------|-------------------------------------------------------------------------------------------------|-------------|-----------|--------|
| | Položka | Neinvestice | Investice | Celkem |
| Stav k 1.1. | účelově určené dary § 18 odst. 9 a) zák. č. 111/1998 Sb. | 0 | 0 | 0 |
| | účelově určené peněžní prostředky ze zahraničí § 18 odst. 9 b) zák. č. 111/1998 Sb. | 0 | 0 | 0 |
| | účelově určené prostředky na VaV kapitoly 333-MŠMT, § 18 odst.9 c) zák. č. 111/1998 Sb. | 6 265 | 0 | 6 265 |
| | účelově určené prostředky z jiné podpory z veř. prostředků, § 18 odst.9 c) zák. č. 111/1998 Sb. | 1 586 | 0 | 1 586 |
| | Celkem | 7 851 | 0 | 7 851 |
| Tvorba | účelově určené dary § 18 odst. 9 a) zák. č. 111/1998 Sb. | 0 | 0 | 0 |
| | účelově určené peněžní prostředky ze zahraničí § 18 odst. 9 b) zák. č. 111/1998 Sb. | 0 | 0 | 0 |
| | účelově určené prostředky na VaV kapitoly 333-MŠMT, § 18 odst.9 c) zák. č. 111/1998 Sb. | 1 805 | 0 | 1 805 |
| | účelově určené prostředky z jiné podpory z veř. prostředků, § 18 odst.9 c) zák. č. 111/1998 Sb. | 1 402 | 0 | 1 402 |
| | Celkem | 3 207 | 0 | 3 207 |
| Čerpání | účelově určené dary § 18 odst. 9 a) zák. č. 111/1998 Sb. | 0 | 0 | 0 |
| | účelově určené peněžní prostředky ze zahraničí § 18 odst. 9 b) zák. č. 111/1998 Sb. | 0 | 0 | 0 |
| | účelově určené prostředky na VaV kapitoly 333-MŠMT, § 18 odst.9 c) zák. č. 111/1998 Sb. | 6 265 | 0 | 6 265 |
| | účelově určené prostředky z jiné podpory z veř. prostředků, § 18 odst.9 c) zák. č. 111/1998 Sb. | 1 586 | 0 | 1 586 |
| | Celkem | 7 851 | 0 | 7 851 |
| Stav k 31.12. | účelově určené dary § 18 odst. 9 a) zák. č. 111/1998 Sb. | 0 | 0 | 0 |
| | účelově určené peněžní prostředky ze zahraničí § 18 odst. 9 b) zák. č. 111/1998 Sb. | 0 | 0 | 0 |
| | účelově určené prostředky na VaV kapitoly 333-MŠMT, § 18 odst.9 c) zák. č. 111/1998 Sb. | 1 805 | 0 | 1 805 |
| | účelově určené prostředky z jiné podpory z veř. prostředků, § 18 odst.9 c) zák. č. 111/1998 Sb. | 1 402 | 0 | 1 402 |
| | Celkem | 3 207 | 0 | 3 207 |

Fond účelově určených prostředků byl tvořen i čerpán v souladu se zákonem 111/1998 Sb., o vysokých školách do výše 5 % účelově určených veřejných prostředků, včetně prostředků účelové a institucionální podpory výzkumu, experimentálního vývoje a inovací z veřejných prostředků, které nemohly být veřejnou vysokou školou použity v rozpočtovém roce, ve kterém jí byly poskytnuty.

Počáteční stav FÚUP roku 2021 byl 7 851 tis. Kč, v průběhu roku bylo vyčerpáno 7 851 tis. Kč. V čerpání účelově určených prostředků z jiné podpory z veř. prostředků, § 18 odst.9 c) zák. č. 111/1998 Sb. je zahrnuta navíc vratka nevyčerpaných prostředků FÚUP zpět na účet poskytovatele dotace ve výši 6 tis. Kč.

V roce 2021 Univerzita Pardubice vytvořila FÚUP ve výši 3 207 tis. Kč, tyto prostředky je plánováno vyčerpat v roce 2022.

Tab. 11f Fond sociální

| | | (tis. Kč) |
|---------------|-------------------------------------------------|-----------|
| Stav k 1.1. | | 0 |
| Tvorba | Příděl podle § 18 odst. 12 zák. č. 111/1998 Sb. | 0 |
| Čerpání | užití (1) | 0 |
| | | 0 |
| | Celkem | 0 |
| Stav k 31.12. | | 0 |

4 VÝVOJ A KONEČNÝ STAV FONDŮ VEŘEJNÉ VYSOKÉ ŠKOLY

Tab. 11g Fond provozních prostředků

| | | (tis. Kč) |
|---------------|-----------------------------------------------|-----------|
| Stav k 1.1. | | 429 489 |
| Tvorba | ze zůstatku příspěvku | 205 983 |
| | ze zisku za předchozí rok | 4 001 |
| | z fondu reprodukce inv. majetku | 0 |
| | z fondu odměn | 0 |
| | z rezervního fondu | 0 |
| | ostatní příjmy (1) | 0 |
| | Celkem | 209 984 |
| Čerpání | na provozní náklady dle vnitřního předpisu VŠ | 202 546 |
| | do fondu reprodukce inv. majetku | 0 |
| | do fondu odměn | 0 |
| | do rezervního fondu | 0 |
| | ostatní užití (1) | 0 |
| | Celkem | 202 546 |
| Stav k 31.12. | | 436 927 |

Fond provozních prostředků byl tvořen a čerpán v souladu se zákonem č. 111/1998 Sb., o vysokých školách, a to ze zůstatku příspěvku ze státního rozpočtu na vzdělávací a vědeckou, výzkumnou, vývojovou, uměleckou nebo další tvůrčí činnost k 31. prosinci 2021 a ze zisku za předchozí rok.

Prostředky Fondu provozních prostředků byly v roce 2021 použity k úhradě neinvestičních provozních nákladů a spoluúčasti na projektech OP VVV a projektech výzkumu a vývoje.

5. STAV A POHYB MAJETKU A ZÁVAZKŮ



Foto: Jan Jámboř

Tab. 12a Přehled budov Univerzity Pardubice v r. 2021

| Město | Areál | Označení | Název | Vlastnictví UPCE | Nájem /Pronájem | Od koho /Komu |
|-----------|---------------|----------|-------------------------------|---------------------|--------------------------------------------------------------|------------------------------------------|
| Pardubice | 03 Stavařov | 01 KA | Koleje - Pavilon A | 100% | | |
| Pardubice | 03 Stavařov | 02 KB | Koleje - Pavilon B | 100% | | |
| Pardubice | 03 Stavařov | 03 KC | Koleje - Pavilon C | 100% | 47,2m ² | Tajkar s.r.o. |
| Pardubice | 03 Stavařov | 04 KD | Koleje - Pavilon D | 100% | 23,8m ² | Lenka Stodolová |
| Pardubice | 03 Stavařov | 05 M | Menza | 100% | 192m ² | Ing.Marek Gál |
| Pardubice | 03 Stavařov | 06 TA | Tělocvična | 100% | | |
| Pardubice | 03 Stavařov | 07 | Výměníková stanice | 100% | | |
| Pardubice | 03 Stavařov | 08 | VŠ Klub | 100% | | DÝDY BABA s.r.o. |
| Pardubice | 03 Stavařov | 09 EA | Výukový objekt | 100% | 43m ² | Různí nájemci |
| Pardubice | 03 Stavařov | 10 R | Rektorát | 100% | | |
| Pardubice | 03 Stavařov | 11 KE | Koleje - Pavilon E | 100% | | |
| Pardubice | 03 Stavařov | 13 KF | Koleje - Pavilon F | 100% | 66,52m ² | STIASINI s.r.o. |
| Pardubice | 03 Stavařov | 14 G | Administrativní objekt G | 100% | 28,38m ² | IAESTE LC Brno |
| Pardubice | 03 Stavařov | 15 VO | Víceúčelový objekt | 100% | | |
| Pardubice | 03 Stavařov | 16 | Garáže a sklady | 100% | | |
| Pardubice | 03 Stavařov | 17 EC | Energocentrum | 100% | | |
| Pardubice | 03 Stavařov | 18 | Trafostanice | 100% | | |
| Pardubice | 03 Stavařov | 19 DA | Výšková budova DFJP | 100% | | |
| Pardubice | 03 Stavařov | 20 DC | Administrativní objekt DFJP | 100% | | |
| Pardubice | 03 Stavařov | 21 DA | Vstupní hala DFJP | 100% | | |
| Pardubice | 03 Stavařov | 22 DB | Posluchárny DFJP | 100% | | |
| Pardubice | 03 Stavařov | 23 DB | Patrový přístavek DFJP | 100% | | |
| Pardubice | 03 Stavařov | 24 EB | VAP | 100% | 98,40m ² | STIASINI s.r.o. |
| Pardubice | 03 Stavařov | 28 UK | Univerzitní knihovna | 100% | 62,62m ² | Koh-I-Noor |
| Pardubice | 03 Stavařov | 29 UA | Univerzitní aula | 100% | | |
| Pardubice | 03 Stavařov | 30 HB | FChT 2 | 100% | | |
| Pardubice | 03 Stavařov | 31 HC | FChT 3 | 100% | | |
| Pardubice | 03 Stavařov | 32 HA | FChT 1 | 100% | | |
| Pardubice | 01 ČS legií | 01 CB | Náměstí ČS legií - UNIT | 100% | 19,2m ² ; 15,1m ² ; 69,5m ² | MEGA a.s.; MemBrain s.r.o.; AŽD Praha |
| Pardubice | 01 ČS legií | 02 CA | Náměstí ČS legií - FEI | 100% | 66,67m ² | EOP DISTRIBUCE, a.s. |
| Pardubice | 01 ČS legií | 03 CA | Náměstí ČS legií - CEMNAT | 100% | | |
| Pardubice | 05 Doubravice | 01 CC | Technologický pavilon | 100% | | |
| Pardubice | 05 Doubravice | 02 CF | Montovaný pavilon | 100% | 131,31m ² | Zentiva |
| Pardubice | 05 Doubravice | 03 | ÚEnM - Sklad trhavin | 100% | | |
| Pardubice | 05 Doubravice | 04 | ÚEnM - Stará lisovna trhavin | 100% | | |
| Pardubice | 05 Doubravice | 05 | ÚEnM - Laboratoř trhavin | 100% | | |
| Pardubice | 05 Doubravice | 08 | Sklad hořlavín | 100% | | |
| Pardubice | 05 Doubravice | 09 | Ředící jímký, Sklad RA odpadu | 100% | | |
| Pardubice | 05 Doubravice | 10 | Mimoglobál. Sklady SB-TP | 100% | | |
| Pardubice | 05 Doubravice | 11 CG | Vrátnice | 100% | | |
| Pardubice | 05 Doubravice | 12 | Garáže | 100% | | |
| Pardubice | 05 Doubravice | 13 | Sklad SB | 100% | | |
| Pardubice | 05 Doubravice | 14 | ÚEnM - Výbuchová komora | 100% | | |
| Pardubice | 05 Doubravice | 15 CD | UNIMO buňka | 100% | | |
| Pardubice | 05 Doubravice | 16 | ÚEnM - Nová lisovna trhavin | 100% | | |
| Pardubice | 05 Doubravice | 18 DD | VVCD | 100% | | |
| Pardubice | 02 Průmyslová | 01 ZA | Výukový objekt | 20% | | |
| Pardubice | 02 Průmyslová | 02 ZB | Vestibul, šatny | 20% | | |
| Pardubice | 02 Průmyslová | 03 ZC | Objekt stravování, Tělocvična | 20% | | |
| Pardubice | 02 Průmyslová | 04 ZD | Kanceláře FZS | 20% | | |
| Pardubice | 02 Průmyslová | 05 ZE | Posluchárny | 100% | | |
| Pardubice | 04 Loděnice | 01 TC | Loděnice I (Hala) | 100% | | |
| Pardubice | 04 Loděnice | 02 TC | Loděnice II (společný objekt) | 100% | | |
| Pardubice | Pardubičky | | Kyjevská 44 (Podnájem) | 0% | 231,25m ² | Nemocnice Pardub. kraje, a. s. |
| Pardubice | 06 Štrossova | 06 | Garáže | 100% | 73m ² | Herbacos Recordati s.r.o. |
| Litomyšl | 07 Litomyšl | 01 RA | Jiráskova 3 | 100% | | |

5 STAV A POHYB MAJETKU A ZÁVAZKŮ

| | | | | | | |
|---------------|--------------|-------|-----------------------------------|------|-----------------------------------------------------------------|---------------------------------------------------------------|
| Litomyšl | 07 Litomyšl | 02 RB | Jiráskova 3 - Ateliéry | 100% | | |
| Litomyšl | 07 Litomyšl | 03 | FR Litomyšl 8 - Piaristická kolej | 0% | 2 472m ² | Město Litomyšl |
| Česká Třebová | 08 Č.Třebová | 01 DT | Nádražní 547 - DFJP | 0% | 166m ² | Ing. Petr Haupt |
| Praha | 09 Praha | 01 DE | Pod Výtopnou 367/377, Praha | 0% | 467,81m ² /28,48m ² ; 18m ² | ČSAD Praha holding a.s. / Institut J.P.; Č.logist.asociace |

Tab. 12b Majetek zařazený do používání v r. 2021 v pořizovací ceně nad 700 tis. Kč

| | | v tis. Kč |
|-----------------------------------------------------------|---------------------------------------------------------------------------------------|-----------------|
| Kategorie majetku | Název majetku | Pořizovací cena |
| Nehmotný majetek – zařazení | Software systémový pro cvičný sál DOZ verze 3.0 | 3 146 |
| | Software systém LOGmanager pro centralizované ukládání a správu logů | 1 468 |
| Nehmotný majetek – technické zhodnocení | Software VEMA/PAM PER ELD V3 | 1 999 |
| | Software iFIS ekonomický | 733 |
| Stroje, přístroje, zařízení – zařazení | Spektrometr NMR Bruker Avance Neo 500 MHz pro měření v kapalně fázi | 14 001 |
| | Zařízení ALD Play Series pro depozice atomárních vrstev | 3 754 |
| | Sál operační FZS zařízení a vybavení CB | 3 728 |
| | Sestava pulzní pro pump-probe experimenty s vyvoláním a monitorováním pfz v materiálu | 3 572 |
| | Systém MP-SPR Navi 200 OTSO biosenzorový využívající principu ppr | 2 471 |
| | Analyzátor plynů FT-IR Nicolet Antaris IGS | 2 293 |
| | Reaktor na depozice tenkých vrstev | 2 219 |
| | Zařízení Krab S-Light pro měření geometrických parametrů koleje | 2 128 |
| | Box rukavicový MBraun Unilab Pro SP 1800/780 se spin coaterem Laurell WS-650 Mz | 2 100 |
| | Kamera Phantom V2012 vysokorychlostní s FAST option | 1 837 |
| | Prvek aktivní Cisco Catalyst 9400 v TP Doubravice | 1 564 |
| | Chromatograf kapalonový Agilet 1260 Infinity II | 1 547 |
| | Kryostat heliový ARS CS204SE s kompresorem | 1 488 |
| | Zařízení a vybavení laboratoří v Technologickém pavilonu Doubravice | 1 085 |
| | Stolek Linkam Heat Stage W1-25/Linkam teplotní | 1 030 |
| | Elektroforéza pulzní gelová Chef Mapper XA Chiller | 908 |
| | Systém Imaging GBox iChemi XX6 Bio dokumentační pro vyhodnocení gelů membrán | 700 |
| Stroje, přístroje, zařízení – technické zhodnocení | | 0 |
| | | 0 |
| Budovy a stavby – zařazení | Rám před budovou Dopravní fakulty Jana Pernera | 1 057 |
| | Rám před budovou Fakulty ekonomicko-správní | 1 017 |
| | Rám před budovou Fakulty chemicko-technologické | 898 |
| | Rám před budovou Fakulty filozofické | 786 |
| Budovy a stavby – technické zhodnocení (celkem za objekt) | Technologický pavilon Doubravice 41 CC | 1 148 |
| | Budova Studentská 84 EA | 714 |
| | Objekt výukový DFJP Studentská 95 DA | 1 917 |
| | Fakulta chemicko-technologická Studentská 573 HA, HB, HC | 919 |

Tab. 12c Přehled o majetku a jeho vývoj

v tis. Kč

| Druhy majetku | Stav k 31.12.2020 pořizovací cena | Stav k 31.12.2021 | | | Rozdíl PC 2021-2020 |
|--------------------------------------------------|--------------------------------------|-------------------|------------------|------------------|------------------------|
| | | pořizovací cena | oprávky (-) | zůstatková cena | |
| 1 | 2 | 3 | 4 | 5 | 6 |
| Dlouhodobý nehmotný majetek | 146 950 | 150 064 | 136 101 | 13 963 | 3 114 |
| z toho: software | 101 409 | 104 809 | 91 014 | 13 795 | 3 400 |
| drobný dlouhodobý nehmotný majetek | 2 582 | 2 149 | 2 149 | 0 | -433 |
| ocenitelná práva | 42 239 | 42 238 | 42 213 | 25 | -1 |
| ostatní dlouhodobý nehmotný majetek | 720 | 841 | 725 | 116 | 121 |
| nedokončený dlouhodobý nehm. majetek | 0 | 0 | 0 | 0 | 0 |
| poskytnuté zálohy na dlouhodobý nehmotný majetek | 0 | 27 | 0 | 27 | 27 |
| Dlouhodobý hmotný majetek | 4 540 817 | 4 587 615 | 2 183 966 | 2 403 649 | 46 798 |
| v tom: pozemky | 62 557 | 62 558 | | 62 558 | 1 |
| umělecká díla | 1 454 | 1 454 | | 1 454 | 0 |
| budovy, haly, stavby | 2 819 356 | 2 829 393 | 809 265 | 2 020 128 | 10 037 |
| samostatné movité věci a soubory movitých věcí | 1 594 010 | 1 591 432 | 1 324 670 | 266 762 | -2 578 |
| pěstitelské celky trvalých porostů | 0 | 0 | 0 | 0 | 0 |
| základní stádo a tažná zvířata | 0 | 0 | 0 | 0 | 0 |
| drobný dlouhodobý hmotný majetek | 52 540 | 48 407 | 48 407 | 0 | -4 133 |
| ostatní dlouhodobý hmotný majetek. | 1 624 | 1 624 | 1 624 | 0 | 0 |
| nedokončený dlouhodobý hmotný majetek | 9 146 | 52 617 | 0 | 52 617 | 43 471 |
| poskytnuté zálohy na dlouhodobý hmotný majetek | 130 | 130 | 0 | 130 | 0 |

Dlouhodobý nehmotný majetek se meziročně zvýšil o 3 087 tis. Kč v pořizovacích cenách. Navýšení zaznamenal software o 3 400 tis. Kč a ostatní dlouhodobý NM o 121 tis. Kč. Drobný dlouhodobý nehmotný majetek naopak ubyl o 433 tis. Kč. Žádný nedokončený dlouhodobý nehmotný majetek k 31.12. 2021 jsme neevidovali, ale máme vydané zálohy na DNM v částce 27 tis. Kč.

Dlouhodobý hmotný majetek se oproti roku 2020 v pořizovacích cenách zvýšil o 46 798 tis. Kč. Nejvyšší nárůst je u budov a staveb (10 037 tis. Kč). Drobný dlouhodobý majetek se naopak snížil (o 4 133 tis. Kč) a samostatné movité věci o 2 578 tis. Kč. Zároveň došlo ke zvýšení nedokončeného dlouhodobého hmotného majetku o 43 471 tis. Kč na částku 52 617 tis. Kč. Zůstatek záloh poskytnutých na DHM v částce 130 tis. Kč je stejný jako v r. 2020, tyto zálohy budou v příštím období vyúčtovány.

U veškerého majetku Univerzity Pardubice byly provedeny inventury k 1. 9. 2021 kromě NS 80100 - SKM-koleje, kde byly uskutečněny k 1.10.2021 - proběhly bez problémů.

Tab. 12d Finanční majetek

v tis. Kč

| | Stav k 31.12.2020 | Stav k 31.12.2021 | Rozdíl oproti roku 2020 |
|--------------------------------------------|-------------------|-------------------|-------------------------|
| Dlouhodobý | 39 | 39 | 0 |
| v tom: ostatní dlouhodobý finanční majetek | 39 | 39 | 0 |
| Krátkodobý | 800 053 | 819 215 | 19 162 |
| v tom: pokladna | 328 | 430 | 102 |
| ceniny | 8 | 0 | -8 |
| účty v bankách | 799 717 | 818 785 | 19 068 |

V dlouhodobém finančním majetku máme evidováno členství v následujících organizacích:

1. CESNET - zájmové sdružení právnických osob 32 740 Kč
2. GS1 Czech Republic 6 050 Kč
3. Klastř obalů 1 Kč

Krátkodobý finanční majetek se k 31.12.2021 oproti r. 2020 zvýšil o 19 162 tis. Kč. Navýšení způsobily prostředky na bankovních účtech, a to ve výši 19 068 tis. Kč. Stav pokladni hotovosti v tuzemské i cizích měnách se zvýšil o 102 tis. Kč. Ceniny již žádné nemáme, stravenky se zaměstnancům neposkytují, příspěvek na stravu je řešen jiným způsobem.

Tab. 12e Zásoby

| | | v tis. Kč | | |
|----------------------|--------------------|-------------------|-------------------|-------------------------|
| | | Stav k 31.12.2020 | Stav k 31.12.2021 | Rozdíl oproti roku 2020 |
| Zásoby celkem | | 9 289 | 8 925 | -364 |
| v tom: | Materiál | 3 286 | 3 410 | 124 |
| | nedokončená výroba | 484 | 147 | -337 |
| | výrobky | 14 | 14 | 0 |
| | zvířata | 0 | 0 | 0 |
| | zboží | 5 505 | 5 340 | -165 |
| | ostatní | 0 | 14 | 14 |

Zásoby na skladu materiálu tvoří chemikálie, laboratorní pomůcky, ochranné pomůcky, drahé kovy, jedy, plyny, kancelářské potřeby a další režijní materiál ve výši 2 060 tis. Kč. Další položkou jsou potraviny ve skladu SKM v částce 153 tis. Kč. Hodnotu skladů dále zvyšují nakoupené medaile ve výši 1 087 tis. Kč, nejvíce jich eviduje FCHT. Ta má také na skladě propagační předměty za 86 tis. Kč. Evidovali jsme také materiál na cestě za 24 tis. Kč, příjemky byly vystaveny v lednu 2022. Celkové skladové zásoby se snížily oproti r. 2020 o 364 tis. Kč, zboží se snížilo o 165 tis. Kč a nedokončená výroba o 337 tis. Kč. Materiál nabylo o 124 tis. Kč.

Nedokončenou výrobu představuje rozpracovanost v doplňkové činnosti (147 tis. Kč).

Výrobky představují skripta vlastní výroby, která se prodávají přímo na Fakultě restaurování v Litomyšli, ke změně zůstatku v r. 2021 nedošlo.

Zboží ve výši 5 340 tis. Kč jsou především skripta určená k prodeji v prodejní skriptu, a to vlastní výroby (4 835 tis. Kč), nakoupená (14 tis. Kč) a dále převzatá do komisního prodeje (113 tis. Kč). Součástí tohoto skladu jsou také reklamní předměty Univerzity Pardubice, a to v částce 340 tis. Kč a reklamní předměty v komisním prodeji v částce 38 tis. Kč.

Tab. 12f Pohledávky, závazky, bankovní výpomoci a půjčky, rezervy

| | | v tis. Kč | | |
|--------------------------|------------------------------------------------------------------------|-------------------|-------------------|-------------------------|
| | | Stav k 31.12.2020 | Stav k 31.12.2021 | Rozdíl oproti roku 2020 |
| Pohledávky celkem | | 26 536 | 38 218 | 11 682 |
| v tom: | odběratelé | 4 230 | 28 909 | 24 679 |
| | zálohy | 1 016 | 929 | -87 |
| | pohledávky za institucemi sociálního a veřejného zdravotního pojištění | 0 | 0 | 0 |
| | za zaměstnanci | -270 | 411 | 681 |
| | ostatní | 21 560 | 7 969 | -13 591 |
| Závazky celkem | | 102 766 | 149 545 | 46 779 |
| v tom: | dodavatelé | 19 725 | 63 650 | 43 925 |
| | přijaté zálohy | 9 | 32 | 23 |
| | k zaměstnancům | 36 596 | 42 453 | 5 857 |
| | k institucím sociálního a zdravotního pojištění | 20 735 | 21 469 | 734 |
| | daňové závazky | 6 655 | 4 279 | -2 376 |
| | ostatní | 17 155 | 17 662 | 507 |
| | krátkodobé bankovní úvěry | 1 891 | 0 | -1 891 |
| Dlouhodobý úvěr | | 14 488 | 14 488 | 0 |
| Rezervy celkem | | 0 | 0 | 0 |

Celkové pohledávky se oproti roku 2020 zvýšily o 11 682 tis. Kč. Významnou položkou jsou pohledávky za odběrateli ve výši 28 909 tis. Kč, což je o 24 679 tis. Kč více než v roce předcházejícím. Rozhodující evidovanou pohledávkou je vystavený daňový doklad na společnost České dráhy a.s. v celkové částce 20 454 tis. Kč. Jedná se o přefakturaci za využití celostátní dráhy ve vlastnictví ČD. K této pohledávce existuje závazek ve stejné výši, který bude v následujícím roce započten. Z celkových pohledávek je pohledávek do splatnosti 28 270 tis. Kč, po splatnosti 1 - 6 měsíců 236 tis. Kč a po splatnosti více než 1 rok 403 tis. Kč. K neuhrazeným pohledávkám jsou vytvořeny opravné položky ve výši 156 tis. Kč.

Vydané nevyúčtované zálohy činí 929 tis. Kč, snížily se o 87 tis. Kč oproti r. 2020.

V pohledávkách za zaměstnanci tvoří největší část pohledávky z titulu nevyúčtovaných cestovních příkazů a úhrad prostřednictvím platebních karet, zúčtovány jsou v r. 2022.

K ostatním pohledávkám patří pohledávka vůči finančnímu úřadu z titulu nadměrného odpočtu DPH ve výši 1 250 tis. Kč, velkou část tvoří dohadné účty aktivní (6 478 tis. Kč), jedná se o výnosy, které patří do r. 2021, ale fakturace proběhne až v r. 2022. Dále tam patří např. pohledávky z titulu obdržených voucherů za zrušené lety ap. z r. 2020 a 2021. Ty by měly být využity příp. vráceny v dalším období.

Závazky jsou ve srovnání s rokem 2020 vyšší o 46 777 tis. Kč, jejich celková částka je 149 545 tis. Kč. V této skupině se zvýšily závazky vůči dodavatelům, a to o 43 924 tis. Kč, celkem činí 63 650 tis. Kč. Do splatnosti jsou v částce 49 571 tis. Kč, po splatnosti 1 - 6 měsíců 13 963 tis. Kč, 7 -12 měs. po splatnosti 6 tis. Kč a nad 1 rok po splatnosti 110 tis. Kč, to jsou závazky, kde se ještě řeší nějaké záležitosti. Mezi objemově významné závazky patří rovněž daňový doklad od společnosti České dráhy a.s. v celkové částce 20 454 tis. Kč, k němuž existuje pohledávka ve stejné výši a který bude s touto pohledávkou v následujícím roce započten.

Z dalších významnějších závazků jsou to závazky vůči zaměstnancům z titulu mezd (42 453 tis. Kč), závazky k institucím sociálního a zdravotního pojištění (21 469 tis. Kč) a 4 279 tis. Kč daň z příjmů zaměstnanců.

V ostatních závazcích jsou např. dohadné účty pasivní ve výši 1 991 tis. Kč, jiné závazky 183 tis. Kč (např. vůči pojišťovnám, kauce ap.), závazky ve vztahu k SR (14 tis. Kč), nevyplacená stipendia studentům za prosinec ve výši 9 441 tis. Kč a složené peníze studentů na konto ISKaM v částce 6 013 tis. Kč.

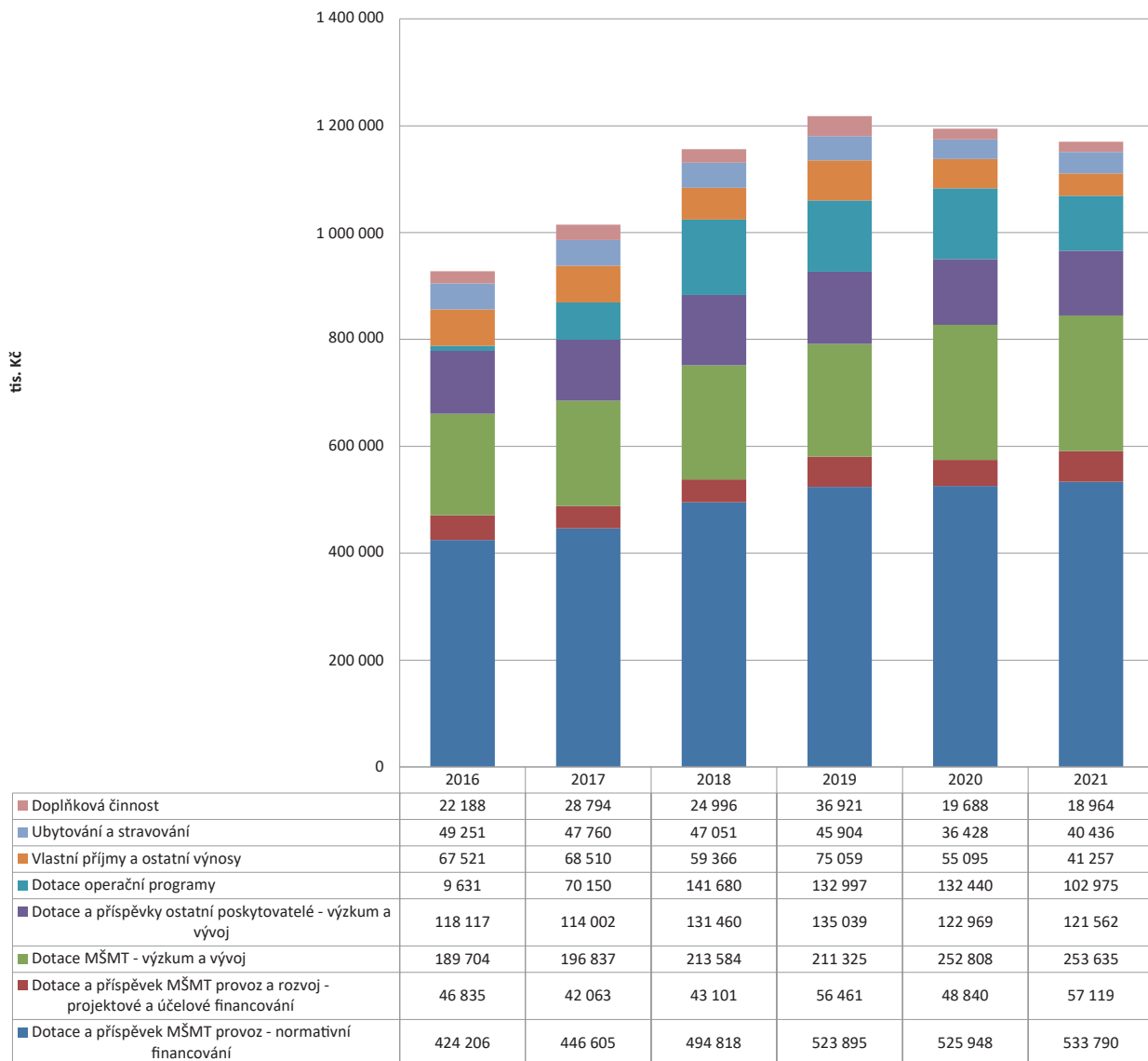
V r. 2017 Komerční banka poskytla Univerzitě Pardubice úvěr ve výši 22 000 000 Kč, který je splatný nejpozději do 29. 6. 2029. Úvěr se splácí čtvrtletně, první splátka proběhla k 31. 3. 2018. Je poskytnut na rekonstrukci a odstranění havarijního stavu pavilonu C - vysokoškolské koleje. K 31. 12. 2021 byl zůstatek na dlouhodobém úvěru 14 488 tis. Kč, část splatná do jednoho roku tentokrát přeučtována na krátkodobý úvěr nebyla. Proto je zůstatek dlouhodobého úvěru ve stejné výši jako k 31. 12. 2020 a krátkodobý je 0.

6. VÝVOJ VYBRANÝCH UKAZATELŮ

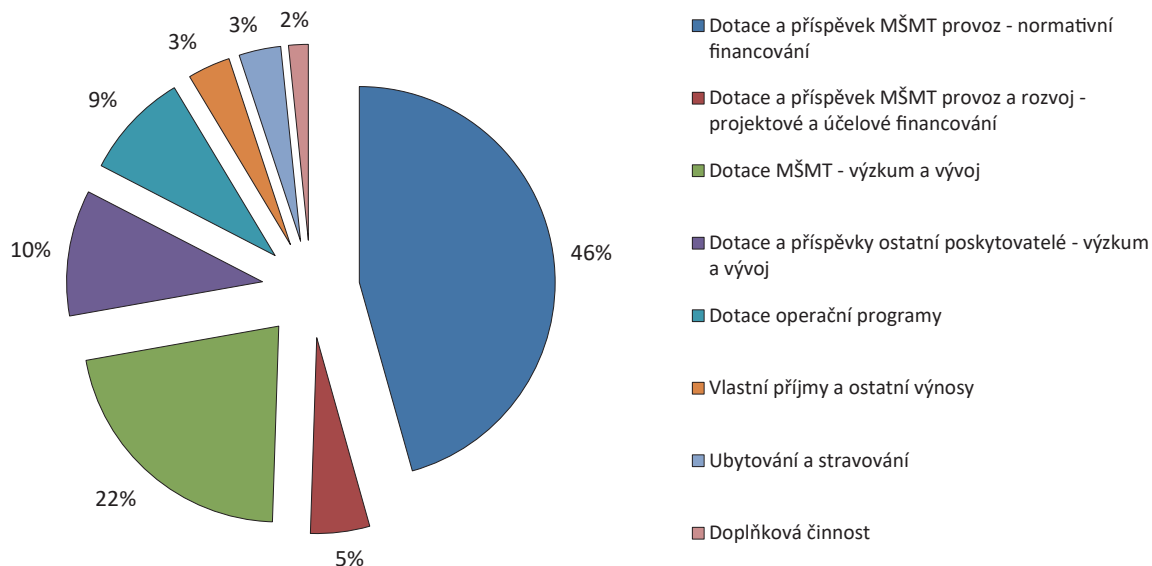


Foto: Adrian Zeiner

Graf 13a Vývoj vybraných neinvestičních příjmů podle titulů v letech 2016–2021

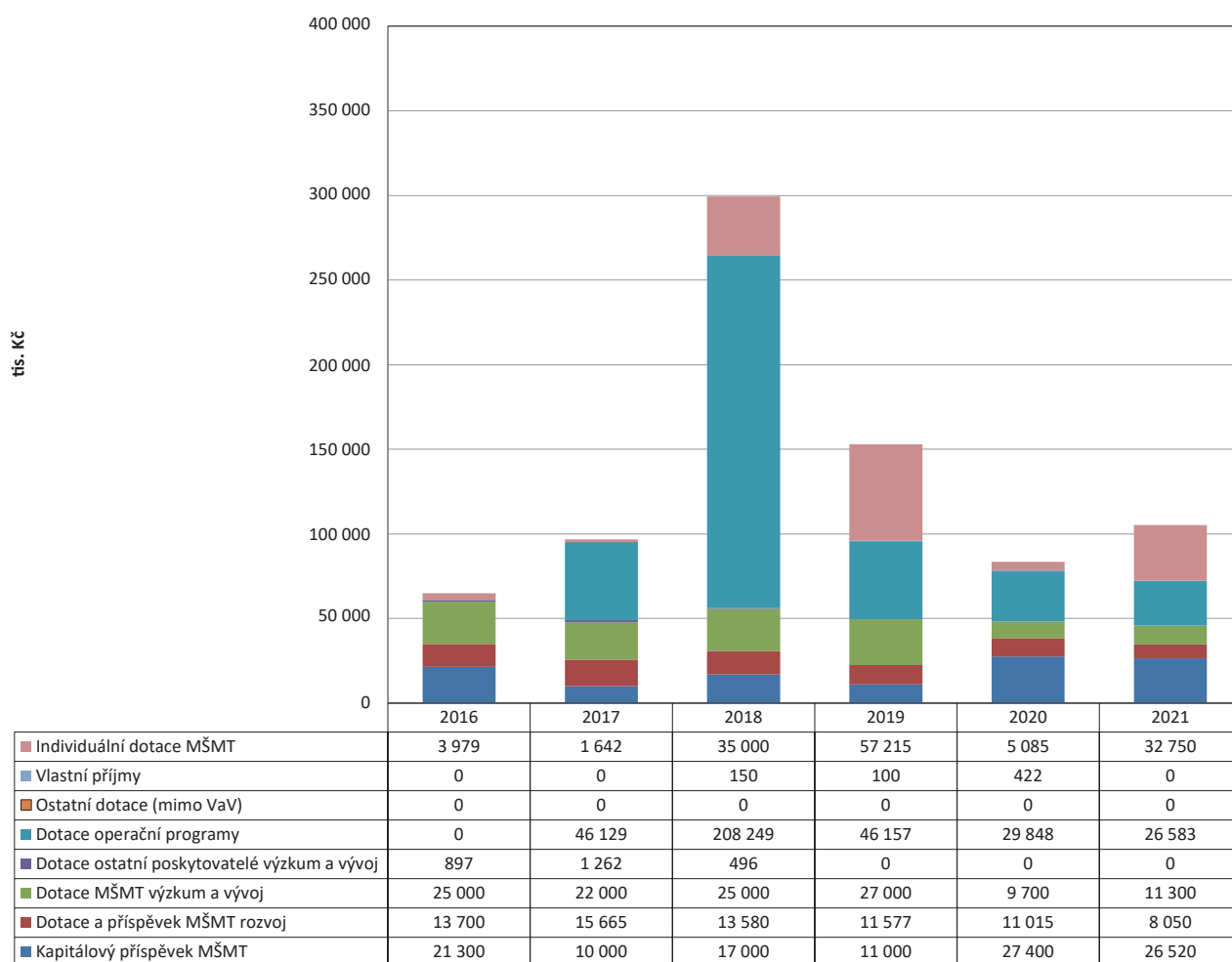


Graf 13b Struktura neinvestičních příjmů v roce 2021

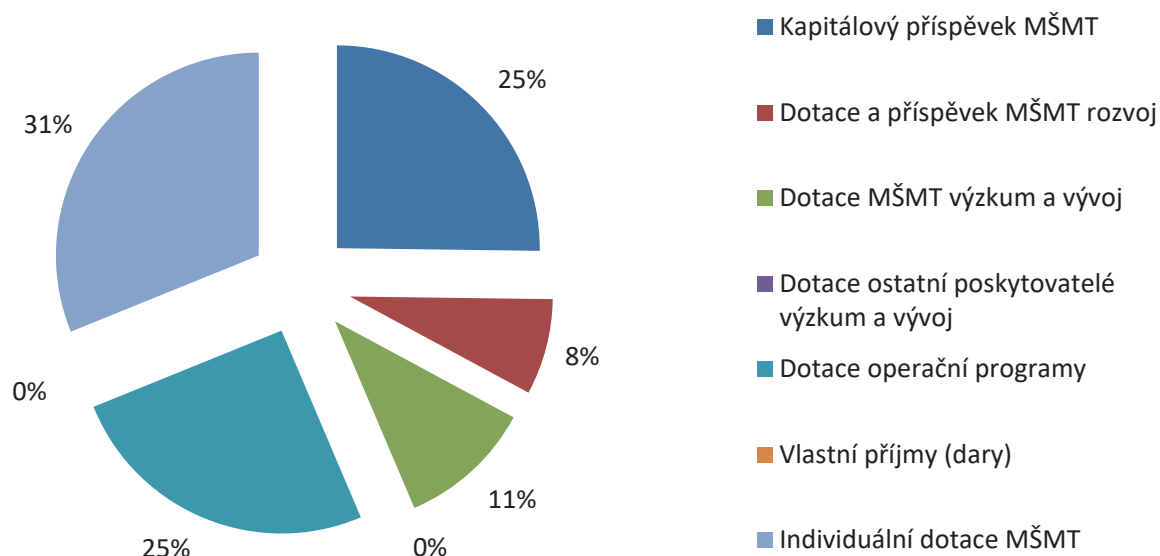


6 VÝVOJ VYBRANÝCH UKAZATELŮ

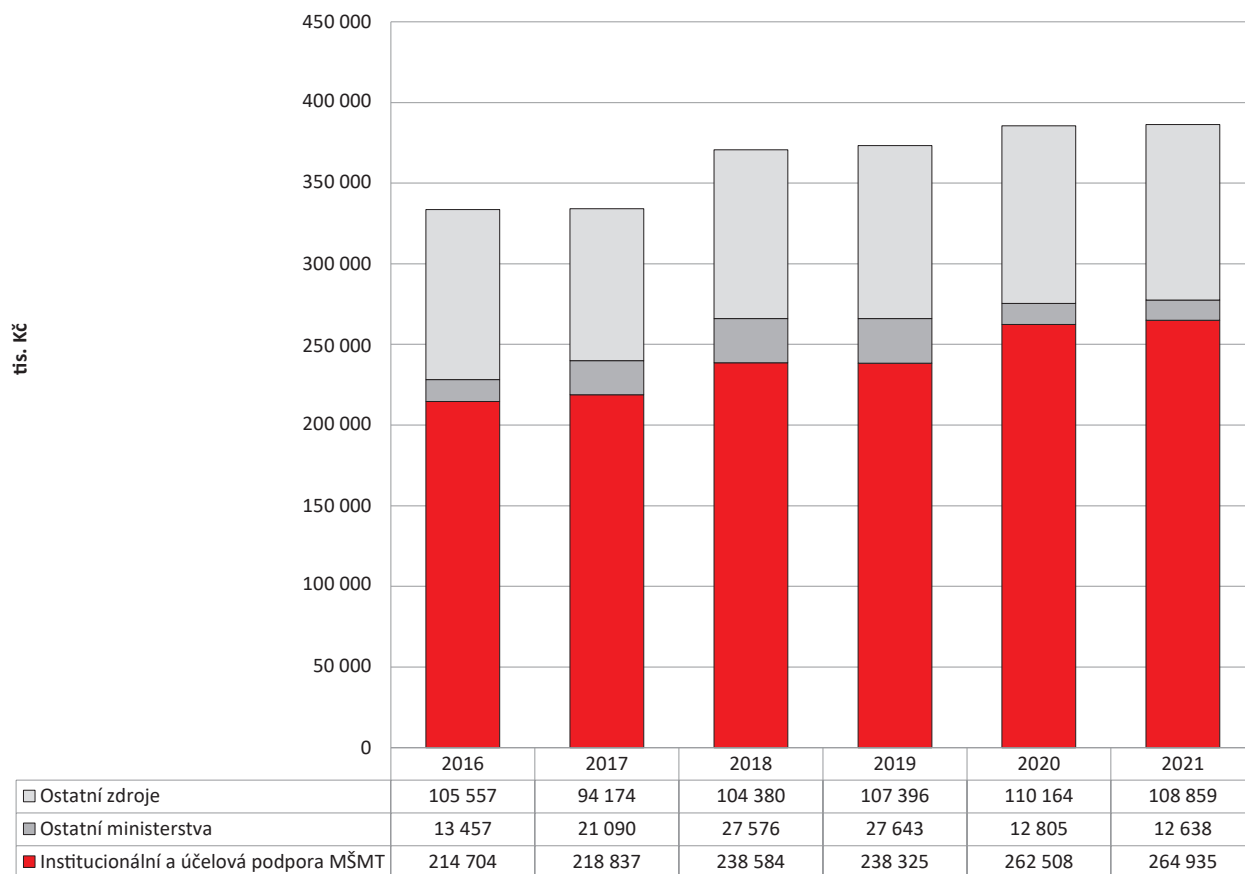
Graf 13c Vývoj investičních příjmů v letech 2016–2021



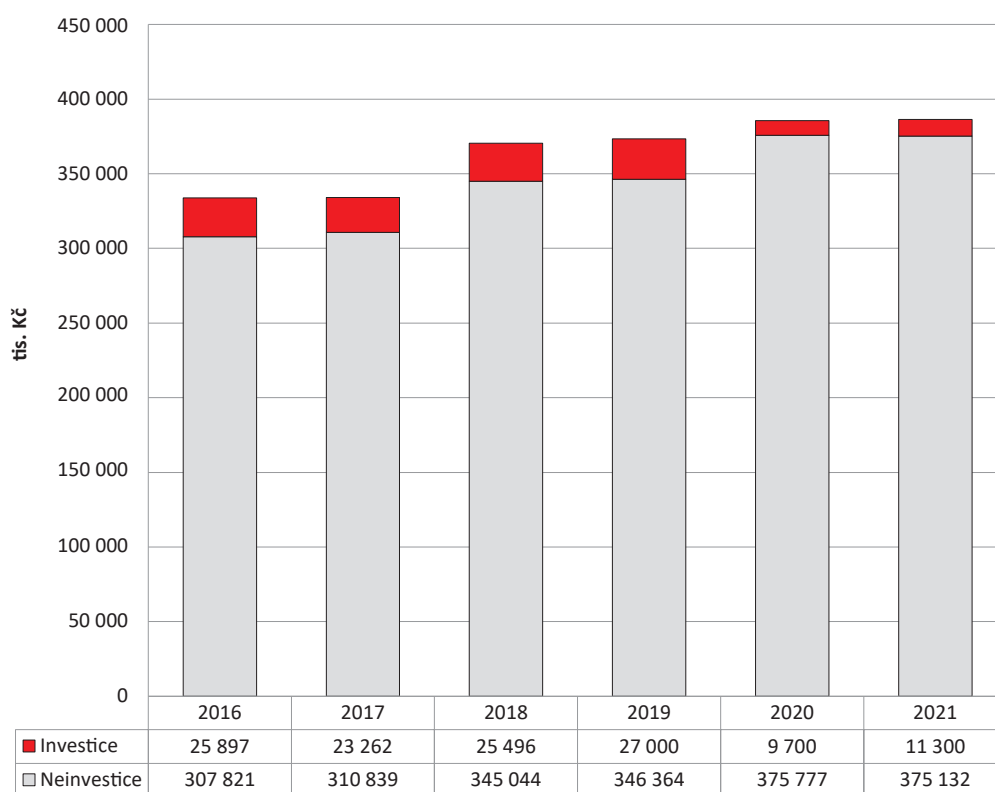
Graf 13d Struktura investičních příjmů v roce 2021



Graf 13e Vývoj příjmů na výzkum a vývoj v letech 2016–2021

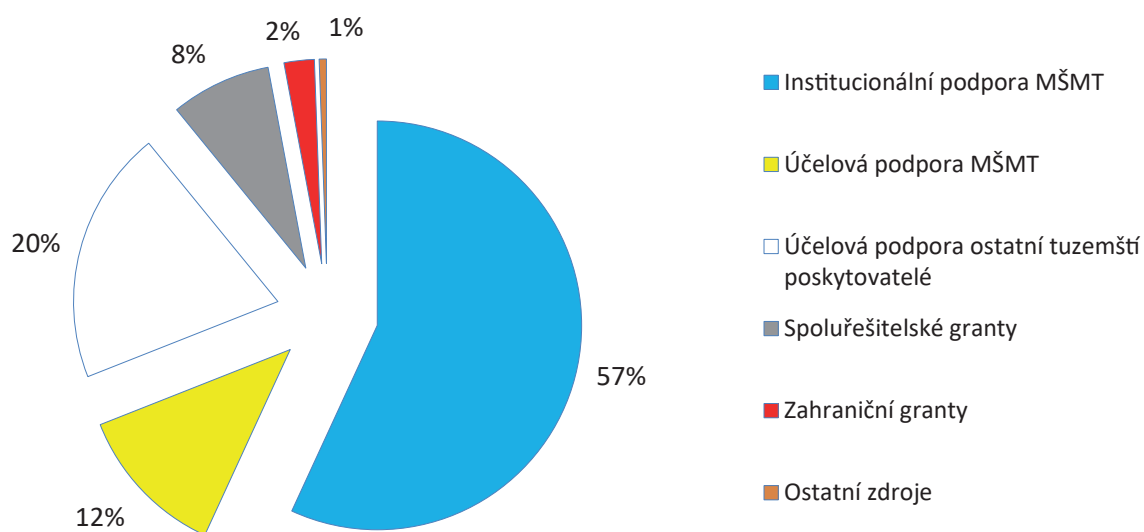


Graf 13f Vývoj neinvestičních a investičních příjmů na výzkum a vývoj v letech 2016–2021

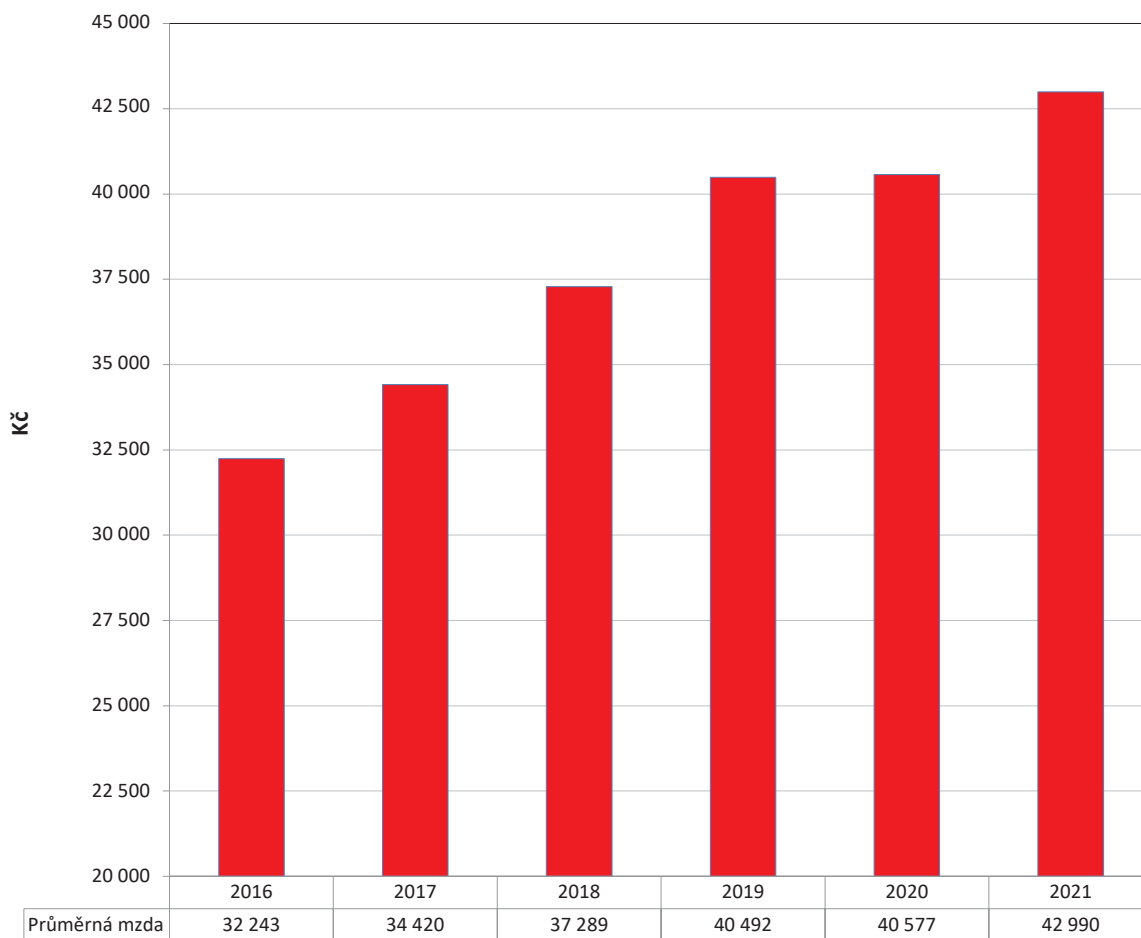


6 VÝVOJ VYBRANÝCH UKAZATELŮ

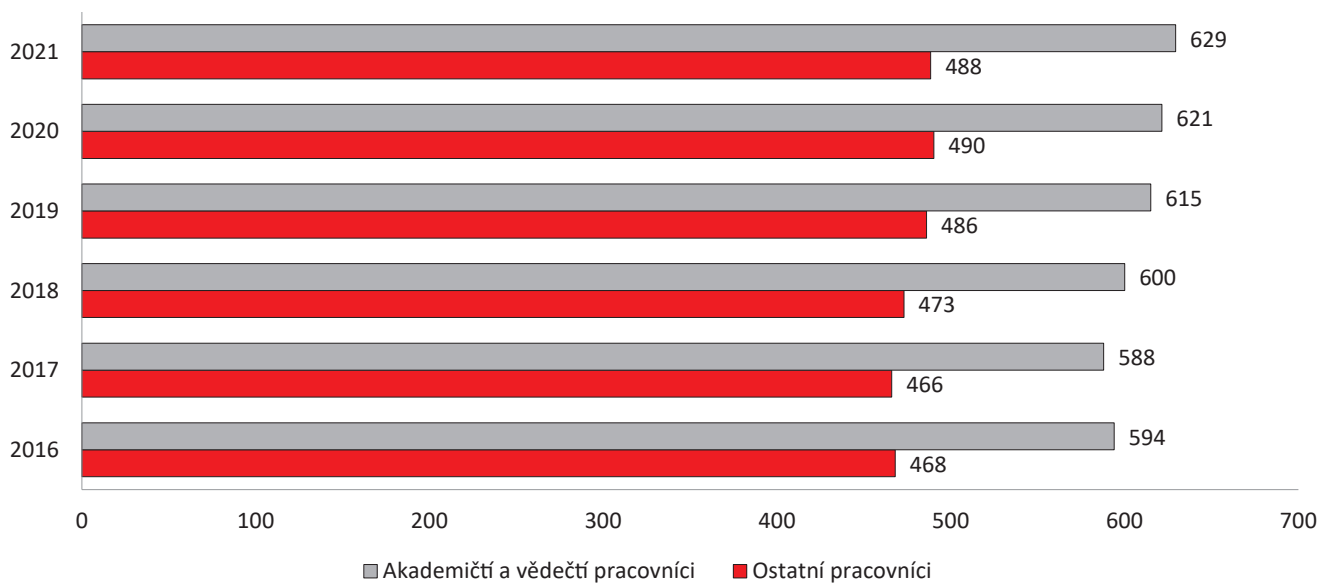
Graf 13g Struktura příjmů na výzkum a vývoj v roce 2021



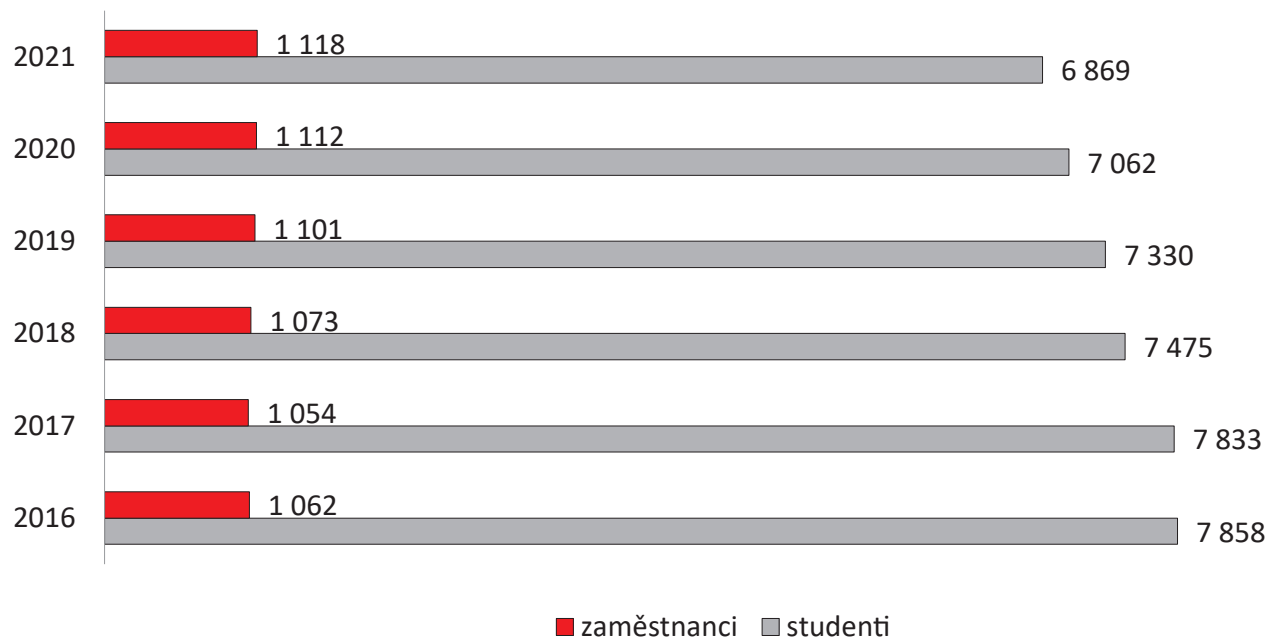
Graf 13h Vývoj průměrné mzdy v letech 2016–2021



Graf 13i Vývoj průměrného počtu pracovníků v letech 2016–2021



Graf 13j Počet zaměstnanců a studentů 2016–2021



7. ZÁVĚR



Foto: Jan Jambor

V závěrečné rekapitulaci ekonomických výsledků můžeme rok 2021 celkově hodnotit pozitivně, přestože některé ekonomické ukazatele byly negativně ovlivněny důsledky pandemie. Rozpočet pro rok 2021 byl schválen jako vyrovnaný a umožnil rozvoj všech součástí univerzity.

V roce 2021 se financování univerzity primárně uskutečňovalo příspěvkem ze státního rozpočtu, jehož vypořádání bylo provedeno podle pravidel MŠMT, a z dotací pro účelové čerpání veřejných rozpočtů. Během roku 2021 bylo možné žádat poskytovatele o výměnu neinvestičních zdrojů za zdroje investiční, čehož univerzita využila. Dodatečné výnosy pak plynou z doplňkové činnosti univerzity.

V těchto podmínkách financování dosáhla univerzita jako celek i všechny její součásti kladného hospodářského výsledku. Dosažený zisk za univerzitu činil celkem 7 229 tis. Kč a v důsledku daného legislativního rámce v oblasti daně z příjmu nepodléhal dosažený zisk odvodu daně z příjmu právnických osob. Tento hospodářský výsledek bude pro další finanční rok převeden do Fondu reprodukce investičního majetku ve výši 6 411 tis. Kč a do Fondu provozních prostředků ve výši 818 tis. Kč.

Celkové neinvestiční výnosy se zvýšily proti stejnému období loňského roku o 3,36 % a dosáhly hodnoty 1 558,3 mil. Kč. Celkové neinvestiční náklady se rovněž zvýšily proti stejnému období loňského roku o 3,7% a dosáhly hodnoty 1 551,1 mil. Kč. Zvýšené náklady byly ovlivněny pandemickou situací Covid-19 a souvisejícími vládními restrikcemi. Univerzita Pardubice musela změnit způsoby vzdělávání, organizace, řešení projektových a vědeckých aktivit, negativně byly poznamenány mezinárodní výměny, konference či program Erasmus.

Univerzita Pardubice v roce 2021 opět investovala do obnovy a modernizace svých objektů, upravovala vnitřní i venkovní prostory, kde cílí zejména na studenty, dále pak do nákupu přístrojů, čímž podpořila v souladu se svým strategickým záměrem své vzdělávací, výzkumné a vývojové aktivity. Byl zakoupen například spektrometr NMR pro měření v kapalně fázi v hodnotě 14 mil. Kč, vybavení operačního sálu na FZS v hodnotě 3,7 mil. Kč, pulzní sestava pro pump-probe experimenty v hodnotě 3,6mil., systémový software pro Cvičný sál dálkového řízení železniční dopravy za 3,1 mil. Kč a mnohá další zařízení a přístroje.

Jednou z priorit Univerzity Pardubice je snížit administrativní náročnost procesů zejména v oblasti účetnictví, finanční kontroly a personální agendy. Cílem je elektronizovat administrativní procesy, digitalizovat data, zabezpečit uživatelsky přívětivé prostředí s využitím páteřních aplikací (např. iFIS, VEMA, STAG) a jejich nadstaveb ke zjednodušení administrativních činností. V roce 2021 byla úspěšně spuštěna II. etapa elektronizace oběhu dodavatelských faktur.

Na univerzitě v roce 2021 probíhala kontrolní a auditorská činnost. Externí kontrolní aktivity se týkaly především správného čerpání finančních prostředků z evropských strukturálních fondů a kontroly čerpání veřejných finančních prostředků ze strany jednotlivých poskytovatelů, a to průběžné i následné. Kromě těchto kontrol probíhá na univerzitě neustálý kontrolní proces, zabezpečený interními kontrolními mechanismy, např. systém zabezpečující provádění požadavků, kladené zákonem o finanční kontrole ve veřejné správě č. 320/2001 Sb. v platném znění. Průběžné sledování a prověřování systému finanční kontroly je prováděno útvarem interního auditu. Současně Univerzita Pardubice prochází auditem projektů dle požadavků jednotlivých poskytovatelů i účetním auditem účetnictví celé organizace. Rovněž spolupracuje s externími daňovými poradci, přičemž dochází k průběžným výběrovým i tematickým kontrolám správnosti aplikace daňové legislativy ČR a dle možnosti i EU.

Hospodaření Univerzity Pardubice odpovídá jejím dlouhodobým záměrům, kdy vytvoření kladného výsledku hospodaření a následná dostatečná tvorba fondů jsou nutným předpokladem pro vytvoření a udržení dostatečné rezervy pro zajištění provozních činností a pro realizaci investičních záměrů rozvoje celé instituce, neboť současné trendy v investiční oblasti jsou zaměřeny na spolufinancování z vlastních zdrojů organizace.

Výroční zpráva o hospodaření Univerzity Pardubice byla:

1. Schválena Akademickým senátem Univerzity Pardubice dne 24. května 2022
2. Projednána ve Správní radě Univerzity Pardubice dne 7. června 2022

Výroční zpráva o hospodaření Univerzity Pardubice byla:
Schválena Akademickým senátem Univerzity Pardubice dne 24. května 2022.
Projednána Správní radou Univerzity Pardubice dne 7. června 2022.

Vydala Univerzita Pardubice
Adresa: Univerzita Pardubice, Studentská 95, 532 10 Pardubice 2
telefon: 466 036 111, e-mail: kvestor@upce.cz
<http://www.upce.cz>
Obálka: Jennifer Helia DeFelice
Grafická úprava a sazba: Marek Chalupník
Tisk: Polygrafické středisko Univerzity Pardubice
– 2022 – náklad 25 ks – 1. vydání – 74 stran

