


Výroční zpráva
o hospodaření Univerzity Pardubice
(dle ust. § 21 zákona č. 111/98 Sb., o vysokých školách)


2015



Obsah	
1. Úvod	5
2. Roční účetní závěrka	9
3. Analýza příjmů, výnosů, výdajů a nákladů	23
4. Vývoj a konečný stav fondů veřejné vysoké školy	53
5. Stav a pohyb majetku a závazků	59
6. Vývoj vybraných ukazatelů	67
7. Závěr	75



Úvod





Výroční zpráva o hospodaření vysoké školy za rok 2015 byla vypracována v souladu s doporučenou osnovou Ministerstva školství, mládeže a tělovýchovy, čímž je zabezpečena obsahová náplň, vyžadovaná § 21 odst. 3 zákona č. 111/98 Sb., o vysokých školách.

Univerzita Pardubice v roce 2015 hospodařila na základě sestaveného vyrovnaného rozpočtu s příjmy a výnosy, tvořenými zejména příspěvkem a dotací ze státního rozpočtu, dalšími příspěvky z ostatních zdrojů, s poplatky spojenými se studiem, výnosy z majetku, z doplňkové činnosti a z darů. Hospodaření univerzity za rok 2015 bylo v konečném účtu ziskové. S veřejnými prostředky nakládala univerzita v souladu s pravidly Evropského společenství pro poskytování veřejné podpory (Nařízení Komise (EU), kterými se provádí nařízení Evropského parlamentu a Rady (ES)), a to tak, aby nedošlo k narušení ani k hrozbě narušení hospodářské soutěže.

Univerzita Pardubice, jako veřejná vysoká škola, plní nosné úkoly ve vzdělávací a vědecké, výzkumné, vývojové i v umělecké oblasti, přičemž další navazující aktivity jsou vykonávány v doplňkové činnosti v souladu se zákonem č. 111/98 Sb., o vysokých školách. Tyto činnosti byly v roce 2015 realizovány na 7 stávajících fakultách a současně pracovištích, zabezpečujících pro všechny součásti univerzity potřebné obslužné činnosti. V tomto rozsahu a struktuře bude činnost rozvíjena i v následných obdobích. I pro nadcházející období univerzita hospodaří na základě vyrovnaného rozpočtu a plánuje financování zabezpečující především kvalitativní rozvoj vybudované základny.

První část výroční zprávy tvoří úvod.

Druhá část výroční zprávy je věnována roční účetní závěrce za rok 2015. V souladu s doporučenou osnovou a pokyny MŠMT je doplněna o rozbor výsledku hospodaření, přehled o peněžních tocích a výrok externího auditora.

Ve třetí části jsou analyzovány příjmy, výnosy, výdaje a náklady Univerzity Pardubice za rok 2015 včetně analýzy mzdových nákladů. Dále jsou zde zařazeny přehledy o výplatě stipendií a náklady na služby pro studenty. Je zde uveden přehled financování reprodukce majetku.

Čtvrtá část je věnována fondům, jejich tvorbě a čerpání – je zde zobrazen vývoj a konečný stav těchto zdrojů.

Pátá část se zabývá vývojem a stavem majetku a závazků a výsledky inventarizace. Rovněž je tato část doplněna o přehled budov a pronájmů Univerzity Pardubice a přehled majetku v hodnotě nad 700 tis. Kč za kus zařazeného do užívání v průběhu uplynulého roku.

V šesté části je zobrazen vývoj vybraných ukazatelů v časových řadách.

V závěrečné sedmé části je uvedena stručná rekapitulace kontrolní činnosti a celkové zhodnocení ekonomického vývoje univerzity.

Roční účetní závěrka



Tab. I Rozvaha (bilance) k 31. 12. 2015**Rozvaha (bilance) (I)**

Příloha č. I k vyhlášce č. 504/2002 Sb. ve znění pozdějších předpisů

Jednotlivé položky se vykazují v tis. Kč (§4, odst.3)	účet / součet (2)	řádek (3)	stav k I. I. (4)	stav k 31.12.(4)
AKTIVA			sl. 1	sl. 2
A. Dlouhodobý majetek celkem	ř.2+10+21+29	0001	2 516 773	2 639 526
I. Dlouhodobý nehmotný majetek celkem	ř.3 až 9	0002	119 359	123 714
1. Nehmotné výsledky výzkumu a vývoje	012	0003	0	0
2. Software	013	0004	72 152	76 728
3. Ocenitelná práva	014	0005	41 997	41 996
4. Drobný dlouhodobý nehmotný majetek	018	0006	4 490	4 270
5. Ostatní dlouhodobý nehmotný majetek	019	0007	720	720
6. Nedokončený dlouhodobý nehmotný majetek	041	0008	0	0
7. Poskytnuté zálohy na dlouhodobý nehmotný majetek	051	0009	0	0
II. Dlouhodobý hmotný majetek celkem	ř.11 až 20	0010	3 610 357	3 875 100
1. Pozemky	031	0011	61 502	63 261
2. Umělecká díla, předměty a sbírky	032	0012	628	1 304
3. Stavby	021	0013	2 396 380	2 606 197
4. Samostatné movité věci a soubory movitých věcí	022	0014	1 017 339	1 088 005
5. Pěstitelské celky trvalých porostů	025	0015	0	0
6. Základní stádo a tažná zvířata	026	0016	0	0
7. Drobný dlouhodobý hmotný majetek	028	0017	85 128	77 580
8. Ostatní dlouhodobý hmotný majetek	029	0018	1 634	1 634
9. Nedokončený dlouhodobý hmotný majetek	042	0019	47 746	37 119
10. Poskytnuté zálohy na dlouhodobý hmotný majetek	052	0020	0	0
III. Dlouhodobý finanční majetek celkem	ř.22 až 28	0021	340	340
1. Podíly v ovládaných a řízených osobách	061	0022	0	0
2. Podíly v osobách pod podstatným vlivem	062	0023	0	0
3. Dluhové cenné papíry držené do splatnosti	063	0024	0	0
4. Půjčky organizačním složkám	066	0025	0	0
5. Ostatní dlouhodobé půjčky	067	0026	0	0
6. Ostatní dlouhodobý finanční majetek	069	0027	340	340
7. Pořizovaný dlouhodobý finanční majetek	043	0028	0	0
IV. Oprávky k dlouhodobému majetku celkem	ř.30 až 40	0029	-1 213 283	-1 359 628
1. Oprávky k nehmotným výsledkům výzkumu a vývoje	072	0030	0	0
2. Oprávky k softwaru	073	0031	-56 560	-64 352
3. Oprávky k ocenitelným právům	074	0032	-13 559	-20 485
4. Oprávky k drobnému dlouhodobému nehmotnému majetku	078	0033	-4 490	-4 270
5. Oprávky k ostatnímu dlouhodobému nehmotnému majetku	079	0034	-708	-720
6. Oprávky ke stavbám	081	0035	-420 769	-470 371
7. Oprávky k samostatným movitým věcem a souborům movitých věcí	082	0036	-630 516	-720 275
8. Oprávky k pěstitelským celkům trvalých porostů	085	0037	0	0
9. Oprávky k základnímu stádu a tažným zvířatům	086	0038	0	0
10. Oprávky k drobnému dlouhodobému hmotnému majetku	088	0039	-85 128	-77 580
11. Oprávky k ostatnímu dlouhodobému hmotnému majetku	089	0040	-1 553	-1 575
B. Krátkodobý majetek celkem	ř.42+52+72+81	0041	625 340	531 119
I. Zásoby celkem	ř.43 až 51	0042	7 462	7 639
1. Materiál na skladě	112	0043	3 025	3 267
2. Materiál na cestě	119	0044	0	0
3. Nedokončená výroba	121	0045	154	233
4. Polotovary vlastní výroby	122	0046	0	0
5. Výrobky	123	0047	14	14
6. Zvířata	124	0048	0	0
7. Zboží na skladě a v prodejnách	132	0049	4 269	4 125
8. Zboží na cestě	139	0050	0	0
9. Poskytnuté zálohy na zásoby	z 314	0051	0	0
II. Pohledávky celkem	ř.53 až 71	0052	19 973	10 932
1. Odběratelé	311	0053	9 841	4 937

2. Směnky k inkasu	312	0054	0	0
3. Pohledávky za eskontované cenné papíry	313	0055	0	0
4. Poskytnuté provozní zálohy	z 314	0056	2 875	3 050
5. Ostatní pohledávky	315	0057	0	0
6. Pohledávky za zaměstnanci	335	0058	783	64
7. Pohledávky za institucemi sociálního zabezpečení a veřejného zdrav. pojištění	336	0059	0	0
8. Daň z příjmů	341	0060	0	922
9. Ostatní přímé daně	342	0061	0	0
10. Daň z přidané hodnoty	343	0062	993	864
11. Ostatní daně a poplatky	345	0063	16	15
12. Nároky na dotace a ostatní zúčtování se státním rozpočtem	346	0064	0	0
13. Nároky na dotace a ostatní zúčtování s rozpočtem orgánů územních samosprávných celků	348	0065	0	0
14. Pohledávky za účastníky sdružení	358	0066	0	1 302
15. Pohledávky z pevných termínovaných operací a opcí	373	0067	0	0
17. Jiné pohledávky	378	0069	266	232
18. Dohadné účty aktivní	388	0070	5 764	93
19. Opravná položka k pohledávkám	391	0071	-565	-547
III. Krátkodobý finanční majetek celkem	ř.73 až 80	0072	591 307	502 397
1. Pokladna	211	0073	667	552
2. Ceniny	213	0074	69	37
3. Účty v bankách	221	0075	590 571	501 808
4. Majetkové cenné papíry k obchodování	251	0076	0	0
5. Dluhové cenné papíry k obchodování	253	0077	0	0
6. Ostatní cenné papíry	256	0078	0	0
7. Pořizovaný krátkodobý finanční majetek	259	0079	0	0
8. Peníze na cestě	261	0080	0	0
IV. Jiná aktiva celkem	ř.82 až 84	0081	6 598	10 151
1. Náklady příštích období	381	0082	6 598	9 991
2. Příjmy příštích období	385	0083	0	160
3. Kursové rozdíly aktivní	386	0084	0	0
Aktiva celkem	ř. 1+41	0085	3 142 113	3 170 645
PASIVA			sl. 3	sl. 4
A. Vlastní zdroje celkem	ř.87+91	0086	2 982 920	3 072 908
I. Jmění celkem	ř.88 až 90	0087	2 970 939	3 064 035
1. Vlastní jmění	901	0088	2 531 673	2 631 740
2. Fondy	911	0089	439 266	432 295
3. Oceňovací rozdíly z přecenění finančního majetku a závazků	921	0090	0	0
II. Výsledek hospodaření celkem	ř.92 až 94	0091	11 981	8 873
1. Účet výsledku hospodaření	963	0092	0	8 873
2. Výsledek hospodaření ve schvalovacím řízení	931	0093	11 981	0
3. Nerozdělený zisk, neuhrazená ztráta minulých let	932	0094	0	0
B. Cizí zdroje celkem	ř.96+98+106+130	0095	159 193	97 737
I. Rezervy celkem	ř.97	0096	3 000	2 000
1. Rezervy	941	0097	3 000	2 000
II. Dlouhodobé závazky celkem	ř.99 až 105	0098	0	341
1. Dlouhodobé bankovní úvěry	951	0099	0	341
2. Vydané dluhopisy	953	0100	0	0
3. Závazky z pronájmu	954	0101	0	0
4. Přijaté dlouhodobé zálohy	955	0102	0	0
5. Dlouhodobé směnky k úhradě	958	0103	0	0
6. Dohadné účty pasivní	z389	0104	0	0
7. Ostatní dlouhodobé závazky	959	0105	0	0
III. Krátkodobé závazky celkem	ř.107 až 129	0106	99 937	80 317
1. Dodavatelé	321	0107	28 585	17 634
2. Směnky k úhradě	322	0108	0	0
3. Přijaté zálohy	324	0109	952	17
4. Ostatní závazky	325	0110	10 450	9 955

5. Zaměstnanci	331	0111	32 279	27 789
6. Ostatní závazky vůči zaměstnancům	333	0112	0	0
7. Závazky k institucím sociálního zabezpečení a veřejného zdravotního pojištění	336	0113	17 834	15 390
8. Daň z příjmu	341	0114	1 252	0
9. Ostatní přímé daně	342	0115	5 431	4 405
10. Daň z přidané hodnoty	343	0116	0	0
11. Ostatní daně a poplatky	345	0117	0	0
12. Závazky ze vztahu ke státnímu rozpočtu	346	0118	50	2 288
13. Závazky ze vztahu k rozpočtu orgánů územních samosprávných celků	348	0119	0	0
14. Závazky z upsaných nesplacených cenných papírů a podílů	367	0120	0	0
15. Závazky k účastníkům sdružení	368	0121	0	0
16. Závazky z pevných termínovaných operací a opcí	373	0122	0	0
17. Jiné závazky	379	0123	149	1 066
18. Krátkodobé bankovní úvěry	231	0124	427	0
19. Eskontní úvěry	232	0125	0	0
20. Vydané krátkodobé dluhopisy	241	0126	0	0
21. Vlastní dluhopisy	255	0127	0	0
22. Dohadné účty pasivní	389	0128	2 528	1 773
23. Ostatní krátkodobé finanční výpomoci	249	0129	0	0
IV. Jiná pasiva celkem	ř.131 až 133	0130	56 256	15 079
1. Výdaje příštích období	383	0131	1 466	918
2. Výnosy příštích období	384	0132	54 785	14 158
3. Kursové rozdíly pasivní	387	0133	5	3
Pasiva celkem	ř.86+95	0134	3 142 113	3 170 645

Poznámky

(1) Zpracování „Rozvahy“ se řídí § 5 a §§ 7 až 25 Vyhlášky 504/2002 Sb.

(2) Vyhláškou je dáno pouze označení a členění textů; čísla příslušných účtů jsou doplněna pro lepší orientaci ve výkazu.

(3) Číslování řádků a sloupců je závazné pro datové vstupní věty formátu F-JASU pro zpracování výkazů v MÚZO Praha s.r.o.

(4) Údaje se vyplňují zaokrouhlené na celé tisíce bez desetinných míst.

Tab. 2 Výkaz zisku a ztráty k 31. 12. 2015**Výkaz zisku a ztráty (1)**

Příloha č.2 k vyhlášce č. 504/2002 Sb. ve znění pozdějších předpisů

Jednotlivé položky se vykazují v tis. Kč (§4, odst.3)

Jednotlivé položky se vykazují v tis. Kč (§4, odst.3)	účet / součet (2)	řádek (3)	hlavní	doplňková
			činnost (4)	(hospodářská) činnost (4)
			sl. I	sl.2
A. Náklady				
I. Spotřebované nákupy celkem	ř.2 až 5	0001	101 981	2 359
1. Spotřeba materiálu	501	0002	68 087	1 692
2. Spotřeba energie	502	0003	33 106	667
3. Spotřeba ostatních neskladovatelných dodávek	503	0004	0	0
4. Prodané zboží	504	0005	788	0
II. Služby celkem	ř.7 až 10	0006	98 101	1 678
5. Opravy a udržování	511	0007	22 004	153
6. Cestovné	512	0008	20 671	140
7. Náklady na reprezentaci	513	0009	1 930	1
8. Ostatní služby	518	0010	53 496	1 384
III. Osobní náklady celkem	ř.12 až 16	0011	581 158	8 943
9. Mzdové náklady	521	0012	436 190	6 934
10. Zákonné sociální pojištění	524	0013	141 262	2 009
11. Ostatní sociální pojištění	525	0014	0	0
12. Zákonné sociální náklady	527	0015	3 706	0
13. Ostatní sociální náklady	528	0016	0	0
IV. Daně a poplatky celkem	ř.18 až 20	0017	335	0
14. Daň silniční	531	0018	64	0
15. Daň z nemovitosti	532	0019	71	0
16. Ostatní daně a poplatky	538	0020	200	0
V. Ostatní náklady celkem	ř.22 až 29	0021	288 116	3 176
17. Smluvní pokuty a úroky z prodlení	541	0022	0	0

18. Ostatní pokuty a penále	542	0023	1 069	0
19. Odpis nedobytné pohledávky	543	0024	31	0
20. Úroky	544	0025	17	0
21. Kursové ztráty	545	0026	250	5
22. Dary	546	0027	13	2
23. Manka a škody	548	0028	0	0
24. Jiné ostatní náklady	549	0029	286 736	3 169
VI. Odpisy, prodaný majetek, tvorba rezerv a opravných položek celkem	ř.31 až 36	0030	178 190	0
25. Odpisy dlouhodobého nehmotného a hmotného majetku	551	0031	177 190	0
26. Zůstat. cena prodaného dlouhodobého nehmotného a hmotného majetku	552	0032	0	0
27. Prodané cenné papíry a podíly	553	0033	0	0
28. Prodaný materiál	554	0034	0	0
29. Tvorba rezerv	556	0035	1 000	0
30. Tvorba opravných položek	559	0036	0	0
VII. Poskytnuté příspěvky celkem	ř.38 a 39	0037	17 838	0
31. Poskytnuté příspěvky zúčtované mezi organizačními složkami	581	0038	0	0
32. Poskytnuté členské příspěvky	582	0039	17 838	0
VIII. Daň z příjmů celkem	ř.41	0040	0	0
33. Dodatečné odvody daně z příjmů	595	0041	0	0
Náklady celkem	ř.1+6+11+17+21+ +30+37+40	0042	1 265 719	16 156

B. Výnosy

I. Tržby za vlastní výkony a za zboží celkem	ř.44 až 46	0043	58 927	17 621
1. Tržby za vlastní výrobky	601	0044	0	0
2. Tržby z prodeje služeb	602	0045	58 161	17 621
3. Tržby za prodané zboží	604	0046	766	0
II. Změny stavu vnitroorganizačních zásob celkem	ř.48 až 51	0047	0	79
4. Změna stavu zásob nedokončené výroby	611	0048	0	79
5. Změna stavu zásob polotovarů	612	0049	0	0
6. Změna stavu zásob výrobků	613	0050	0	0
7. Změna stavu zvířat	614	0051	0	0
III. Aktivace celkem	ř.53 až 56	0052	1 924	0
8. Aktivace materiálu a zboží	621	0053	1 924	0
9. Aktivace vnitroorganizačních služeb	622	0054	0	0
10. Aktivace dlouhodobého nehmotného majetku	623	0055	0	0
11. Aktivace dlouhodobého hmotného majetku	624	0056	0	0
IV. Ostatní výnosy celkem	ř.58 až 64	0057	395 634	712
12. Smluvní pokuty a úroky z prodlení	641	0058	372	0
13. Ostatní pokuty a penále	642	0059	0	0
14. Platby za odepsané pohledávky	643	0060	0	0
15. Úroky	644	0061	848	0
16. Kursové zisky	645	0062	13	0
17. Zúčtování fondů	648	0063	186 761	0
18. Jiné ostatní výnosy	649	0064	207 640	712
V. Tržby z prodeje majetku, zúčtování rezerv a opravných položek celkem	ř.66 až 72	0065	2 140	0
19. Tržby z prodeje dlouhodobého nehmotného a hmotného majetku	652	0066	120	0
20. Tržby z prodeje cenných papírů a podílů	653	0067	0	0
21. Tržby z prodeje materiálu	654	0068	1	0
22. Výnosy z krátkodobého finančního majetku	655	0069	0	0
23. Zúčtování rezerv	656	0070	2 000	0
24. Výnosy z dlouhodobého finančního majetku	657	0071	0	0
25. Zúčtování opravných položek	659	0072	19	0
VI. Přijaté příspěvky celkem	ř.74 až 76	0073	30 043	0
26. Přijaté příspěvky zúčtované mezi organizačními složkami	681	0074	0	0
27. Přijaté příspěvky (dary)	682	0075	30 043	0
28. Přijaté členské příspěvky	684	0076	0	0
VII. Provozní dotace celkem	ř.78	0077	784 066	0
29. Provozní dotace	691	0078	784 066	0

Výnosy celkem	ř.43+47+52+57+ +65+73+77	0079	1 272 734	18 412
C. Výsledek hospodaření před zdaněním	ř.79 - 42	0080	7 015	2 256
34. Daň z příjmů	591	0081	237	161
D. Výsledek hospodaření po zdanění	ř.80 - 81	0082	6 778	2 095
			hlavní + doplňková (hospodářská) činnost	
Výsledek hospodaření před zdaněním	ř.80/1+80/2	0083	9 271	
Výsledek hospodaření po zdanění	ř.82/1+82/2	0084	8 873	

Poznámky

(1) Zpracování „Výkazu zisku a ztráty“ se řídí § 6 a §§ 26 až 28 Vyhlášky 504/2002 Sb.

(2) Vyhláškou je dáno pouze označení a členění textů; čísla příslušných účtů jsou doplněna pro lepší orientaci ve výkazu.

(3) Číslování řádků a sloupců je závazné pro datové vstupní věty formátu F-JASU pro zpracování výkazů v MÚZO Praha s.r.o.

(4) Údaje se vyplňují zaokrouhlené na celé tisíce bez desetinných míst.

Tab. 2a Výkaz zisku a ztráty – univerzita bez SKM**Výkaz zisku a ztráty (1)**

Příloha č.2 k vyhlášce č. 504/2002 Sb. ve znění pozdějších předpisů

Jednotlivé položky se vykazují v tis. Kč (§4, odst.3)

	účet / součet (2)	řádek (3)	hlavní + doplňková (hospodářská) činnost (4)	
			sl. I	sl.2
A. Náklady				
I. Spotřebované nákupy celkem	ř.2 až 5	0001	83 487	844
1. Spotřeba materiálu	501	0002	56 486	843
2. Spotřeba energie	502	0003	26 213	1
3. Spotřeba ostatních neskladovatelných dodávek	503	0004	0	0
4. Prodané zboží	504	0005	788	0
II. Služby celkem	ř.7 až 10	0006	87 123	1 226
5. Opravy a udržování	511	0007	13 283	10
6. Cestovné	512	0008	20 663	140
7. Náklady na reprezentaci	513	0009	1 917	1
8. Ostatní služby	518	0010	51 260	1 075
III. Osobní náklady celkem	ř.12 až 16	0011	561 556	7 578
9. Mzdové náklady	521	0012	421 641	5 915
10. Zákonné sociální pojištění	524	0013	136 410	1 663
11. Ostatní sociální pojištění	525	0014	0	0
12. Zákonné sociální náklady	527	0015	3 505	0
13. Ostatní sociální náklady	528	0016	0	0
IV. Daně a poplatky celkem	ř.18 až 20	0017	304	0
14. Daň silniční	531	0018	64	0
15. Daň z nemovitosti	532	0019	71	0
16. Ostatní daně a poplatky	538	0020	169	0
V. Ostatní náklady celkem	ř.22 až 29	0021	288 779	3 347
17. Smluvní pokuty a úroky z prodlení	541	0022	0	0
18. Ostatní pokuty a penále	542	0023	1 069	0
19. Odpis nedobytné pohledávky	543	0024	31	0
20. Úroky	544	0025	0	0
21. Kursové ztráty	545	0026	250	5
22. Dary	546	0027	13	2
v23. Manka a škody	548	0028	0	0
24. Jiné ostatní náklady	549	0029	287 416	3 340
VI. Odpisy, prodaný majetek, tvorba rezerv a opravných položek celkem	ř.31 až 36	0030	173 201	0
25. Odpisy dlouhodobého nehmotného a hmotného majetku	551	0031	173 201	0
26. Zústat. cena prodaného dlouhodobého nehmotného a hmotného majetku	552	0032	0	0
27. Prodané cenné papíry a podíly	553	0033	0	0
28. Prodaný materiál	554	0034	0	0
29. Tvorba rezerv	556	0035	0	0
30. Tvorba opravných položek	559	0036	0	0
VII. Poskytnuté příspěvky celkem	ř.38 a 39	0037	17 838	0

31. Poskytnuté příspěvky zúčtované mezi organizačními složkami	581	0038	0	0
32. Poskytnuté členské příspěvky	582	0039	17 838	0
VIII. Daň z příjmů celkem	ř.41	0040	0	0
33. Dodatečné odvody daně z příjmů	595	0041	0	0
Náklady celkem	ř.1+6+11+17+21+ +30+37+40	0042	1 212 288	12 995
B. Výnosy				
I. Tržby za vlastní výkony a za zboží celkem	ř.44 až 46	0043	14 249	12 903
1. Tržby za vlastní výroby	601	0044	0	0
2. Tržby z prodeje služeb	602	0045	13 483	12 903
3. Tržby za prodané zboží	604	0046	766	0
II. Změny stavu vnitroorganizačních zásob celkem	ř.48 až 51	0047	0	79
4. Změna stavu zásob nedokončené výroby	611	0048	0	79
5. Změna stavu zásob polotovarů	612	0049	0	0
6. Změna stavu zásob výrobků	613	0050	0	0
7. Změna stavu zvířat	614	0051	0	0
III. Aktivace celkem	ř.53 až 56	0052	1 924	0
8. Aktivace materiálu a zboží	621	0053	1 924	0
9. Aktivace vnitroorganizačních služeb	622	0054	0	0
10. Aktivace dlouhodobého nehmotného majetku	623	0055	0	0
11. Aktivace dlouhodobého hmotného majetku	624	0056	0	0
IV. Ostatní výnosy celkem	ř.58 až 64	0057	392 148	13
12. Smluvní pokuty a úroky z prodlení	641	0058	372	0
13. Ostatní pokuty a penále	642	0059	0	0
14. Platby za odepsané pohledávky	643	0060	0	0
15. Úroky	644	0061	841	0
16. Kursové zisky	645	0062	13	0
17. Zúčtování fondů	648	0063	186 761	0
18. Jiné ostatní výnosy	649	0064	204 161	13
V. Tržby z prodeje majetku, zúčtování rezerv a opravných položek celkem	ř.66 až 72	0065	111	0
19. Tržby z prodeje dlouhodobého nehmotného a hmotného majetku	652	0066	91	0
20. Tržby z prodeje cenných papírů a podílů	653	0067	0	0
21. Tržby z prodeje materiálu	654	0068	1	0
22. Výnosy z krátkodobého finančního majetku	655	0069	0	0
23. Zúčtování rezerv	656	0070	0	0
24. Výnosy z dlouhodobého finančního majetku	657	0071	0	0
25. Zúčtování opravných položek	659	0072	19	0
VI. Přijaté příspěvky celkem	ř.74 až 76	0073	30 043	0
26. Přijaté příspěvky zúčtované mezi organizačními složkami	681	0074	0	0
27. Přijaté příspěvky (dary)	682	0075	30 043	0
28. Přijaté členské příspěvky	684	0076	0	0
VII. Provozní dotace celkem	ř.78	0077	779 320	0
29. Provozní dotace	691	0078	779 320	0
Výnosy celkem	ř.43+47+52+57+ +65+73+77	0079	1 217 795	12 995
C. Výsledek hospodaření před zdaněním				
34. Daň z příjmů	591	0081	237	0
D. Výsledek hospodaření po zdanění	ř.80 - 81	0082	5 270	0
			hlavní + doplňková (hospodářská) činnost	
Výsledek hospodaření před zdaněním	ř.80/1+80/2	0083	5 507	
Výsledek hospodaření po zdanění	ř.82/1+82/2	0084	5 270	

Tab. 2b Výkaz zisku a ztráty – SKM

Výkaz zisku a ztráty (1)

Příloha č.2 k vyhlášce č. 504/2002 Sb. ve znění pozdějších předpisů

Jednotlivé položky se vykazují v tis. Kč (§4, odst.3)	účet / součet (2)	řádek (3)	hlavní činnost (4)	doplňková (hospodářská) činnost (4)
			sl. 1	sl.2
A. Náklady				
I. Spotřebované nákupy celkem	ř.2 až 5	0001	18 494	1 515
1. Spotřeba materiálu	501	0002	11 601	849
2. Spotřeba energie	502	0003	6 893	666
3. Spotřeba ostatních neskladovatelných dodávek	503	0004	0	0
4. Prodané zboží	504	0005	0	0
II. Služby celkem	ř.7 až 10	0006	10 978	452
5. Opravy a udržování	511	0007	8 721	143
6. Cestovné	512	0008	8	0
7. Náklady na reprezentaci	513	0009	13	0
8. Ostatní služby	518	0010	2 236	309
III. Osobní náklady celkem	ř.12 až 16	0011	19 602	1 365
9. Mzdové náklady	521	0012	14 549	1 019
10. Zákonné sociální pojištění	524	0013	4 852	346
11. Ostatní sociální pojištění	525	0014	0	0
12. Zákonné sociální náklady	527	0015	201	0
13. Ostatní sociální náklady	528	0016	0	0
IV. Daně a poplatky celkem	ř.18 až 20	0017	31	0
14. Daň silniční	531	0018	0	0
15. Daň z nemovitosti	532	0019	0	0
16. Ostatní daně a poplatky	538	0020	31	0
V. Ostatní náklady celkem	ř.22 až 29	0021	-663	-171
17. Smluvní pokuty a úroky z prodlení	541	0022	0	0
18. Ostatní pokuty a penále	542	0023	0	0
19. Odpis nedobytné pohledávky	543	0024	0	0
20. Úroky	544	0025	17	0
21. Kursové ztráty	545	0026	0	0
22. Dary	546	0027	0	0
23. Manka a škody	548	0028	0	0
24. Jiné ostatní náklady	549	0029	-680	-171
VI. Odpisy, prodaný majetek, tvorba rezerv a opravných položek celkem	ř.31 až 36	0030	4 989	0
25. Odpisy dlouhodobého nehmotného a hmotného majetku	551	0031	3 989	0
26. Zústat. cena prodaného dlouhodobého nehmotného a hmotného majetku	552	0032	0	0
27. Prodané cenné papíry a podíly	553	0033	0	0
28. Prodaný materiál	554	0034	0	0
29. Tvorba rezerv	556	0035	1 000	0
30. Tvorba opravných položek	559	0036	0	0
VII. Poskytnuté příspěvky celkem	ř.38 a 39	0037	0	0
31. Poskytnuté příspěvky zúčtované mezi organizačními složkami	581	0038	0	0
32. Poskytnuté členské příspěvky	582	0039	0	0
VIII. Daň z příjmů celkem	ř.41	0040	0	0
33. Dodatečné odvody daně z příjmů	595	0041	0	0
Náklady celkem	ř.1+6+11+17+21+30+37+40	0042	53 431	3 161
B. Výnosy				
I. Tržby za vlastní výkony a za zboží celkem	ř.44 až 46	0043	44 678	4 718
1. Tržby za vlastní výrobky	601	0044	0	0
2. Tržby z prodeje služeb	602	0045	44 678	4 718
3. Tržby za prodané zboží	604	0046	0	0
II. Změny stavu vnitroorganizačních zásob celkem	ř.48 až 51	0047	0	0
4. Změna stavu zásob nedokončené výroby	611	0048	0	0
5. Změna stavu zásob polotovarů	612	0049	0	0
6. Změna stavu zásob výrobků	613	0050	0	0

7. Změna stavu zvířat	614	0051	0	0
III. Aktivace celkem	ř.53 až 56	0052	0	0
8. Aktivace materiálu a zboží	621	0053	0	0
9. Aktivace vnitroorganizačních služeb	622	0054	0	0
10. Aktivace dlouhodobého nehmotného majetku	623	0055	0	0
11. Aktivace dlouhodobého hmotného majetku	624	0056	0	0
IV. Ostatní výnosy celkem	ř.58 až 64	0057	3 486	699
12. Smluvní pokuty a úroky z prodlení	641	0058	0	0
13. Ostatní pokuty a penále	642	0059	0	0
14. Platby za odepsané pohledávky	643	0060	0	0
15. Úroky	644	0061	7	0
16. Kursové zisky	645	0062	0	0
17. Zúčtování fondů	648	0063	0	0
18. Jiné ostatní výnosy	649	0064	3 479	699
V. Tržby z prodeje majetku, zúčtování rezerv a opravných položek celkem	ř.66 až 72	0065	2 029	0
19. Tržby z prodeje dlouhodobého nehmotného a hmotného majetku	652	0066	29	0
20. Tržby z prodeje cenných papírů a podílů	653	0067	0	0
21. Tržby z prodeje materiálu	654	0068	0	0
22. Výnosy z krátkodobého finančního majetku	655	0069	0	0
23. Zúčtování rezerv	656	0070	2 000	0
24. Výnosy z dlouhodobého finančního majetku	657	0071	0	0
25. Zúčtování opravných položek	659	0072	0	0
VI. Přijaté příspěvky celkem	ř.74 až 76	0073	0	0
26. Přijaté příspěvky zúčtované mezi organizačními složkami	681	0074	0	0
27. Přijaté příspěvky (dary)	682	0075	0	0
28. Přijaté členské příspěvky	684	0076	0	0
VII. Provozní dotace celkem	ř.78	0077	4 746	0
29. Provozní dotace	691	0078	4 746	0
Výnosy celkem	ř.43+47+52+57+ +65+73+77	0079	54 939	5 417
C. Výsledek hospodaření před zdaněním	ř.79 - 42	0080	1 508	2 256
34. Daň z příjmů	591	0081		161
D. Výsledek hospodaření po zdanění	ř.80 - 81	0082	1 508	2 095
			hlavní + doplňková (hospodářská) činnost	
Výsledek hospodaření před zdaněním	ř.80/1+80/2	0083	3 764	
Výsledek hospodaření po zdanění	ř.82/1+82/2	0084	3 603	

Tab. 3 Hospodářský výsledek za rok 2015

(tis. Kč)

Součásti VVŠ (I)	HV z hlavní činnosti	HV z doplňkové činnosti	HV celkem
Fakulta filozofická	260	0	260
Fakulta restaurování	0	0	0
Fakulta chemicko-technologická	1 275	0	1 275
Fakulta ekonomicko-správní	0	0	0
Dopravní fakulta Jana Pernera	1 622	0	1 622
Fakulta elektrotechniky a informatiky	171	0	171
Fakulta zdravotnických studií	339	0	339
Koleje a menzy – celkem	1 508	2 095	3 603
Ostatní součásti vysoké školy (výše neuvedené) – celkem	1 603	0	1 603
Celkem	6 778	2 095	8 873

Poznámky

(I) Členění se uvádí podle § 22 odst.1 a) zákona č.111/1998 Sb. Počet řádků rozšířit dle potřeby.

Univerzita Pardubice vykázala za rok 2015 zisk ve výši 8 873 tis. Kč, přičemž z hlavní činnosti 6 778 tis. Kč a z doplňkové činnosti 2 095 tis. Kč.

V doplňkové činnosti UPa vykonává za úplatu činnost navazující na její vzdělávací a výzkumnou, vývojovou a inovační, uměleckou nebo další tvůrčí činnost nebo činnost sloužící k účinnějšímu využití lidských zdrojů a majetku. Doplňková činnost nesmí ohrozit kvalitu, rozsah a dostupnost činností, k jejichž uskutečňování byla UPa zřízena. Doplňkovou činností SKM se rozumí poskytování ubytovacích a stravovacích služeb právníckým a fyzickým osobám mimo UPa.

Zisk je dosahován především u komerčních činností v oblasti stravování a ubytování, dalších služeb pro studenty, dále u pronájmu volných kapacit, komerčních školení, konferencí, propagace a dalších činností a služeb poskytovaných univerzitou.

Všechny součásti vysoké školy ukončily rok 2015 s kladným nebo nulovým hospodářským výsledkem.

Hospodářský výsledek Univerzity Pardubice ve výši 8 873 tis. Kč a jeho následné převedení do FRIM, FPP a FO odpovídá dlouhodobému záměru UPa.

Tab. 4 Přehled o peněžních tocích (výkaz cash flow)

(tis. Kč)

Struktura celkového CASH FLOW	č.ř.	Minulé období	Běžné období	Rozdíl	Vliv na CF
Hospodářský výsledek běžného roku	001	0	8 873	8 873	8 873
Odpisy dlouhodobého majetku	002	0	0	0	177 190
Rezervy řízené předpisy	003	3 000	2 000	-1 000	-1 000
Přechodné účty pasivní	004	58 784	16 852	-41 932	-41 932
Výdaje příštích období	005	1 466	918	-548	-548
Výnosy příštích období	006	54 785	14 159	-40 626	-40 626
Kurové rozdíly pasivní	007	5	3	-2	-2
Dohadné účty pasivní	008	2 528	1 773	-756	-756
Přechodné účty aktivní	009	12 363	10 244	-2 119	2 119
Náklady příštích období	010	6 599	9 991	3 392	-3 392
Příjmy příštích období	011	0	160	160	-160
Kurové rozdíly aktivní	012	0	0	0	0
Dohadné účty aktivní	013	5 764	93	-5 671	5 671
Pohledávky celkem	014	14 210	10 839	-3 370	3 370
Z obchodního styku	015	12 716	7 987	-4 729	4 729
K účastníkům sdružení	016	0	1 303	1 303	-1 303
Za institucemi soc. zabezp. a zdravot. pojištění	017	0	0	0	0
Daň z příjmu	018	0	922	922	-922
Ostatní přímé daně	019	0	0	0	0
Daň z přidané hodnoty	020	994	864	-130	130
Ostatní daně a poplatky	021	17	15	-2	2
Ze vztahu ke státnímu rozpočtu	022	0	0	0	0
Ze vztahu k rozpočtu orgánů ÚSC	023	0	0	0	0
Za zaměstnanci	024	783	64	-719	719
Z emitovaných dluhopisů a jiné pohledávky	025	266	232	-34	34
Opravná položka k pohledávkám	026	-565	-547	19	-19
Ceniny	027	69	37	-32	32

Majetkové cenné papíry	028	0	0	0	0
Dlužné cenné papíry a vlastní dluhopisy	029	0	0	0	0
Ostatní cenné papíry a pořízení krátkodob. finan. majetku	030	0	0	0	0
Zásoby celkem	031	7 462	7 639	177	-177
Materiál na skladě a na cestě	032	3 025	3 267	242	-242
Nedokončená výroba a polotovary vlastní výroby	033	154	233	79	-79
Výrobky	034	14	14	0	0
Zvířata	035	0	0	0	0
Zboží na skladě a na cestě	036	4 269	4 125	-144	144
Poskytnuté zálohy na zásoby	037	0	0	0	0
Krátkodobé závazky	038	96 982	78 545	-18 438	-18 438
Dodavatelé	039	28 585	17 634	-10 951	-10 951
Směnky k úhradě	040	0	0	0	0
Přijaté zálohy	041	952	17	-935	-935
Ostatní závazky	042	10 450	9 955	-494	-494
Zaměstnanci	043	32 280	27 789	-4 491	-4 491
Ostatní závazky vůči zaměstnancům	044	0	0	0	0
K institucím soc. zabezp. a zdravot. Pojištění	045	17 834	15 390	-2 444	-2 444
Daň z příjmu	046	1 252	0	-1 252	-1 252
Ostatní přímé daně	047	5 431	4 405	-1 026	-1 026
Daň z přidané hodnoty	048	0	0	0	0
Ostatní daně a poplatky	049	0	0	0	0
Ze vztahu ke státnímu rozpočtu	050	50	2 288	2 238	2 238
Ze vztahu k rozpočtu ÚSC	051	0	0	0	0
K účastníkům sdružení	052	0	0	0	0
Jiné závazky	053	149	1 066	916	916
Krátkodobé bankovní úvěry	054	427	0	-427	-427
Přijaté finanční výpomoci	055	0	0	0	0
Cash flow provozní	056	193 297	135 028	-58 269	129 610
Nehmotný dlouhodobý majetek	057	119 359	123 714	4 355	-4 355
Nehmotné výsledky výzkumu a vývoje	058	0	0	0	0
Software	059	72 152	76 728	4 576	-4 576
Předměty ocenitelných práv	060	41 996	41 996	0	0
Drobný dlouhodobý nehmotný majetek	061	4 490	4 270	-221	221
Ostatní dlouhodobý nehmotný majetek	062	720	720	0	0
Nedokončené nehmotné investice	063	0	0	0	0
Poskytnuté zálohy na nehmot. dlouhod. majetek	064	0	0	0	0
Oprávký celkem	065	-75 317	-89 827	-14 510	14 510
K nehmotným výsledkům výzkumné činnosti	066	0	0	0	0
K softwaru	067	-56 560	-64 352	-7 792	7 792
K předmětům ocenitelných práv	068	-13 559	-20 485	-6 926	6 926
K drobnému nehmot. dlouhodobému majetku	069	-4 490	-4 270	221	-221
K ostatnímu nehmot. dlouhodobému majetku	070	-708	-720	-12	12
Hmotný dlouhodobý majetek	071	3 610 357	3 875 100	264 744	-264 744
Pozemky	072	61 502	63 261	1 759	-1 759
Umělecká díla a sbírky	073	628	1 304	676	-676
Stavby	074	2 396 379	2 606 197	209 817	-209 817
Samostatné movité věci a soubory movité věci	075	1 017 339	1 088 005	70 666	-70 666
Pěstitelské celky trvalých porostů	076	0	0	0	0
Základní stádo a tažná zvířata	077	0	0	0	0
Drobný hmotný dlouhodobý majetek	078	85 128	77 580	-7 548	7 548
Ostatní hmotný dlouhodobý majetek	079	1 634	1 634	0	0
Nedokončené hmotné investice	080	47 746	37 119	-10 627	10 627
Poskytnuté zálohy na hmotný dlouhodobý majetek	081	0	0	0	0
Oprávký celkem	082	-1 137 966	-1 269 801	-131 835	131 835
Ke stavbám	083	-420 768	-470 371	-49 603	49 603
K movitým věcem a souborům movitých věcí	084	-630 516	-720 274	-89 758	89 758

K pěstitelským celkům trvalých porostů	085	0	0	0	0
K základnímu stádu a tažným zvířatům	086	0	0	0	0
K drobnému hmotnému dlouhodobému majetku	087	-85 128	-77 580	7 548	-7 548
K ostatnímu hmotnému dlouhodobému majetku	088	-1 553	-1 575	-22	22
Korekce vyloučením odpisů	089	0	0	0	-177 190
Dlouhodobý finanční majetek	090	340	340	0	0
Podíl. cenné papíry a vklady – rozhodný vliv	091	0	0	0	0
Podíl. cenné papíry a vklady – podstatný vliv	092	0	0	0	0
Ostatní dlouhodobé cenné papíry a vklady	093	0	0	0	0
Půjčky podnikům ve skupině	094	0	0	0	0
Ostatní dlouhodobý finanční majetek	095	340	340	0	0
Cash flow z investiční činnosti	096	2 516 772	2 639 526	122 754	-299 944

Dlouhodobé závazky celkem	097	0	0	0	0
Emitované dluhopisy	098	0	0	0	0
Závazky z pronájmu	099	0	0	0	0
Dlouhodobě přijaté zálohy	100	0	0	0	0
Dlouhodobě směnky k úhradě	101	0	0	0	0
Ostatní dlouhodobé závazky	102	0	0	0	0
Dlouhodobé bankovní úvěry	103	0	341	341	341
Vlastní jmění	104	2 531 673	2 631 740	100 067	100 067
Fondy	105	439 266	432 295	-6 971	-6 971
Oceňovací rozdíly z přecenění majetku a závazků	106	0	0	0	0
Nerozdělený zisk, neuhrazená ztráta minulých let	107	0	0	0	0
Hospodářský výsledek ve schvalovacím řízení	108	11 981	8 873	-3 108	-3 108
Korekce snížením disponibilního zisku běžného roku	109	0	-8 873	-8 873	-8 873
Cash flow z finanční činnosti	110	2 982 920	3 064 376	81 456	81 456

Cash flow celkové	111	5 692 989	5 838 930	145 942	-88 878
Stav peněžních prostředků	112	591 238	502 360	-88 878	88 878

Audit též zahrnuje posouzení vhodnosti použitých účetních metod, přiměřenosti účetních odhadů provedených vedením i posouzení celkové prezentace účetní závěrky. Jsme přesvědčeni, že důkazní informace, které jsme získali, poskytují dostatečný a vhodný základ pro vyjádření našeho výroku.

Výrok auditora

Podle našeho názoru účetní závěrka podává věrný a poctivý obraz aktiv a pasiv účetní jednotky Univerzita Pardubice k 31.12.2015 a nákladů, výnosů a výsledku jejího hospodaření za rok končící 31.12.2015 v souladu s českými účetními předpisy.

Auditor společnosti PRIMASKA AUDIT, a.s. proto dává k účetní závěrce účetní jednotky Univerzita Pardubice k 31.12.2015

VÝROK BEZ VÝHRAD.


V Praze, dne 15. dubna 2016



Adam
PRIMASKA AUDIT, a.s.
Nad Primaskou 27, Praha 10
číslo oprávnění KAČR 209
auditor Ing. Pavel Adam
číslo osvědčení KAČR 1267

zprávu převzal

Výtisk č. 1 z 4



Tab. 5 Veřejné zdroje financování VVŠ v roce 2015: prostředky poskytnuté a prostředky použité (I)

tis. Kč

Název údaje	č.ř.	I. Běžné prostředky		II. Kapitálové prostředky		III. Celkem	
		poskytnuto (2)	použito	poskytnuto	použito	poskytnuto	použito
Prostředky z veřejných zdrojů (dotace a příspěvky) národní i zahraniční (ř.2+ř.27)	1	793 364	825 545	217 909	229 629	1 011 273	1 055 174
v tom: I. prostředky plynoucí přes (z) veřejné rozpočty ČR (ř.3+ř.13+ř.20)	2	772 932	805 176	217 909	229 629	990 841	1 034 805
v tom: získané přes kapitolu MŠMT (ř.4+ř.7)	3	720 729	753 320	214 839	226 573	935 568	979 893
v tom: dotace na programy strukturálních fondů (3) (ř.5+ř.6)	4	31 420	64 085	133 467	145 520	164 887	209 605
v tom: dotace spojené se vzdělávací činností	5	23 616	35 132	0	0	23 616	35 132
dotace na VaV	6	7 804	28 953	133 467	145 520	141 271	174 473
dotace ostatní (ř.8+ř.12)	7	689 309	689 235	81 372	81 053	770 681	770 288
v tom: dotace spojené se vzdělávací činností (ř.9+ř.10+ř.11)	8	512 767	512 744	64 222	63 973	576 989	576 717
příspěvek	9	501 454	501 454	16 306	16 306	517 760	517 760
dotace spojené s programy reprodukce majetku	10	0	0	43 356	43 109	43 356	43 109
ostatní dotace	11	11 313	11 290	4 560	4 558	15 873	15 848
dotace na VaV	12	176 542	176 491	17 150	17 080	193 692	193 571
získané přes ostatní kapitoly státního rozpočtu (ř.14+ř.17)	13	52 013	51 666	3 070	3 056	55 083	54 722
v tom: dotace na operační programy EU (ř.15+ř.16)	14	0	0	0	0	0	0
v tom: dotace spojené se vzdělávací činností	15	0	0	0	0	0	0
dotace na VaV	16	0	0	0	0	0	0
dotace ostatní (ř.18+ř.19)	17	52 013	51 666	3 070	3 056	55 083	54 722
v tom: dotace spojené se vzdělávací činností	18	0	0	0	0	0	0
dotace na VaV	19	52 013	51 666	3 070	3 056	55 083	54 722
získané přes územní rozpočty (ř.21+ř.24)	20	190	190	0	0	190	190
v tom: dotace na operační programy EU (ř.22+ř.23)	21	0	0	0	0	0	0
v tom: dotace spojené se vzdělávací činností	22	0	0	0	0	0	0
dotace na VaV	23	0	0	0	0	0	0
dotace ostatní (ř.25+ř.26)	24	190	190	0	0	190	190
v tom: dotace spojené se vzdělávací činností	25	190	190	0	0	190	190
dotace na VaV	26	0	0	0	0	0	0
v tom: 2. veřejné prostředky ze zahraničí (získané přímo VVŠ) (ř.28+ř.29)	27	20 432	20 369	0	0	20 432	20 369
dotace spojené se vzdělávací činností	28	8 473	8 410	0	0	8 473	8 410
dotace na VaV	29	11 959	11 959	0	0	11 959	11 959

SOUHRN I (4) (ř.31+ř.36)	30	793 364	825 545	217 909	229 629	1 011 273	1 055 174
v tom: dotace spojené se vzdělávací činností (ř.32+ř.33+ř.34+ř.35)	31	545 046	556 476	64 222	63 973	609 268	620 449
v tom: získané přes kapitulu MŠMT (ř.5+ř.8)	32	536 383	547 876	64 222	63 973	600 605	611 849
získané přes ostatní kapitoly státního rozpočtu (ř.15+ř.18)	33	0	0	0	0	0	0
získané přes územní rozpočty (ř.22+ř.25)	34	190	190	0	0	190	190
veřejné prostředky ze zahraničí (získané přímo VVŠ) (ř.28)	35	8 473	8 410	0	0	8 473	8 410
dotace na VaV (ř.37+ř.38+ř.39+ř.40)	36	248 318	269 069	153 687	165 656	402 005	434 725
v tom: získané přes kapitulu MŠMT (ř.6+ř.12)	37	184 346	205 444	150 617	162 600	334 963	368 044
získané přes ostatní kapitoly státního rozpočtu (ř.16+ř.19)	38	52 013	51 666	3 070	3 056	55 083	54 722
získané přes územní rozpočty (ř.23+ř.26)	39	0	0	0	0	0	0
veřejné prostředky ze zahraničí (získané přímo VVŠ) (ř.29)	40	11 959	11 959	0	0	11 959	11 959
SOUHRN 2 (ř.42+ř.46)	41	793 364	825 545	217 909	229 629	1 011 273	1 055 174
v tom: dotace spojené se vzdělávací činností (ř.43+ř.44+ř.45)	42	545 046	556 476	64 222	63 973	609 268	620 449
v tom: dotace na programy strukturálních fondů (ř.5+ř.15+ř.22)	43	23 616	35 132	0	0	23 616	35 132
dotace ostatní (ř.8+ř.18+ř.25)	44	512 957	512 934	64 222	63 973	577 179	576 907
veřejné prostředky ze zahraničí (získané přímo VVŠ) (ř.28)	45	8 473	8 410	0	0	8 473	8 410
dotace na VaV (ř.47+ř.48+ř.49)	46	248 318	269 069	153 687	165 656	402 005	434 725
v tom: dotace na programy strukturálních fondů (ř.6+ř.16+ř.23)	47	7 804	28 953	133 467	145 520	141 271	174 473
dotace ostatní (ř.12+ř.19+ř.26)	48	228 555	228 157	20 220	20 136	248 775	248 293
veřejné prostředky ze zahraničí (získané přímo VVŠ) (ř.29)	49	11 959	11 959	0	0	11 959	11 959

Poznámky

- (1) Tato tabulka zahrnuje všechny veřejné zdroje vysoké školy, tedy včetně finančních prostředků souvisejících s hospodařením Kolejí a menz (KaM) a Vysokoškolských zemědělských a lesních statků (VZaLS).
- (2) Jedná se o finanční prostředky poskytnuté vysoké škole rozhodnutím (sloupec 1, 3, 5) a použité na určitý účel v souladu s rozhodnutím (sloupec 2, 4, 6).
- Poskytnuto: jedná se o finanční prostředky, které vysoká škola v daném kalendářním roce získala na základě rozhodnutí.
- Použito: jedná se o finanční prostředky, které VŠ v daném kalendářním roce použila na účel v souladu s rozhodnutím.
- (3) Jedná se o veřejné prostředky na financování projektů strukturálních fondů, zahrnuje všechny veřejné prostředky (jak evropskou, tak českou část spolufinancování).
- (4) Část tabulky Souhrn 1 a Souhrn 2 slouží k třídění údajů uvedených v předchozích řádcích tabulky 5.

Tab. 5a Financování vzdělávací a vědecké, výzkumné, vývojové a inovační, umělecké a další tvůrčí činnosti v roce 2015

č.ř.	Druh podpory (dotační položky a ukazatele) (1)	Prostředky z veřejných zdrojů běžné		Prostředky z veřejných zdrojů kapitálové		Prostředky z veřejných zdrojů celkem		Převody do fondů (4)					Vratka nevyčerpaných prostředků j=e-f	Ostatní použité neveřej. zdroje (5) k	Použité zdroje celkem i=f+k
		poskytnuté (2) a	použité (3) b	poskytnuté c	použité d	poskytnuté e=a+c	použité f=b+d	FRIM g	PPP h	FÚJP i	j				
1	MŠMT	512 767	512 744	20 866	20 864	533 633	533 608	0	193 351	0	25	0	0	533 608	
2	Příspěvek	501 454	501 454	16 306	16 306	517 760	517 760	0	193 351	0	0	0	0	517 760	
3	A+B Studijní programy a s nimi spojená tvůrčí činnost (6)	429 815	429 815	5 000	5 000	434 815	434 815	0	183 995	0	0	0	0	434 815	
4	C Stipendia pro studenty doktorských studijních programů	20 363	20 363	0	0	20 363	20 363	0	2 952	0	0	0	0	20 363	
5	D Zahraniční studenti a mezinárodní spolupráce	6 109	6 109	0	0	6 109	6 109	0	0	0	0	0	0	6 109	
6	F Fond vzdělávací politiky	1 802	1 802	0	0	1 802	1 802	0	729	0	0	0	0	1 802	
7	I Rozvojové programy	15 220	15 220	11 306	11 306	26 526	26 526	0	3 086	0	0	0	0	26 526	
8	M Mimořádné aktivity	0	0	0	0	0	0	0	0	0	0	0	0	0	
9	S Sociální stipendia	1 333	1 333	0	0	1 333	1 333	0	0	0	0	0	0	1 333	
10	U Ubytovací stipendia	26 806	26 806	0	0	26 806	26 806	0	2 590	0	0	0	0	26 806	
11	Zahraniční studenti (64-Odbor mezinárodních vztahů)	6	6	0	0	6	6	0	0	0	0	0	0	6	
12	Dotace	11 313	11 290	4 560	4 558	15 873	15 848	0	0	0	25	0	0	15 848	
13	D Zahraniční studenti a mezinárodní spolupráce	430	424	0	0	430	424	0	0	0	6	0	0	424	
14	F Fond vzdělávací politiky	0	0	0	0	0	0	0	0	0	0	0	0	0	
15	G Fond rozvoje vysokých škol	0	0	0	0	0	0	0	0	0	0	0	0	0	
16	I Rozvojové programy	3 823	3 823	4 560	4 558	8 383	8 381	0	0	0	2	0	0	8 381	
17	J Dotace na ubytování a stravování	4 746	4 746	0	0	4 746	4 746	0	0	0	0	0	0	4 746	
18	M Mimořádné aktivity	0	0	0	0	0	0	0	0	0	0	0	0	0	
19	Zahraniční studenti (64-Odbor mezinárodních vztahů)	2 314	2 297	0	0	2 314	2 297	0	0	0	17	0	0	2 297	
20	Ostatní kapitoly státního rozpočtu	0	0	0	0	0	0	0	0	0	0	0	0	0	
21	součtový řádek pro poskytovatele	0	0	0	0	0	0	0	0	0	0	0	0	0	
22	<i>další dle specifikace VVŠ</i>	0	0	0	0	0	0	0	0	0	0	0	0	0	
23	Územní rozpočty	190	190	0	0	190	190	0	0	0	0	0	0	190	
24	Pardubický kraj	180	180	0	0	180	180	0	0	0	0	0	0	180	
25	Pardubický kraj	180	180	0	0	180	180	0	0	0	0	0	0	180	
26	Statutární město Pardubice	10	10	0	0	10	10	0	0	0	0	0	0	10	
27	Statutární město Pardubice	10	10	0	0	10	10	0	0	0	0	0	0	10	
28	Prostředky ze zahraničí (získané přímo VVŠ)	8 473	8 410	0	0	8 473	8 410	0	0	0	63	0	0	8 410	
29	Lifelong Learning Programme	7 475	7 412	0	0	7 475	7 412	0	0	0	63	0	0	7 412	
30	ERASMUS	7 468	7 468	0	0	7 468	7 468	0	0	0	0	0	0	7 468	
31	Leonardo da Vinci	7	-56	0	0	7	-56	0	0	0	63	0	0	-56	
32	International Visegrad Fund	0	0	0	0	0	0	0	0	0	0	0	0	0	

(tis. Kč)

33	International Visegrad Fund	0	0	0	0	0	0	0	0	0	0	0	0
34	Norské fondy	998	998	0	0	998	998	0	0	0	0	0	998
35	Projekty institucionální spolupráce	998	998	0	0	998	998	0	0	0	0	0	998
36	Celkem	521 430	521 344	20 866	20 866	542 296	542 208	0	193 351	0	88	0	542 208

Poznámky

- (1) Součtové údaje řádků označených tmavě šedou barvou se musí shodovat s údaji uvedenými v tabulce 5. Součtové údaje za MŠMT = Tab. 5, ř. 9+ř. 11; za dotace ostatních kapitol státního rozpočtu = Tab. 5, ř. 18; za územní rozpočty = Tab. 5, ř. 25; za prostředky ze zahraničí = Tab. 5, ř. 28. Tabulka je tříděna podle poskytovatele, za každého poskytovatele VŠ vždy uvede součtový údaj (předpokládá se, že příspěvek poskytuje vysoké škole pouze MŠMT, v ostatních případech se bude jednat o dotaci). U každého poskytovatele pak budou uvedeny v řádcích zdroje z jednotlivých programů, které VŠ získala (nejpodrobnější údaj bude na úrovni programu, není třeba vyplňovat tabulku na úrovni projektu). Pokud škola realizuje vzdělávací projekt/program financovaný pouze z neveřejných zdrojů, realizuje aktivity v rámci doplňkové činnosti za úplatu, apod., do této tabulky je uvádět v řádcích nebude.
- (2) Poskytnuto: jedná se o finanční prostředky, které byly vysoké škole poskytnuty v daném kalendářním roce na základě rozhodnutí (sloupec a, c, e).
- (3) Použito: jedná se o finanční prostředky, které VŠ v daném kalendářním roce použila na účel v souladu s rozhodnutím (sloupec b, d, f). Pokud by škola používala veřejné prostředky institucionálního charakteru (např. příspěvek) k dofinancování programů/aktivit uvedených v dalších řádcích této tabulky nebo projektů zde neuvedených, takové použití pro jiný účel financovaný z veřejných zdrojů je nutné specifikovat v komentáři.
- (4) Fond reprodukce investičního majetku (FRIM), fond provozních prostředků (FPP), fond účelově určených prostředků (FÚUP), § 18, odst. 6 zákona o VŠ. Jedná se o finanční prostředky, které nebyly v daném kalendářním roce použity, ale byly převedeny do fondů – jsou součástí „použitých“ prostředků uvedených v této tabulce (sl. b, d, f).
- (5) Sloupec „k“ uvádí „ostatní použité neveřejné zdroje celkem“ a obsahuje prostředky na dofinancování programů/aktivit uvedených v jednotlivých řádcích (a to pouze z neveřejných zdrojů).

Celkové příjmy Univerzity Pardubice na vzdělávací a vědeckou, výzkumnou, inovační, uměleckou a další tvůrčí činnost vykazují oproti roku 2014 nárůst o 4%, v absolutních hodnotách cca 22 mil. Kč. Největší podíl na tomto nárůstu má příspěvek A + K na studijní programy a s nimi spojenou tvůrčí činnost (nárůst o 4%). Nárůst je částečně způsoben tím, že s postupným ukončováním projektů VaVpl nebyl tak jako v minulých letech příspěvek krácen z důvodu spoluúčasti na projektech, částečně pak tím, že před koncem kalendářního roku byl příspěvek jednorázově navýšen za účelem použití až v roce 2016. Vzrostl také příspěvek a dotace na rozvojové programy (nárůst o 22%). Další příjmy mají spíše klesající tendenci.

V ř. 28 – 35 je ve sloupci „a“ – „poskytnuté veřejné zdroje“ uvedena částka, která přišla v roce 2015 na účty Univerzity Pardubice. Do sloupce „b“ – „použité veřejné zdroje“ byla uvedena stejná hodnota, nikoli skutečné čerpání, a to z důvodu srovnatelnosti tabulky jako celku. V případě, že by byl sloupec „b“ – „použité zdroje“ vyplněn částkami ve výši skutečně čerpaných nákladů, vyšla by ve sloupci „j“ – „vratka nevyčerpaných prostředků“ nenulová hodnota, která neodpovídá skutečnosti. V tomto případě by se nejednalo o vratku, ale o dohadné položky a časové rozlišení přijatých dotací vzhledem k tomu, že projekty jsou víceleté a jejich zúčtování neprobíhá za kalendářní rok. Skutečné použití prostředků bylo: v ř. 30 Erasmus 8 409 tis. Kč, v ř. 31 LdV 197 tis. Kč, v ř. 33 IVF 123 tis. Kč a v ř. 35 Norské fondy 411 tis. Kč. Sloupec „j“ – „vratka nevyčerpaných prostředků“ zobrazuje skutečné vratky nevyčerpaných prostředků při finančním vypořádání projektů v roce 2015.

Tab. 5b Financování výzkumu a vývoje v roce 2015

č.ř.	Druh podpory/název programu (1)	Prostředky z veřejných zdrojů běžné			Prostředky z veřejných zdrojů kapitálové			Prostředky z veřejných zdrojů celkem		z toho zajištěno spoluřešit. (5) f**	z toho z toho zdroje zahr. v % (4) f*	z toho převody do FÚUP (6) g	Vratka nevyčerp. prostředků h=e-f	Použité zdroje celkem j=f+i
		poskytnuté (2)		poskytnuté	poskytnuté		poskytnuté	použité f=b+d						
		a	b	c	d	e=a+c								
1	MŠMT	176 542	176 491	17 150	17 080	193 692	193 571	0	0	0	1 202	121	0	193 571
2	Institucionální podpora (IP)	138 442	138 422	17 000	17 000	155 442	155 422	0	0	0	1 001	20	0	155 422
3	IP na uskutečňování výzkumných záměrů	0	0	0	0	0	0	0	0	0	0	0	0	0
4	IP na dlouhodob. koncepční rozvoj výzkum. organizací	138 045	138 045	17 000	17 000	155 045	155 045	0	0	0	1 001	0	0	155 045
5	IP na mezinárodní spolupráci ČR ve VaV	397	377	0	0	397	377	0	0	0	0	20	0	377
6	dořinancování 7.RP	301	301	0	0	301	301	0	0	0	0	0	0	301
7	program Kontakt – Mobility	96	76	0	0	96	76	0	0	0	0	20	0	76
8	Účelová podpora	38 100	38 069	150	80	38 250	38 149	0	0	0	201	101	0	38 149
9	Základní výzkum	0	0	0	0	0	0	0	0	0	0	0	0	0
10	Aplikovaný výzkum	6 796	6 765	0	0	6 796	6 765	0	0	0	201	31	0	6 765
11	program COST	603	603	0	0	603	603	0	0	0	0	0	0	603
12	program INGO	260	229	0	0	260	229	0	0	0	0	31	0	229
13	program KONTAKT II	661	661	0	0	661	661	0	0	0	0	0	0	661
14	program ERC CZ	5 272	5 272	0	0	5 272	5 272	0	0	0	201	0	0	5 272
15	NPV	0	0	0	0	0	0	0	0	0	0	0	0	0
16	Specifický vysokoškolský výzkum	31 304	31 304	150	80	31 454	31 384	0	0	0	0	70	0	31 384
17	Velké infrastruktury	0	0	0	0	0	0	0	0	0	0	0	0	0
18	Ostatní kapitoly státního rozpočtu	52 013	51 666	3 070	3 056	54 908	54 547	0	13 511	0	181	361	0	54 722
19	GAČR	36 905	36 642	0	0	36 905	36 642	0	5 645	0	181	263	0	36 642
20	standardní projekty	35 063	35 063	0	0	35 063	35 063	0	5 645	0	177	0	0	35 063
21	postdoktorické projekty	1 842	1 579	0	0	1 842	1 579	0	0	0	4	263	0	1 579
22	TAČR	10 484	10 484	0	0	10 309	10 309	0	6 722	0	0	0	0	10 484
23	program ALFA	10 309	10 309	0	0	10 309	10 309	0	6 722	0	0	0	0	10 309
24	program GAMA	175	175	0	0	175	175	0	0	0	0	0	0	175
25	Ministerstvo kultury ČR	2 232	2 148	0	0	2 232	2 148	0	150	0	0	84	0	2 148
26	program NAKI	2 232	2 148	0	0	2 232	2 148	0	150	0	0	84	0	2 148
27	Ministerstvo vnitra ČR	570	570	3 070	3 056	3 640	3 626	0	0	0	0	14	0	3 626
28	program bezpečnostního výzkumu ČR	570	570	3 070	3 056	3 640	3 626	0	0	0	0	14	0	3 626
29	Ministerstvo zdravotnictví ČR	1 822	1 822	0	0	1 822	1 822	0	994	0	0	0	0	1 822
30	rezortní program výzkumu a vývoje – MZ III	1 822	1 822	0	0	1 822	1 822	0	994	0	0	0	0	1 822
31	Územní rozpočty	0	0	0	0	0	0	0	0	0	0	0	0	0

32	Prostředky ze zahraničí (získané přímo VVŠ)	11 959	11 959	0	0	11 959	11 959	100	0	0	0	11 959
33	Evropská komise	11 249	11 249	0	0	11 249	11 249	100	0	0	0	11 249
34	7. rámcový program EU	2 221	2 221	0	0	2 221	2 221	100	0	0	0	2 221
35	program HORIZON 2020	9 028	9 028	0	0	9 028	9 028	100	0	0	0	9 028
35	Ostatní zahraniční poskytovatelé	710	710	0	0	710	710	100	0	0	0	710
36	NATO	113	113	0	0	113	113	100	0	0	0	113
37	ONRG – Office of Naval Research Global	121	121	0	0	121	121	100	0	0	0	121
38	University of Sheffield	476	476	0	0	476	476	100	0	0	0	476
39	Celkem	240 514	240 116	20 220	20 136	260 559	260 077	100	13 511	1 383	482	260 252

Poznámky

- (1) Součtové údaje řádků označených tmavě šedou barvou se musí shodovat s údaji uvedenými v tabulce 5. Součtový údaj za MŠMT = Tab. 5, ř.12; za dotace ostatních kapitol státního rozpočtu = Tab. 5, ř.19; za územní rozpočty = Tab. 5, ř.26; za prostředky ze zahraničí = Tab. 5, ř.29. Tabulka je tříděna podle poskytovatele, dále podle institucionální a účelové podpory a dále podle jednotlivých programů (nejpodrobnější údaj bude na úrovni programu, není třeba vyplňovat tabulku na úrovni projektů). VŠ uvede pouze ty programy, ve kterých získává finanční prostředky. Za každého poskytovatele VŠ vždy uvede součtový údaj. Pokud škola realizuje výzkumný projekt/program financovaný pouze z neveřejných zdrojů, realizuje aktivity v rámci doplňkové činnosti za úplatu, spoluřeší projekty, apod., do této tabulky je uvádět v řádcích nebude.
- (2) Poskytnuto: jedná se o finanční prostředky, které byly vysoké škole poskytnuty v daném kalendářním roce jako podpora VaV podle zákona 130/2002 Sb. Uvádí se ve shodě s objemem finančních prostředků uvedených v rozhodnutí (sl. a, c, e).
- (3) Použito: jedná se o finanční prostředky, které VŠ v daném kalendářním roce použila na účel v souladu s rozhodnutím (sloupec b, d, f). Pokud by škola používala veřejné prostředky institucionálního charakteru (např. IP na rozvoj VO) k dofinancování programů/aktivit uvedených v dalších řádcích této tabulky nebo projektů zde neuvedených, takové použití pro jiný účel financovaný z veřejných zdrojů je nutné specifikovat v komentáři.
- (4) Z celkových veřejných prostředků poskytnutých i použitých k financování projektů v dané kategorii se uvede procentuální podíl zdrojů pocházejících mimo veřejné rozpočty ČR – z veřejných rozpočtu EU nebo jiných zahraničních veřejných zdrojů.
- (5) Uvedou se prostředky, které byly převedeny k řešení projektů/aktivit ostatním spoluřešitelům.
- (6) Fond účelově určených prostředků (§ 18, odst. 6 zákona o VŠ). Jedná se o finanční prostředky, které nebyly v daném kalendářním roce použity, ale byly převedeny do FÚUP. Jsou součástí „použitých“ prostředků uvedených v této tabulce.
- (7) Sloupec „i“ uvádí „ostatní použité neveřejné zdroje celkem“ a obsahuje prostředky na dofinancování programů/aktivit uvedených v jednotlivých řádcích (a to z neveřejných zdrojů).
- (8) VŠ uvede v členění dle povahy poskytovatelů prostředků.

Univerzita Pardubice získala v roce 2015 z veřejných zdrojů celkem 260 559 tis. Kč na výzkum a vývoj. Objem takto získaných prostředků se meziročně snížil o 4,5 %. Významným zdrojem financování výzkumné, vývojové a inovační činnosti na Univerzitě Pardubice je institucionální podpora, v roce 2015 tvořila 60 % dotací přijatých na financování výzkumu. U většiny dotačních titulů jak institucionální, tak účelové podpory došlo k meziročnímu poklesu nebo stagnaci. Výjimkou jsou dotace na zahraniční granty, kde je nárůst způsoben zahájením velkého projektu v rámci programu H2020 – European Research Council, na jehož realizaci obdržela UPa v roce 2015 zálohovou platbu.

Tab. 5c Financování programů reprodukce majetku v roce 2015

č.ř.	Identifikační číslo EDS (ISPROFIN)	Název akce	Prostředky z veřejných zdrojů běžné (1)		Prostředky z veřejných zdrojů kapitálové		Prostředky z veřejných zdrojů celkem		Vratka nevyčerpaných prostředků g=e-f	Vlastní použité (3)	Ostatní použité nevěřejné zdroje celkem (4)	Použité celkem j=f+h+i
			a	b	c	d	e=a+c	f=b+d				
			poskytnuté (2)	použité	poskytnuté (2)	použité	poskytnuté	použité				
1	I33D2IU004902	UPAR Dostavba a rekonstrukce ateliérové budovy FR Litomyšl	0	0	22 979	22 732	22 979	22 732	247	1 187	0	23 919
2	I33D2IU004903	UPAR – Rekonstrukce a zateplení výukového objektu EA	0	0	18 318	18 318	18 318	18 318	0	1 241	0	19 559
3	I33D2IU004904	UPAR – Rekonstrukce propojovacího mostu	0	0	2 059	2 059	2 059	2 059	0	597	0	2 656
4	Celkem (5)		0	0	43 356	43 109	43 356	43 109	247	3 025	0	46 134

Poznámky:

- (1) Uvedou se prostředky, které škola v roce přijala/použila v souladu s Rozhodnutím o poskytnutí dotace na přípravu a realizaci akcí programů reprodukce majetku. V případě, že uvedená hodnota zahrnuje i jiné veřejné prostředky než prostředky MŠMT, uveďte se tato skutečnost spolu s výší této částky v příloženém komentáři.
- (2) Uvedou se finanční prostředky ve výši dle vystavených limitů k 31. 12.
- (3) Uvedou se prostředky fondu reprodukce majetku VVŠ, případně investičního příspěvku daného roku. Pokud v hodnotě bude investiční příspěvek obsažen, je třeba tuto skutečnost specifikovat v komentáři.
- (4) Uvedou se prostředky nezařazené v předchozích sloupcích.
- (5) Součtová hodnota této tabulky se musí rovnat údajům uvedeným v tabulce 5, ř. 10.

UPAR Dostavba a rekonstrukce ateliérové budovy FR Litomyšl – dodavatelem stavby byl vybrán Unistav Construction a.s. Brno, stavba byla zahájena 14.7. 2015 a ukončena dne 15.3.2016 dle Smlouvy o dílo. Dne 29.3.2016 byl vydán kolaudační souhlas s užíváním stavby.
 UPAR Rekonstrukce a zateplení výukového objektu EA – Druhá část SO II. – Zpevněné plochy – 29.9.2014 bylo vydáno územní rozhodnutí, 16.2.2015 bylo vydáno stavební povolení, dodavatelem stavby byla vybrána společnost M-silnice a.s. Pardubice, stavba byla zahájena 22.6.2015 a ukončena dne 28.12.2015 dle Smlouvy o dílo. Dne 15.1.2016 byl vydán kolaudační souhlas s užíváním stavby.
 UPAR Rekonstrukce propojovacího mostu – dne 19.10.2015 byl vydán společný souhlas ke stavbě, byl vybrán dodavatel PRIMA spol. s r.o. Hradec Králové, stavba byla zahájena 22.10.2015 a ukončena dne 18.12.2015. Dne 11.1.2016 byl vydán kolaudační souhlas s užíváním stavby.

Tab. 5d Financování programů strukturálních fondů v roce 2015

č.ř.	Operační program/prioritní osa/oblast podpory (1)	VaV (2)	Prostředky z veřejných zdrojů běžné		Prostředky z veřejných zdrojů kapitálové		Prostředky z veřejných zdrojů celkem		z toho z zdrojů EU v % (5)	z toho zajištěno spolurší. (6)	Nevyčerp. z poskyt. veřejných prostředků v roce (7)	Vratka nevyčerp. prostředků (8)	Ostatní použ. veřejné zdroje celkem (9)	Použitá zdroje celkem (10)
			poskytnuté (3)	použité (4)	poskytnuté	použité	poskytnuté	použité						
			a	b	c	d	e=a+c	f=b+d						
1	MŠMT		31 420	64 085	133 467	145 520	164 887	209 605	85	3 917	-44 718	10 965	44 695	254 300
2	OP VK – Vzdělávání pro konkurenceschopnost		27 778	57 572	0	0	27 778	57 572	85	3 917	-29 794	8 803	3	57 575
3	PO 2 – Terciární vzdělávání, výzkum a vývoj		27 778	57 572	0	0	27 778	57 572	85	3 917	-29 794	8 803	3	57 575
4	2.2 Vysokoškolské vzdělávání		9 139	21 755	0	0	9 139	21 755	85	454	-12 616	6 893	1	21 756
5	2.3 Lidské zdroje ve VaV		14 477	13 377	0	0	14 477	13 377	85	2 805	1 100	13	0	13 377
6	2.3 Lidské zdroje ve VaV	VaV	4 162	22 440	0	0	4 162	22 440	85	658	-18 278	1 897	2	22 442
7	2.4 Partnerství a sítě		0	0	0	0	0	0	85	0	0	0	0	0
8	PO 3 – Další vzdělávání		0	0	0	0	0	0	85	0	0	0	0	0
9	3.1 Individuální další vzdělávání		0	0	0	0	0	0	85	0	0	0	0	0
10	OP VaVpl – Výzkum a vývoj pro inovace	VaV	3 642	6 513	133 467	145 520	137 109	152 033	85	0	-14 924	2 162	44 692	196 725
11	PO 1 – Evropská centra excelence		0	0	0	0	0	0	0	0	0	0	0	0
12	1.1 Evropská centra excelence		0	0	0	0	0	0	0	0	0	0	0	0
13	PO 2 – Regionální VaV centra		0	0	0	0	0	0	0	0	0	0	0	0
14	2.1 Regionální VaV centra		0	0	0	0	0	0	0	0	0	0	0	0
15	PO 3 – Komerzializace a popularizace VaV	VaV	0	1 908	0	-385	0	1 523	85	0	-1 523	1 003	415	1 938
16	další dle specifikace VŠ		0	0	0	0	0	0	0	0	0	0	0	0
17	PO 4 – Infrastruktura pro výuku na VŠ spojenou s výzkumem	VaV	3 642	4 605	133 467	145 905	137 109	150 510	85	0	-13 401	1 159	44 277	194 787
18	4.1 Infrastruktura pro výuku na VŠ spojenou s výzkumem	VaV	3 642	4 605	133 467	145 905	137 109	150 510	85	0	-13 401	1 159	44 277	194 787
19	další dle specifikace VŠ		0	0	0	0	0	0	0	0	0	0	0	0
20	Ostatní kapitoly státního rozpočtu		0	0	0	0	0	0	0	0	0	0	0	0
21	součtový řádek pro poskytovatele		0	0	0	0	0	0	0	0	0	0	0	0
22	Územní rozpočty		0	0	0	0	0	0	0	0	0	0	0	0
23	součtový řádek pro poskytovatele		0	0	0	0	0	0	0	0	0	0	0	0
24	Prostředky ze zahraničí		0	0	0	0	0	0	0	0	0	0	0	0
25	součtový řádek pro poskytovatele		0	0	0	0	0	0	0	0	0	0	0	0
26	Celkem		31 420	64 085	133 467	145 520	164 887	209 605		3 917	-44 718	10 965	44 695	254 300

(v tis. Kč)

Poznámky

- (1) Součtově údaje řádků označených tmavě šedou barvou se musí shodovat s údaji uvedenými v tabulce 5. Součtový údaj za MŠMT v částech označených VaV = Tab. 5, ř.6; za dotace ostatních kapitol státního rozpočtu = Tab. 5, ř.16; za územní rozpočty = Tab. 5, ř.23. Součtový údaj za MŠMT v částech neoznačených VaV = Tab. 5, ř.5; za dotace ostatních kapitol státního rozpočtu = Tab.5, ř.15; za územní rozpočty = Tab. 5, ř.22.
Tabulka je tříděna podle poskytovatele, dále podle operačního programu, prioritní osy, oblasti podpory (nejpodrobnější údaj bude na úrovni oblasti podpory, není třeba vyplňovat tabulku na úrovni projektů). VŠ uvede ty programy, ve kterých získává finanční prostředky (tzn. včetně IPN). Za každého poskytovatele VŠ vždy uvede součtový údaj.
- (2) Vysoká škola uvede pro oblast podpory financovanou z prostředků VaV dle zákona č. 130/2002 Sb. o podpoře výzkumu a vývoje zkratku: VaV.
- (3) Uvedou se prostředky, které byly vysoké škole poskytnuty v daném roce na základě Rozhodnutí o poskytnutí dotace na přípravu a realizaci všech projektů uvedeného operačního programu a prioritní osy.
- (4) Uvedou se prostředky použité daném roce na přípravu a realizaci projektů v souladu s Rozhodnutím.
- (5) Z celkových prostředků poskytnutých i použitých k financování projektů v dané kategorii se uvede procentuální podíl zdrojů pocházejících mimo veřejné rozpočty ČR – z EU; např. v případě OP VK zde bude uvedeno 85%.
- (6) Uvedou se prostředky, které byly převedeny k řešení projektů/aktivit ostatním spoluřešitelům.
- (7) Lze vyplnit, pokud se nejedná o poslední rok projektu.
- (8) Lze vyplnit pouze v posledním roce projektu nebo při předčasném ukončení projektu. Jedná se o souhrnný údaj za všechny roky trvání projektu.
- (9) Uvedou se prostředky nezařazené v předchozích sloupcích. Pokud jsou v uvedené hodnotě obsaženy i veřejné zdroje, poskytnuté škole ve sledovaném roce prostřednictvím jiného dotačního titulu, je nutné tuto skutečnost specifikovat v komentáři.

V roce 2015 bylo na Univerzitě Pardubice realizováno 13 projektů ze strukturálních fondů, ve kterých je UPa příjemcem, z toho 10 z OP VK a 3 z OP VaVpl. Realizace všech těchto projektů byla v roce 2015 ukončena a následně proběhlo finanční vypořádání 12 projektů OP VK a 3 projektů OP VaVpl ukončených v roce 2015 nebo dříve.

Finanční vypořádání dvou projektů OP VK a tří projektů OP VaVpl ukončených v roce 2015 proběhne až s finančním vypořádáním za rok 2016.

Tabulka neobsahuje informaci o časovém rozlišení přijatých dotací z minulých let. Údaje ve sloupci „g“ – „Nevyčerpáno z poskytnutých veřejných prostředků v roce“ odpovídají skutečnosti (zůstatku) v daném kalendářním roce, ale nevyjadřují skutečný zůstatek prostředků na dané dotační tituly v organizaci.

Ve sloupci „i“ – „Ostatní použité neveřejné zdroje“ jsou uvedeny u projektů OP VK náklady a výdaje, jež byly kryté úroky z projektových účtů, u projektů OP VaVpl neuznatelné náklady a výdaje spojené s řešením projektů hrazené z Fondu provozních prostředků nebo z Fondu reprodukce investičního majetku a způsobilé náklady pokryté výnosy z penalizací za pozdní dodání od dodavatelů.

Tab. 5e Finanční prostředky na spoluřešení projektů

č.ř.	Druh podpory VaV/název programu (l)	Prostředky z veřejných zdrojů běžné		Prostředky z veřejných zdrojů kapitálové		Prostředky z veřejných zdrojů celkem		Převody do fondů				Nevyčerp. z poskyt. veřejných prostředků v roce (7)	Vratka nevyčerpaných prostředků	Ostatní použité neveřej. zdroje (5)	Použité zdroje celkem
		poskytnuté (3)		poskytnuté		poskytnuté		FRIM	FPP	FÚUP	i				
		a	b	c	d	e=a+c	f=b+d	g	h	j=e-f					
1	Vzdělávání	0	0	0	0	0	0	0	0	0	0	0	0	0	0
2	Výzkum a vývoj	28 876	28 861	0	0	28 876	28 861	0	0	159	0	15	15	1 265	30 126
3	MŠMT – Účelová podpora	0	0	0	0	0	0	0	0	0	0	0	0	0	0
4	Ostatní kapitoly státního rozpočtu	28 876	28 861	0	0	28 876	28 861	0	0	159	0	15	15	1 265	30 126
5	GAČR	5 721	5 721	0	0	5 721	5 721	0	0	99	0	0	0	0	5 721
6	standardní projekty	3 521	3 521	0	0	3 521	3 521	0	0	45	0	0	0	0	3 521
7	projekty na podporu excelence v základním výzkumu	2 200	2 200	0	0	2 200	2 200	0	0	54	0	0	0	0	2 200
8	TAČR	20 546	20 546	0	0	20 546	20 546	0	0	60	0	0	0	1 265	21 811
9	program ALFA	8 360	8 360	0	0	8 360	8 360	0	0	60	0	0	0	296	8 656
10	program EPSILON	2 564	2 564	0	0	2 564	2 564	0	0	0	0	0	0	71	2 635
10	program Centra kompetence	9 622	9 622	0	0	9 622	9 622	0	0	0	0	0	0	898	10 520
11	Ministerstvo kultury ČR	1 330	1 328	0	0	1 330	1 328	0	0	0	0	2	2	0	1 328
12	program NAKI	1 330	1 328	0	0	1 330	1 328	0	0	0	0	2	2	0	1 328
13	Ministerstvo průmyslu a obchodu ČR	290	290	0	0	290	290	0	0	0	0	0	0	0	290
14	program TIP	290	290	0	0	290	290	0	0	0	0	0	0	0	290
15	Ministerstvo vnitra ČR	400	400	0	0	400	400	0	0	0	0	0	0	0	400
16	program bezpečnostního výzkumu ČR	400	400	0	0	400	400	0	0	0	0	0	0	0	400
17	Ministerstvo zdravotnictví ČR	589	576	0	0	589	576	0	0	0	0	13	13	0	576
18	resortní program výzkumu a vývoje MZ II	589	576	0	0	589	576	0	0	0	0	13	13	0	576
19	Územní rozpočty	0	0	0	0	0	0	0	0	0	0	0	0	0	0
20	Prostředky ze zahraničí	0	0	0	0	0	0	0	0	0	0	0	0	0	0
21	Operační programy	1 541	261	0	0	1 541	261	0	0	0	0	1 280	1 605	0	261
22	MŠMT	169	261	0	0	169	261	0	0	0	0	-92	1 605	0	261
23	OP VK –Vzdělávání pro konkurenceschopnost	169	261	0	0	169	261	0	0	0	0	-92	1 605	0	261
24	PO 2 – Terciární vzdělávání, výzkum a vývoj	169	261	0	0	169	261	0	0	0	0	-92	1 605	0	261
25	2.2 Vysokoškolské vzdělávání	169	155	0	0	169	155	0	0	0	0	14	1 193	0	155
26	2.3 Lidské zdroje ve VaV	0	106	0	0	0	106	0	0	0	0	-106	403	0	106
27	2.4 Partnerství a sítě	0	0	0	0	0	0	0	0	0	0	0	0	0	0
28	OP VaVpl –Výzkum a vývoj pro inovace	0	0	0	0	0	0	0	0	0	0	0	0	0	0

(tis. Kč)

29	PO 3 – Komericializace a popularizace VaV	0	0	0	0	0	0	0	0	0	0	0	0	0	0	0	0	0	0
30	Územní rozpočty	221	0	0	0	221	0	0	0	0	0	0	0	0	221	0	0	0	0
31	Pardubický kraj	221	0	0	0	221	0	0	0	0	0	0	0	0	221	0	0	0	0
32	OP VK –Vzdělávání pro konkurenceschopnost	221	0	0	0	221	0	0	0	0	0	0	0	0	221	0	0	0	0
33	PO 7.1 – Počáteční vzdělávání	221	0	0	0	221	0	0	0	0	0	0	0	0	221	0	0	0	0
34	7.3.2 Podpora nabídky dalšího vzdělávání	221	0	0	0	221	0	0	0	0	0	0	0	0	221	0	0	0	0
35	Prostředky ze zahraničí	1 151	0	0	0	1 151	0	0	0	0	0	0	0	0	1 151	0	0	0	0
36	Iniciativy Společenství	1 151	0	0	0	1 151	0	0	0	0	0	0	0	0	1 151	0	0	0	0
37	EÚS – Evropská územní spolupráce Rakousko – ČR	1 151	0	0	0	1 151	0	0	0	0	0	0	0	0	1 151	0	0	0	0
38	Celkem	30 417	29 122	0	0	30 417	29 122	0	0	159	0	0	0	1 295	1 620	1 265	30 387	0	0

Nejvýznamnějším zdrojem spoluřešitelských příspěvků byly v roce 2015 pro Univerzitu Pardubice granty aplikovaného výzkumu a vývoje programů Centra kompetence, ALFA a EPSILON Techno-logické agentury ČR. Hlavními nositeli těchto grantů jsou subjekty aplikační sféry; akademičtí pracovníci UPa se na jejich řešení podílejí. Dalším významným zdrojem prostředků na výzkum a vývoj jsou spoluřešitelské granty základního výzkumu poskytované Grantovou agenturou ČR. V roce 2015 byl na UPa řešen už jen jeden projekt z ukončovaného programu TIP MPO. Příjmy z tohoto dotačního programu tvořily v minulých letech významnou část zdrojů v rámci spoluřešitelských grantů na výzkum a vývoj; jejich výpadek je částečně nahrazován projekty TAČR. Univerzita Pardubice se také podílela jako partner na řešení několika projektů OP Vzdělávání pro konkurenceschopnost. V roce 2015 byly tímto způsobem realizovány na UPa 2 projekty OP VK a navíc byly finančně vypořádány tři projekty, jejichž realizace skončila již v roce 2014.

Prostředky přijaté na splnění projektu, kde hlavním řešitelem projektu z veřejných zdrojů je jiná instituce, eviduje Univerzita Pardubice na analytickém účtu 682-800 (běžné prostředky) a na analytickém účtu 911-619 (investiční prostředky). Čerpání prostředků je evidováno na samostatných projektových zakázkách. Prostředky získané nepeněžní formou (přístupem k elektronickým informačním zdrojům) nejsou evidovány na výsledkových ani fondových účtech; nehmotný majetek je evidován pouze rozvahově, resp. podrozvahově.

Tab. 6 Přehled vybraných výnosů za rok 2015

(v tis. Kč)

č.ř.	Vybrané činnosti	Výnosy za rok (I)		
		Hlavní činnost	Doplňková činnost	Celkem
A	Transfer znalostí (1)	377	11 859	12 236
A.1	v tom			
	Příjmy z licenčních smluv (2)	0	0	0
A.2	Příjmy ze smluvního výzkumu (3)	0	7 255	7 255
A.3	Placené vzdělávací kurzy pro zaměstnance subjektů aplikační sféry (4)	377	303	680
A.4	Konzultace a poradenství (5)	0	4 301	4 301
B	Tržby za vlastní služby (6)	53 223	17 597	70 820
C	Pronájem	5 071	723	5 794
C.1	v tom			
	budovy, stavby, haly	0	0	0
C.2	pozemky	0	0	0
C.3	prostory (7)	4 994	723	5 717
C.4	ostatní (movitý majetek)	77	0	77
D	Tržby z prodeje majetku	122	0	122
D.1	v tom			
	budovy, stavby, haly	0	0	0
D.2	pozemky	0	0	0
D.3	ostatní	122	0	122
E	Dary	1 247	0	1 247
F	Dědictví	0	0	0

Poznámky

(1) Údaje budou vyplněny v souladu s účetní evidencí vysoké školy.

(2) **Licenční smlouva** je definována jako poskytnutí práva ve sjednaném rozsahu a na sjednaném území na nabytí či poskytnutí licence na některou z ochrany duševního a průmyslového vlastnictví. Licenční smlouvy se uzavírají k patentovaným vynálezům, resp. zapsaným užitným vzorům, průmyslovým vzorům, topografií polovodičových výrobků, novým odrůdám rostlin a plemenům zvířat či k ochranným známkám písemnou smlouvou. Poskytovatel opravňuje nabyvatele ve sjednaném rozsahu a na sjednaném území k výkonu práv z duševního a průmyslového vlastnictví a nabyvatel se zavazuje k poskytování určité úplaty (licenční poplatky) nebo jiné majetkové hodnoty. Nabyvateli přitom nehrozí obvinění z narušení duševního vlastnictví či autorského práva ze strany poskytovatele.

(3) **Smluvní výzkum** je výzkum na zakázku, který vychází ze spolupráce (interakce) specificky plnící především výzkumné potřeby subjektů aplikační sféry a vysokoškolská instituce je pro subjekt aplikační sféry realizuje dle jeho požadavků a potřeb. Za tento výzkum jsou jí tímto subjektem poskytovány finanční prostředky. Typicky zahrnuje rozsáhlejší projekty, originální výzkum a psaný report. Obvykle bývá výzkum na zakázku zadán jednou konkrétní externí organizací (pro její potřebu). Není rozhodující, zda finanční prostředky, které subjekt aplikační sféry na takový smluvní výzkum vynaložil, pochází z veřejných či soukromých zdrojů. Za smluvní výzkum nelze považovat případ, kdy je vysoká škola příjemcem účelové podpory na aplikovaný výzkum.

(4) **Placené vzdělávací kurzy** prohlubující kvalifikaci zaměstnanců subjektů aplikační sféry (např. podnikové vzdělávací kurzy). Subjektem aplikační sféry se zde rozumí právnická osoba, jejíž hlavní činností není výzkum a vývoj. Může se jednat o podnikatelský subjekt, orgán veřejné správy, neziskovou organizaci, apod. – vždy s podmínkou, že hlavní činnost není výzkumná. Výnosy budou zahrnuty z těch vzdělávacích kurzů, které jsou „na zakázku“, tzn. po dohodě s danou organizací pro její zaměstnance. Nejedná se zde o vyčíslení nákladů účastníků vzdělávacích kurzů, kteří jsou zaměstnanci ve společnosti, která splňuje výše uvedenou definici. Naopak, jedná se o kurzy, jež vznikly po dohodě s vybranou společností, neboť tato chtěla školit své zaměstnance.

(5) **Konzultace a poradenství** je založeno na poskytnutí expertní rady, názoru či činnosti, jež závisí na vysoké míře intelektuálních vstupních zdrojů od vysokoškolské instituce ke klientovi. Vysoká škola za úplatu a v souladu s tržními podmínkami poskytuje konzultační a poradenské služby subjektům aplikační sféry. Hlavním požadovaným výstupem konzultace není vytvoření nové znalosti (vědomosti), ale porozumění nebo pochopení určitého stavu.

(6) Do řádku „Tržby za vlastní služby“ se doplní výnosy z hlavní a doplňkové činnosti uvedené ve výkazu zisku a ztráty na syntetickém účtu 602 „Tržby z prodeje služeb“ bez zahrnutí výnosů z pronájmu. Současně v případě, že vysoká škola účtuje výnosy z pronájmu i na jiných syntetických účtech než na účtu 602 Tržby z prodeje služeb uvede tuto informaci do komentáře v textu výroční zprávy VŠ k tabulce č. 6.

(7) Do řádku „Prostory“ se doplní výnosy z nájmu, pokud se nejedná o celé budovy, stavby nebo haly.

Část A Transfer znalostí

Řádek A.1 Příjmy z licenčních smluv Jedná se o příjmy z prodeje licencí externím subjektům. V roce 2015 nebyly realizovány.

Řádek A.2 Příjmy ze smluvního výzkumu zahrnuje celkový objem příjmů ze smluv o dílo, uzavřených na základě poptávky po konkrétním smluvním výzkumu. Jedná se o výzkum na zakázku, který realizovaly fakulty technického zaměření (FChT, DFJP, FEI) pro potřeby subjektů aplikační sféry s termínem splnění do jednoho roku.

Řádek A.3 Placené vzdělávací kurzy pro zaměstnance subjektů aplikační sféry – hlavní činnost – převážně jde o licenční studium, které je čtyřsemestrální, schválené akademickým senátem fakulty (dříve známé jako tzv. „postgraduální studium“ – na nové kvalitativní úrovni, se specifickým zaměřením) a za úplatu. V doplňkové činnosti se jedná o krátkodobá školení a kurzy pro pracovníky externích firem, a to v jejich prostorách nebo v učebnách UPa.

Řádek A.4 Konzultace a poradenství (doplňková činnost) – jedná se o komerční činnost univerzity, a to vysoce odbornou, specificky zaměřenou, ale jinou, než věda a výzkum. Konkrétně jde o krátkodobou spolupráci uzavřenou formou objednávek (analýzy, rozborů, posudky) či smluv o dílo. Do této kategorie patří rovněž kurzy pro vlastní zaměstnance a přípravné kurzy pro uchazeče o studium pořádané Univerzitou Pardubice.

Část B Tržby za vlastní služby (hlavní činnost) zahrnuje v největším objemu služby poskytované SKM – ubytování a stravování studentů, dále platby za studium, tržby z konferencí, propagace a tiskařské služby. Část výnosů je uvedena v řádku C Pronájem. V doplňkové činnosti jsou opět nejvyšší položkou služby poskytované SKM – ubytování a stravování. Další služby zahrnují tržby ze smluv o dílo, ze servisních činností a přípravných kurzů pořádaných Univerzitou Pardubice.

Část služeb (platby za studium, servisní činnost a některé smlouvy o dílo) jsou zároveň uvedeny v části A Transfer znalostí. Část C Tržby z pronájmu ve výši 4 962 tis. Kč jsou účtovány na účtu 602 – služby, částka 832 tis. Kč je účtována na účtu 649 – ostatní výnosy.

Část D Tržby z prodeje majetku tvoří částka 120 tis. Kč z prodeje již nepoužívaného a vyřazeného hmotného majetku (spektrometr, zvedák, nevyužívaný majetek SKM).

Tab. 7 Příjmy z poplatků a úhrad za další činnosti poskytované veřejnou vysokou školou

(tis. Kč)

č.ř.	Položka	Výnosy (1)	Stipendijní fond – tvorba (1)	Počet studentů (2)	Průměrná částka na 1 studenta (3) v Kč
		a	b	c	d
1	Poplatky stanovené dle § 58 zákona 111/1998 Sb.	6 309	16 397	8 009	–
2	poplatky za úkony spojené s přijímacím řízením (§ 58 odst. 1)	4 471	0	7 013	500
3	poplatky za nadstandardní dobu studia (§58 odst. 3)	0	16 094	846	19 024
4	poplatky za studium v dalším stud. programu (§58 odst. 4)	0	303	99	3 061
5	poplatky za studium v cizím jazyce (§58 odst. 5)	1 838	0	51	36 039
6	Úhrada za další činnosti poskytované vysokou školou (4) (5)	1 648	0	1 150	–
7	úplata za poskytování programů CŽV (§ 60) mimo U3V	1 343	0	394	6 616
8	úplata za poskytování U3V	213	0	378	563
9	poplatek za – duplikát diplomu	10	0	10	1 000
10	duplikát indexu	7	0	21	300
11	doklad o vykonaných zkouškách	8	0	39	200
12	dodatečný zápis	7	0	36	200
13	změnu rozvrhu	20	0	97	200
14	potvrzení o studiu	40	0	175	180
15	Celkem	7 957	16 397	9 159	–

Poznámky

- (1) VŠ uvede celkovou částku v tis. Kč, kterou na daném typu poplatku / úhradou za další činnosti poskytované veřejnou vysokou školou přijala od studentů/dalších účastníků vzdělávání v daném kalendářním roce.
- (2) VŠ uvede počet studentů (resp. studií) nebo dalších účastníků vzdělávání, kteří poplatek/úhradu za další činnosti zaplatili.
- (3) Položku v každém řádku sloupce „a“ vydělí VŠ počtem studentů /účastníků vzdělávání ve sloupci „c“. Pokud existuje jednotková sazba, stačí zde uvést tuto.
- (4) Jedná se o činnosti související se studiem jiné než podle § 58 zák.111/1998 Sb.
- (5) VŠ vloží řádky dle potřeby. Může se jednat např. o úhradu nákladů spojených se zakončením studia, cizojazyčné potvrzení o studiu, duplikát výkazu o studiu, dodatečný zápis, atp.

Kontrolní vazba

sl. b“ Celkem = vazba na stipendijní fond (Tab. 11.c)

Tab. 8a Pracovníci a mzdové prostředky za rok 2015 (dle zdroje financování mzdy a OON) (I)

(v tis. Kč)

č.ř.	Ukazatel	Zdroj financování																CELKEM							
		Operační programy EU														Fondy				Doplňková činnost		Ostatní zdroje			
		Kapitola 333 – MŠMT		VaV z ostatních zdrojů (bez operačních progr.)				MŠMT OP VK				MŠMT OP VaVpl				ostatní poskytovatelé		mzdy	OON	mzdy	OON	mzdy	OON	mzdy	OON
		bez VaV	VaV	VaV z národních zdrojů (2)	VaV ze zahraničí	mzdy	OON	mzdy	OON	mzdy	OON	mzdy	OON	mzdy	OON	mzdy	OON								
1	vysoká škola	152 285	392	64 765	16	18 127	200	541	0	7 944	1 562	394	32	0	0	0	0	3 508	104	877	105	248 441	2 411		
2	vědeckí pracovníci	1 953	26	10 525	0	6 119	0	1 588	0	9 320	85	0	8	0	0	0	0	516	0	93	257	30 114	376		
3	ostatní	101 045	11 485	11 947	830	1 260	3 795	231	254	4 426	5 301	1 954	311	0	0	0	681	1 105	1 216	372	122 760	23 453			
4	KaM	3 269	79	0	0	0	0	0	0	0	0	0	0	0	0	0	0	1 019	0	10 773	428	15 061	507		
5	VZaLS	0	0	0	0	0	0	0	0	0	0	0	0	0	0	0	0	0	0	0	0	0	0		
6	CELKEM	258 552	11 982	87 237	846	25 506	3 995	2 360	254	21 690	6 948	2 348	351	0	0	0	5 724	1 209	12 959	1 162	416 376	26 747			

Tab. 8b Pracovníci a mzdové prostředky za rok 2015 (bez OON)

(v tis. Kč)

č.ř.	Ukazatel	kapitola 333 – MŠMT										ostatní zdroje rozpočtu VŠ					CELKEM		
		Počet pracovníků (3)		Mzdy		Průměrná měsíční mzda		Počet pracovníků		Mzdy		Průměrná měsíční mzda		Počet pracovníků	Mzdy	Průměrná měsíční mzda			
		1	2	3=sl.2/12/sl.1	4	5	6=sl.5/12/sl.4	7	8	9=sl.8/12/sl.7									
1	Vysoká škola	52	39 979	64,069	8	5 659	58,948	60	45 638	63,386	7	8	45 638	63,386					
2	profesoři	93	50 815	45,533	15	8 407	46,706	108	59 222	45,696	7	8	59 222	45,696					
3	docenti	225	90 655	33,576	26	12 056	38,641	251	102 711	34,101	7	8	102 711	34,101					
4	odborní asistenti	108	35 865	27,674	13	5 005	32,083	121	40 870	28,147	7	8	40 870	28,147					
5	asistenti	0	0	0,000	0	0	0,000	0	0	0,000	7	8	0	0,000					
6	lektori	478	217 314	37,886	62	31 127	41,837	540	248 441	38,340	7	8	248 441	38,340					
7	CELKEM	27	12 750	39,352	35	17 364	41,343	62	30 114	40,476	7	8	30 114	40,476					
8	vědeckí pracovníci (5)	388	112 456	24,153	25	10 304	34,347	413	122 760	24,770	7	8	122 760	24,770					
9	ostatní (6)	20	3 269	13,621	52	11 792	18,897	72	15 061	17,432	7	8	15 061	17,432					
10	KaM	0	0	0,000	0	0	0,000	0	0	0,000	7	8	0	0,000					
11	VZaLS	0	0	0,000	0	0	0,000	0	0	0,000	7	8	0	0,000					
	CELKEM	913	345 789	31,562	174	70 587	33,806	1 087	416 376	31,921			416 376	31,921					

Poznámky k tabulkám 8a, 8b

- (1) Mzdy = plnění poskytované za vykonanou práci či v přímé souvislosti s prací poskytovanou na základě pracovního poměru, a to bez sociálního a zdravotního pojištění, které odvádí zaměstnavatel; OON obsahuje pouze platby za provedenou práci (DPP, DPČ), neobsahuje sociální a zdravotní pojištění, které odvádí zaměstnavatel.
 - (2) Obsahuje prostředky z GA ČR, TA ČR, ministerstev a dalších národních zdrojů (bez operačních programů EU).
 - (3) Počet pracovníků = průměrný počet zaměstnanců přepočtený na plný úvazek (full-time equivalent). Zahrnuje počty zaměstnanců v jednotlivých kategoriích za celý sledovaný rok přepočtené na zaměstnance s plným pracovním úvazkem, zaokrouhlené na celé číslo. Počet pracovníků ve sl. I je odvozený od mzdových prostředků hrazených z kapitoly 333-MŠMT; ve sl. 4 je odvozený od mzdových prostředků hrazených z ostatních zdrojů rozpočtu VŠ.
 - (4) Jedná se o pracovníky vysoké školy, kteří jsou vnitřním předpisem vysoké školy zařazeni mezi akademické pracovníky. Zároveň platí, že se v rámci svého úvazku věnují pedagogické nebo vědecké činnosti; není možné mezi akademické pracovníky zařadit vědecké pracovníky, kteří na vysoké škole pouze vědecky pracují a vůbec nevyučují. Vědečtí, výzkumní a vývojoví pracovníci podílející se na pedagogické činnosti budou započtení do vyznačených kategorií akademických pracovníků.
- Pokud vysoká škola v rámci svých vnitřních předpisů eviduje i jiné kategorie akademických pracovníků, doplní řádek „ostatní“ a v komentáři blíže vysvětlí, o jaké pracovníky se jedná. Výčet v jednotlivých kategoriích (řádcích) akademických pracovníků se nesmí překrývat, celkový součet musí odpovídat skutečným přepočteným „full-time“ akademickým pracovníkům. Celkový součet za kategorie akademických pracovníků a vědeckých pracovníků musí souhlasit s údajem vykázaným ve výroční zprávě o činnosti, tabulka 7.1.
- (5) Jedná se o vědecké pracovníky, kteří v rámci svého úvazku na vysoké škole pouze vědecky pracují. Pedagogické činnosti se nevěnují vůbec.
 - (6) Úvazky pracovníků, kteří se nevěnují ani pedagogické ani vědecké činnosti. Jde zejména o technicko-hospodářské pracovníky, provozní a obchodně provozní pracovníky, zdravotní a ostatní pracovníky, atp.
 - (7) Hodnota mezd CELKEM v řádce 6 (CELKEM) tab. 8.a se rovná hodnotě mezd CELKEM ve sl. 8, ř. II tabulky 8.b.

Průměrný přepočtený evidenční počet zaměstnanců Univerzity Pardubice za rok 2015 je 1087, což je o 63 méně oproti roku 2014. Toto významné snížení odráží z velké míry ukončování projektů v roce 2015 a tím ukončování pracovních poměrů zaměstnanců na těchto projektech zaměstnaných.

Průměrný přepočtený evidenční počet akademických pracovníků klesl oproti loňskému roku o 2 osoby z 542 na 540. Z toho placených z kapitoly 333 bylo 478. Akademičtí pracovníci představují 49% z celkového přepočteného počtu zaměstnanců univerzity. Počet akademických pracovníků ve fyzických osobách ke konci sledovaného období byl 616, tj. o 7 méně než v loňském roce.

Průměrný přepočtený evidenční počet vědeckých pracovníků (nepodílejících se na pedagogické činnosti) za rok 2015 je 62. Oproti loňskému roku je to pokles o 18 pracovníků, což je opět důsledkem ukončení několika projektů. Vědečtí pracovníci v roce 2015 představovali necelých 6% z celkového přepočteného počtu zaměstnanců.

Tab. 9 Stipendia za rok 2015

(v tis. Kč)

č.ř.	Druh stipendia	Zdroje										Celkem vyplaceno (2)		
		Příspěvek / dotace MŠMT a	Stipendijní fond VŠ b	Dary c	Granty d	Zahraníční granty e	Ostatní vlastní zdroje f	CELKEM			Ostatní			
								g=a+b+c+d+e+f	h	i				
1	STIPENDIA přiznána a vyplacena	64 550	16 744	490	106	4 981	135	87 006	87 006	87 006	0			
2	za vynikající studijní výsledky dle § 91 odst. 2 písm. a)	0	9 090	0	0	0	0	9 090	9 090	9 090	0			
3	za vynikající vědecké, výzkumné, vývojové, umělecké nebo další tvůrčí výsledky přispívající k prohloubení znalostí dle § 91 odst. 2 písm. b)	0	1 493	420	0	0	60	1 973	1 973	1 973	0			
4	na výzkumnou, vývojovou a inovační činnost podle zvláštního právního předpisu, § 91 odst. 2 písm. c)	11 420	0	0	106	0	0	11 526	11 526	11 526	0			
5	v případě tíživé sociální situace studenta dle § 91 odst. 2 písm. d)	0	88	0	0	0	0	88	88	88	0			
6	v případě tíživé sociální situace studenta dle § 91 odst. 3)	1 372	58	0	0	0	0	1 430	1 430	1 430	0			
7	v případech zvláštního zřetele hodných dle § 91 odst. 2 písm. e)	24 268	4 934	70	0	35	75	29 382	29 382	29 382	0			
8	z toho ubytovací stipendium	24 216	0	0	0	0	0	24 216	24 216	24 216	0			
9	na podporu studia v zahraničí dle § 91 odst. 4 písm. a)	5 412	468	0	0	3 785	0	9 665	9 665	9 665	0			
10	z toho ERASMUS	5 345	0	0	0	3 785	0	9 130	9 130	9 130	0			
11	CEEPUS	67	0	0	0	0	0	67	67	67	0			
12	OSTATNÍ	0	468	0	0	0	0	468	468	468	0			
13	na podporu studia v ČR dle § 91 odst. 4 písm. b)	1 759	613	0	0	1 161	0	3 533	3 533	3 533	0			
14	z toho ERASMUS MUNDUS	0	0	0	0	1 161	0	1 161	1 161	1 161	0			
	AKTION	0	0	0	0	0	0	0	0	0	0			
	CEEPUS	205	0	0	0	0	0	205	205	205	0			
15	ZAHRAŇNÍ STUDENTI	1 554	0	0	0	0	0	1 554	1 554	1 554	0			
16	OSTATNÍ	0	613	0	0	0	0	613	613	613	0			
17	studentům doktorských studijních programů dle § 91 odst. 4 písm. c)	20 319	0	0	0	0	0	20 319	20 319	20 319	0			
18	jiná stipendia	0	0	0	0	0	0	0	0	0	0			
19	z toho (1)	0	0	0	0	0	0	0	0	0	0			

Poznámka

(1) VVŠ uvede, jaké další zdroje použila k financování stipendií.

(2) VVŠ uvede celkovou částku, kterou vyplatila na stipendiích – odděleně pro studenty a pro ostatní účastníky vzdělávání.

Tab. 10 a Neinvestiční náklady a výnosy Koleje a menzy (KaM) – oblast stravování

(v tis. Kč)

č.ř.	Menzy a ostatní stravovací zařízení, pro která vydalo souhlas MŠMT (1)	Náklady celkem		Výnosy										Výsledek hospodaření	
		v hlavní činnosti	v doplňkové činnosti	v hlavní činnosti					v doplňkové činnosti					v hlavní činnosti	v doplňkové činnosti
				od studentů	od zaměstnanců (2)		ostatní (3)	z dotace MŠMT	celkem	od cizích strávníků	ostatní		celkem		
					e	f					g	h			
a	b	c	d	e	f	g	h	i	j	k	l=h-b	m=k-c			
1	MENZA UPA	17 499	960	9 624	2 925	160	4 746	17 455	1 075	0	1 075	-44	115		
2							0	0			0	0	0		
3							0	0			0	0	0		
4							0	0			0	0	0		
5							0	0			0	0	0		
6	Celkem	17 499	960	9 624	2 925	160	4 746	17 455	1 075	0	1 075	-44	115		

Poznámky

(1) V případě potřeby rozšířit počet řádků.

(2) V případě, že výnosy od zaměstnanců škola vede v doplňkové činnosti, zahrne tyto prostředky do sl. „i“ a výši těchto výnosů konkrétně uvede v komentáři

(3) V případě získání prostředků na činnost v oblasti stravování z jiných veřejných zdrojů než prostředků kap. 333, VŠ uvede tuto skutečnost do sl. „f“ a pod tabulkou stručně upřesní, o co se jedná.

Oproti roku 2014 se odběr hlavních jídel snížil o 13 879 porcí. Trend poklesu odběru hlavních jídel u smluvních partnerů trvá. Celkem bylo vydáno 350 441 hlavních jídel. Z toho odebrali studenti 258 849 porcí, zaměstnanci 78 168 porcí a ostatní 13 424 porcí.

Tab. 10 b Neinvestiční náklady a výnosy Koleje a menzy (KaM) – oblast ubytování

č.ř.	Koleje a ostatní ubytovací zařízení provozované VVŠ (1)	Náklady celkem		Výnosy							Výsledek hospodaření				
		v hlavní činnosti		v doplňkové činnosti		v hlavní činnosti			v doplňkové činnosti				v hlavní činnosti		v doplňkové činnosti
		a	b	c	d	e	f	g	h	i	j	k	l=h-b	m=k-c	
1	KOLEJE UPA	35 932	2 362	31 322	0	6 162		37 484	3 643	699	4 342	1 552	1 980		
2							0	0			0	0	0		
3							0	0			0	0	0		
4							0	0			0	0	0		
5							0	0			0	0	0		
6	Celkem	35 932	2 362	31 322	0	6 162	0	37 484	3 643	699	4 342	1 552	1 980		

Poznámky

(1) V případě potřeby rozšířit počet řádků.

(2) V případě, že výnosy od zaměstnanců škola vede v doplňkové činnosti, zahrne tyto prostředky do sl. „j“ a výši těchto výnosů konkrétně uvede v komentáři.

(3) V případě získání prostředků na činnost v oblasti ubytování z jiných veřejných zdrojů než prostředků kap. 333, VŠ uvede tuto skutečnost do sl. „f“, a pod tabulkou stručně upřesní, o co se jedná.

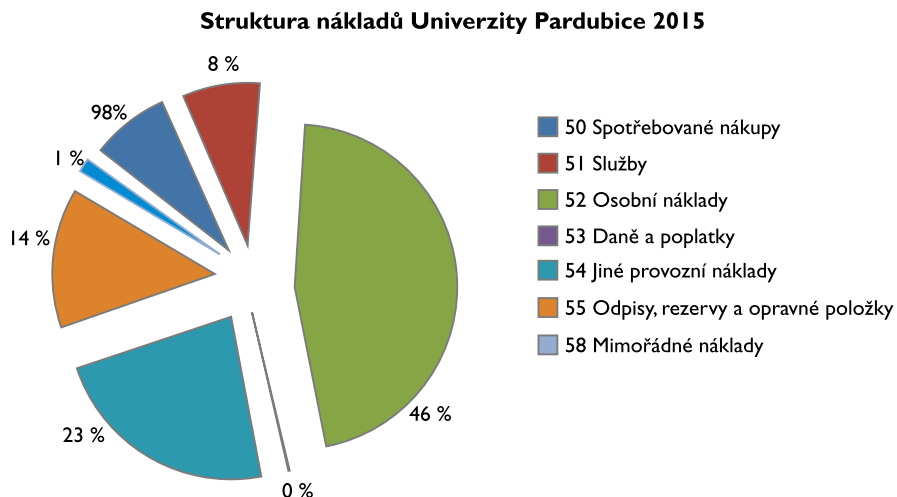
Kontrolní vazby

Součet hodnot sloupků „b“, resp. „c“ za oblast stravování a sloupků „b“, resp. „c“ za oblast ubytování se rovná součtu hodnot z řádku 0042 sl. 1, resp. sl. 2 dílčího výkazu zisku a ztrát (Tab. 2) za součást školy KaM. Součet hodnot sloupků „h“, resp. „k“ za oblast stravování a sloupků „h“, resp. „k“ za oblast ubytování se rovná součtu hodnot z řádku 0079 sl. 1, resp. sl. 2 dílčího výkazu zisku a ztrát (Tab. 2) za součást školy KaM.

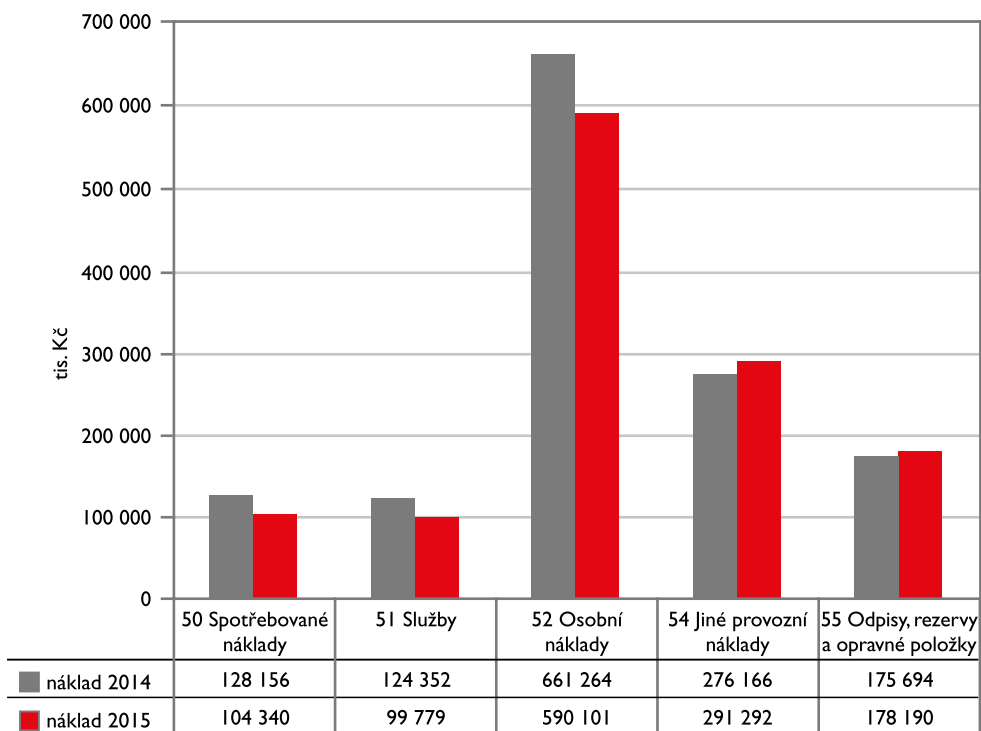
Celkový počet lůžkovňů v roce 2015 byl 402 515. Mírný pokles je zaznamenán ve skupině „ubytování zaměstnanců“. Pokles byl způsoben odchodem zahraničních zaměstnanců Univerzity Pardubice.

Z celkového počtu lůžkovňů odsadili studenti 385 830 lůžkovňů, zaměstnanci 4 780 lůžkovňů a hosté II 905 lůžkovňů.

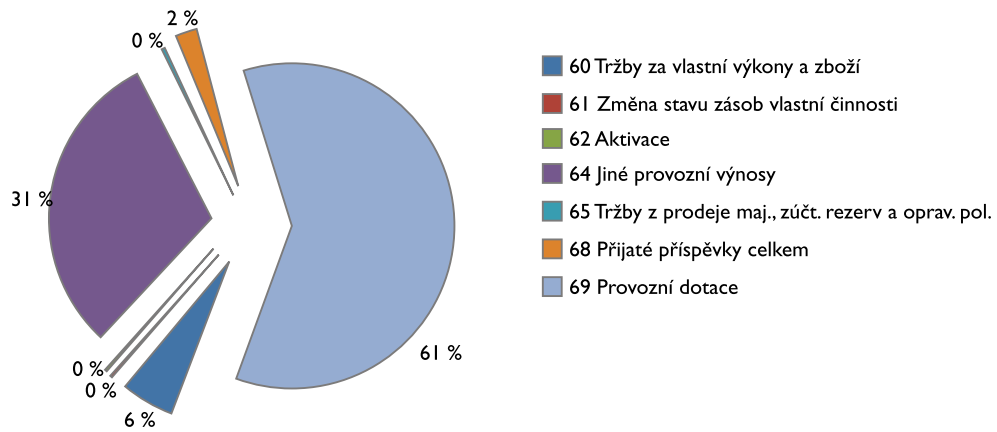
Graf 10c Struktura nákladů a výnosů dle účetních skupin, meziroční srovnání



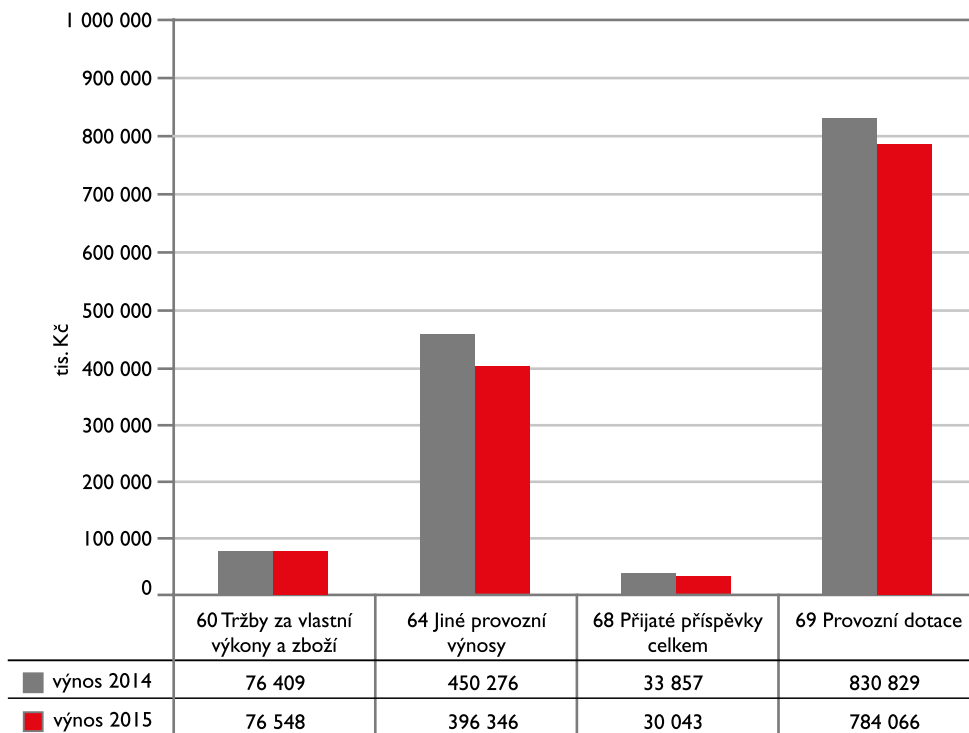
Meziroční srovnání vybraných skupin nákladů Univerzity Pardubice



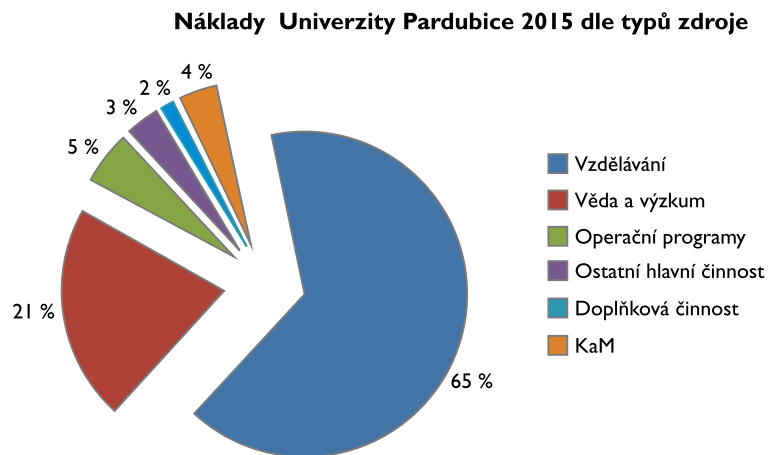
Struktura výnosů Univerzity Pardubice 2015



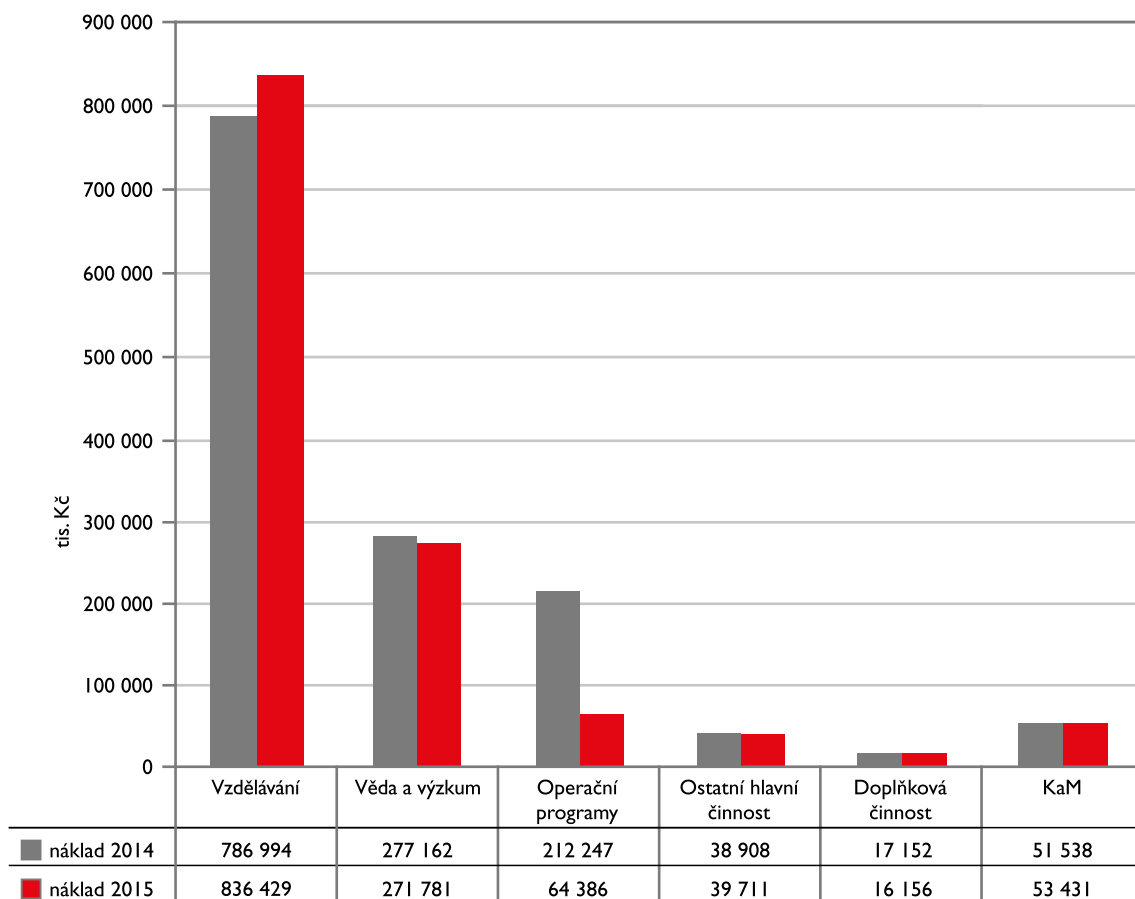
Meziroční srovnání vybraných skupin výnosů Univerzity Pardubice



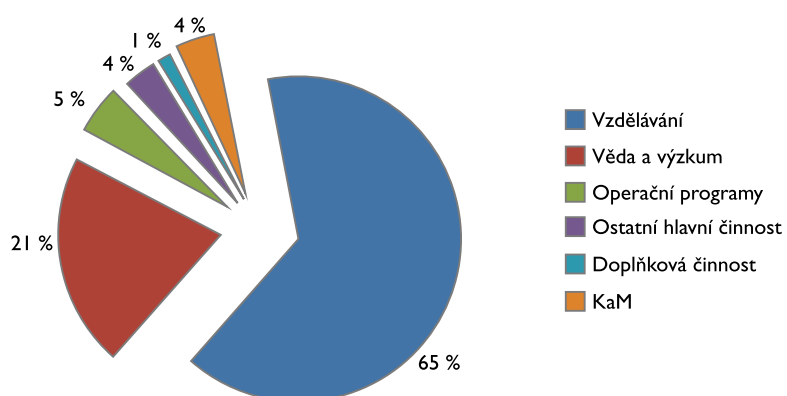
Graf I0d Struktura nákladů a výnosů dle typů zdroje, meziroční srovnání



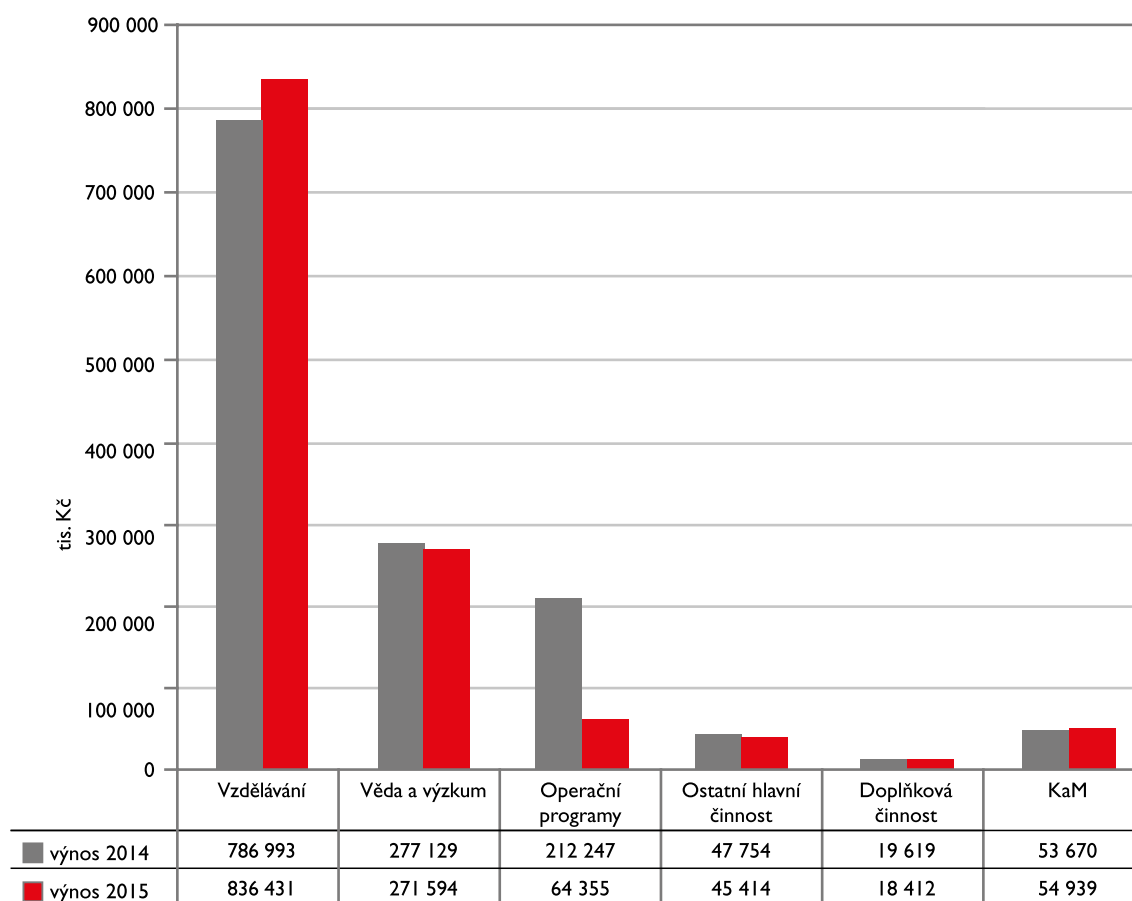
Náklady Univerzity Pardubice dle typů zdroje – meziroční srovnání



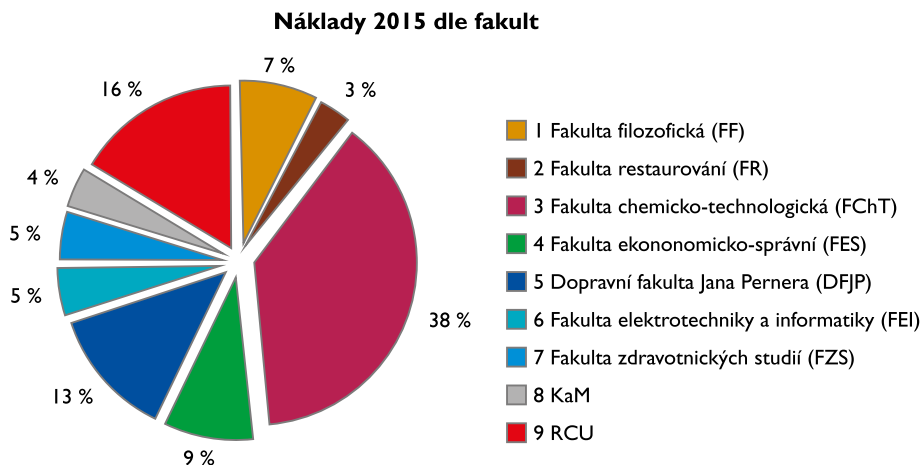
Výnosy Univerzity Pardubice 2015 dle typů zdroje



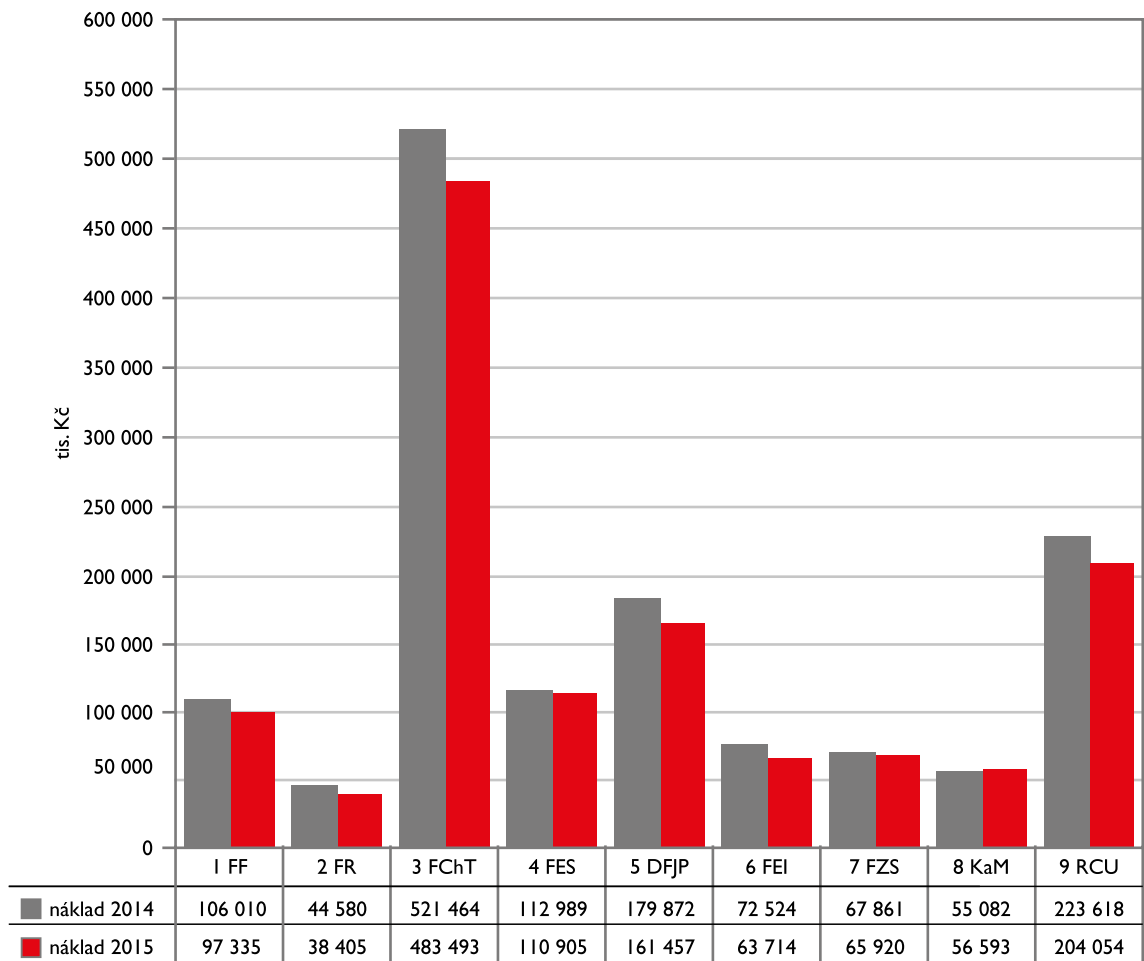
Výnosy Univerzity Pardubice dle typů zdroje – meziroční srovnání



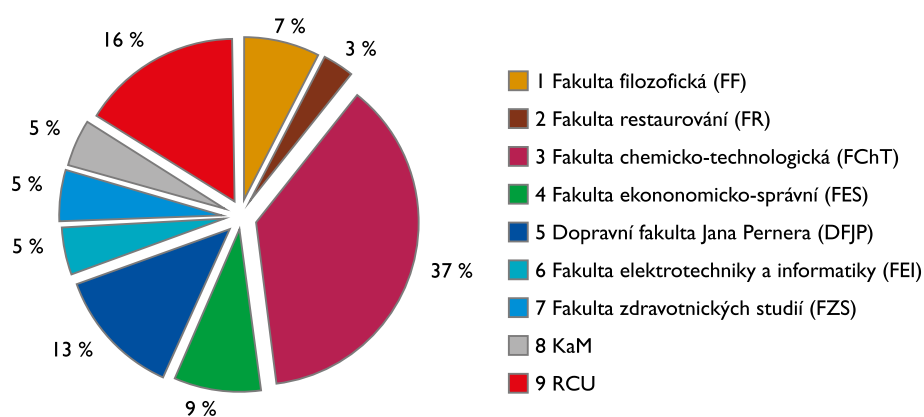
Graf 10e Struktura nákladů a výnosů dle fakult, vývoj



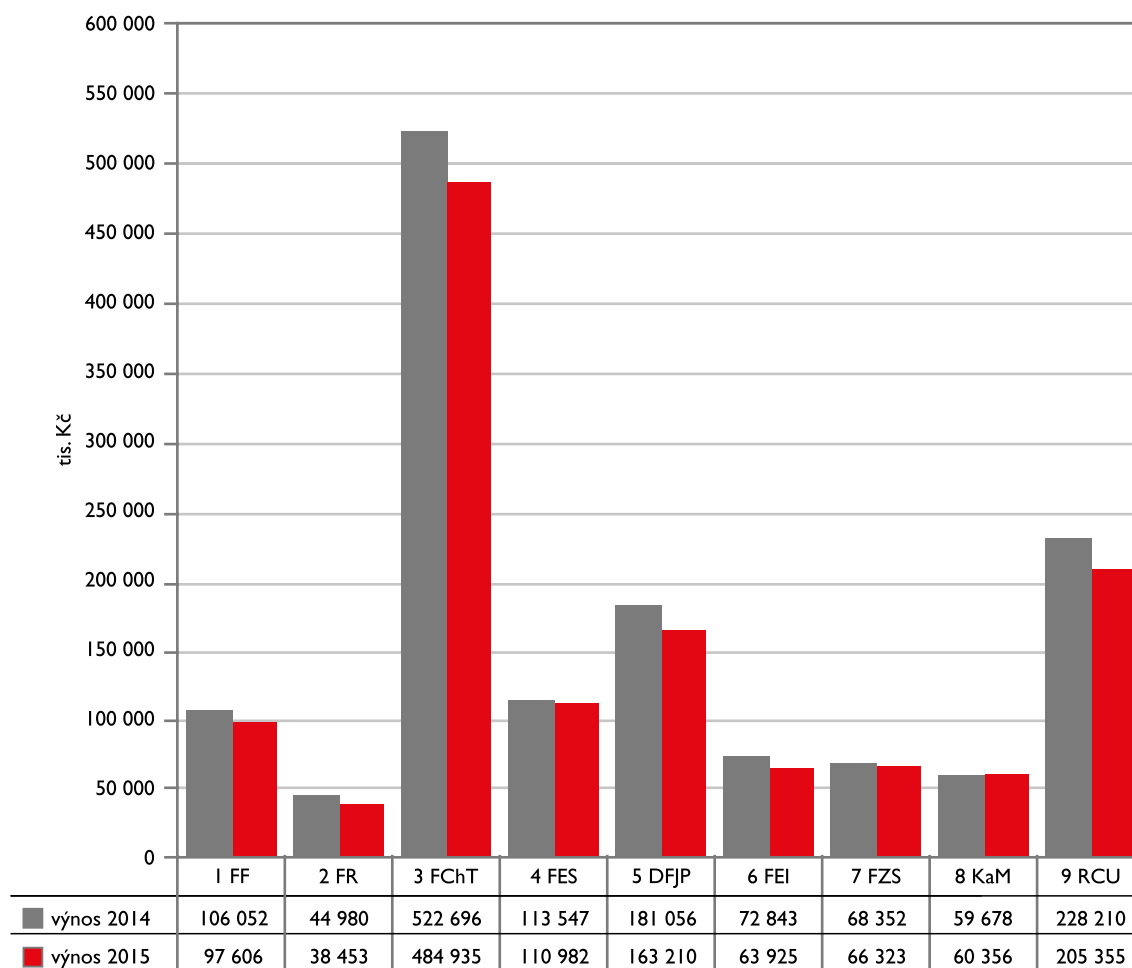
Náklady dle fakult – meziroční srovnání



Výnosy 2015 dle fakult

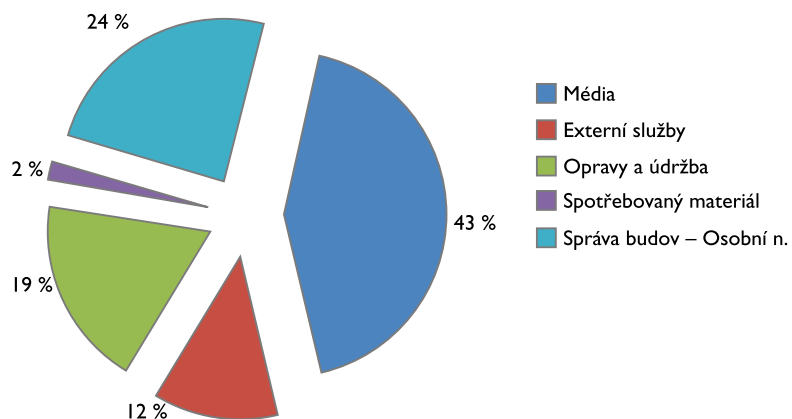


Výnosy dle fakult – meziroční srovnání

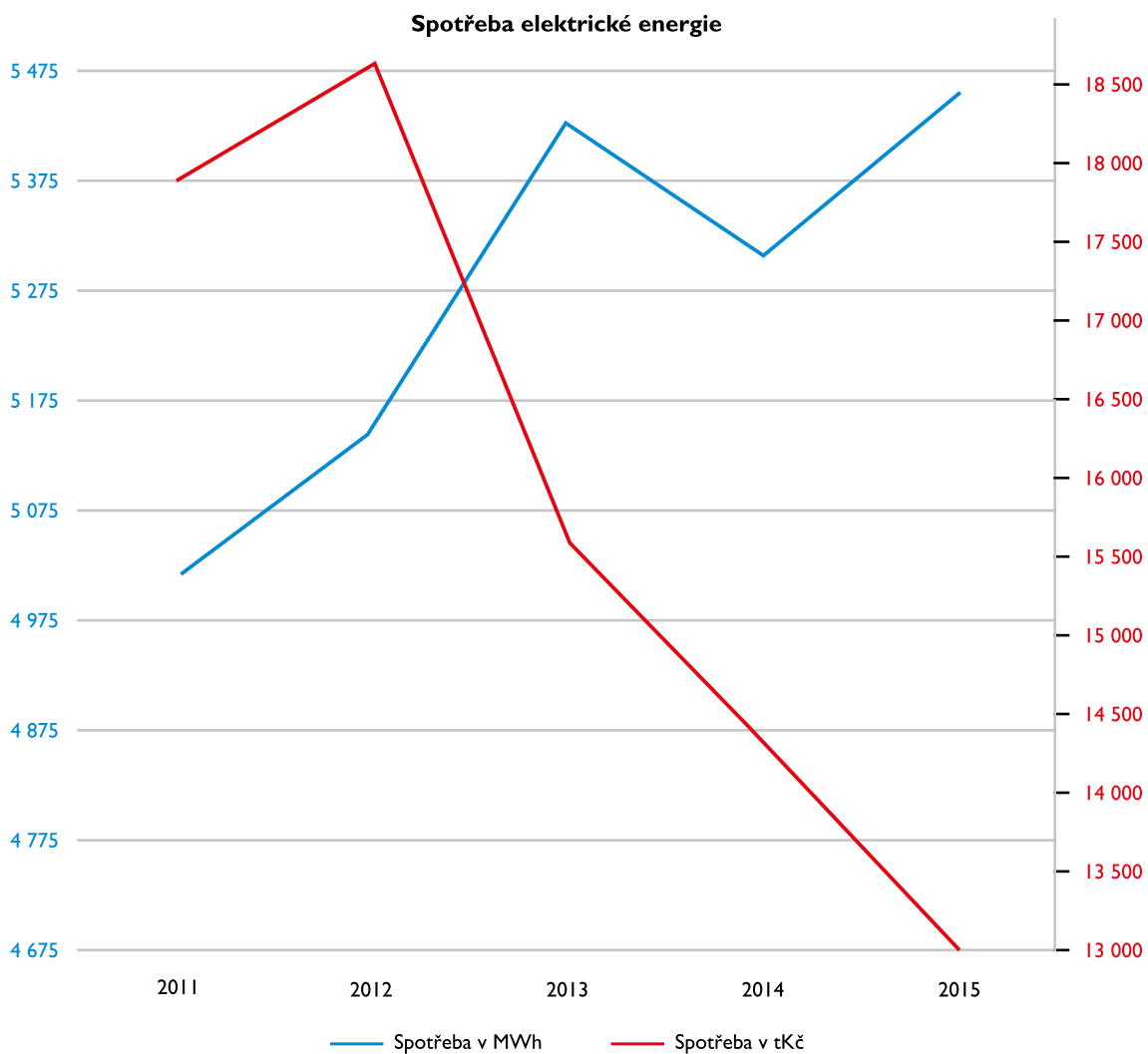


Graf I0f Struktura provozních nákladů budov

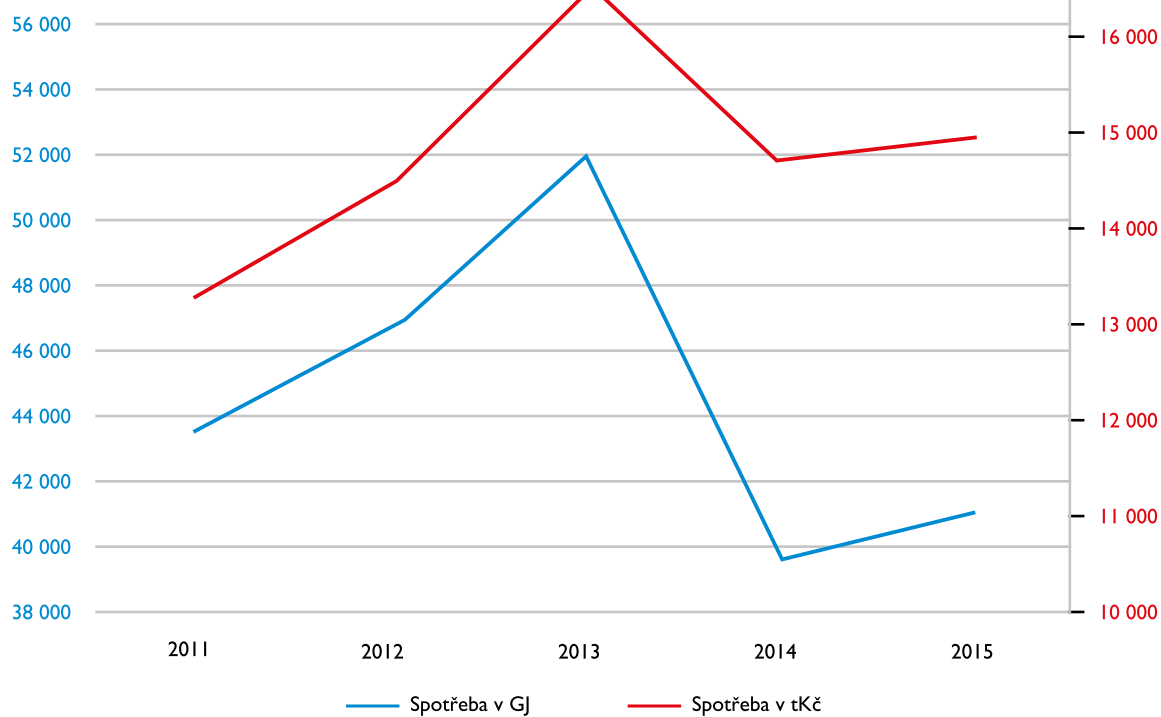
Struktura provozních nákladů budov Univerzity Pardubice



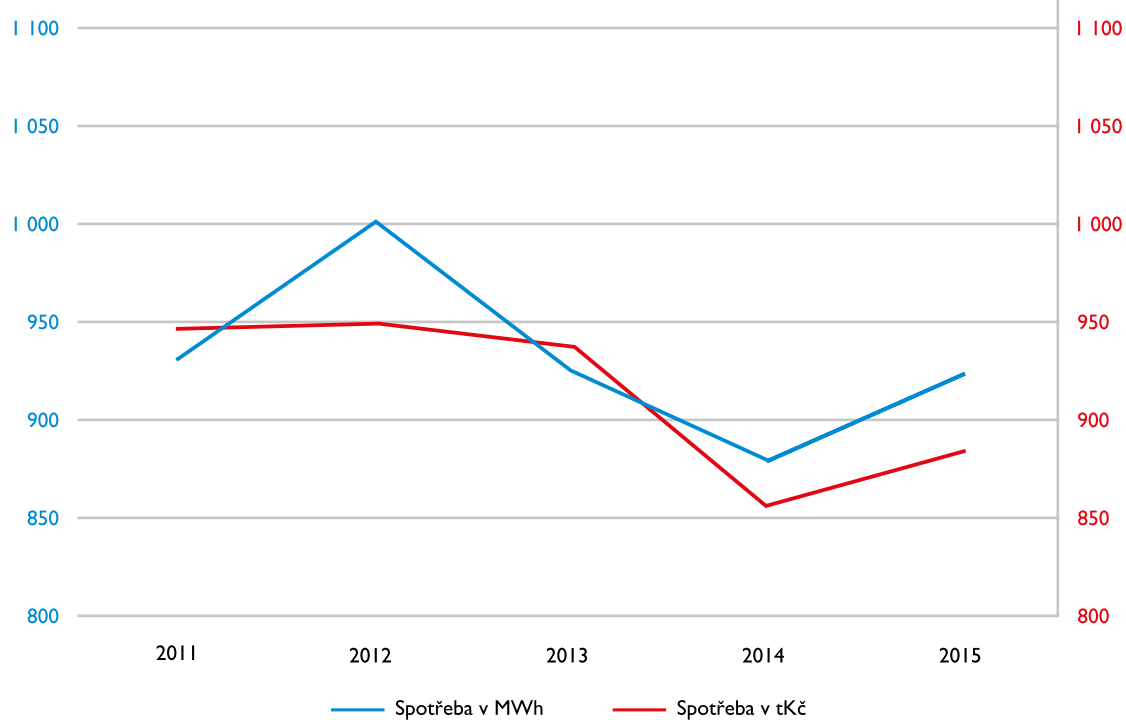
Graf I0g Vývoj spotřeby a cen médií



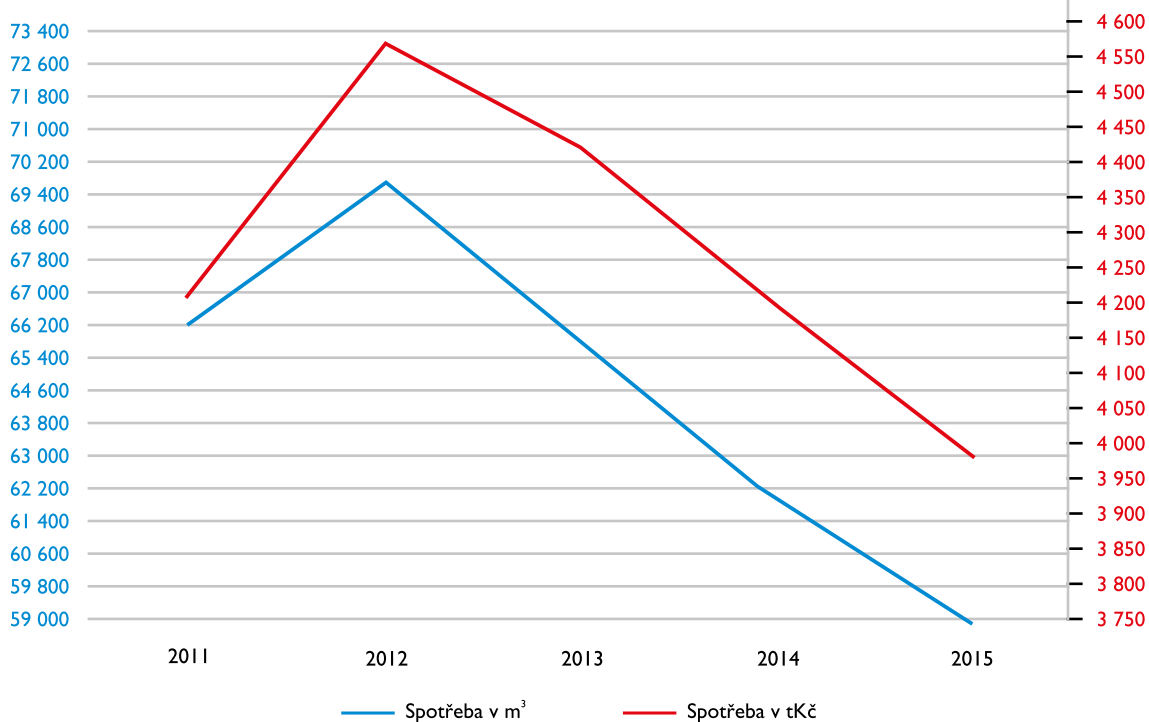
Spotřeba tepla



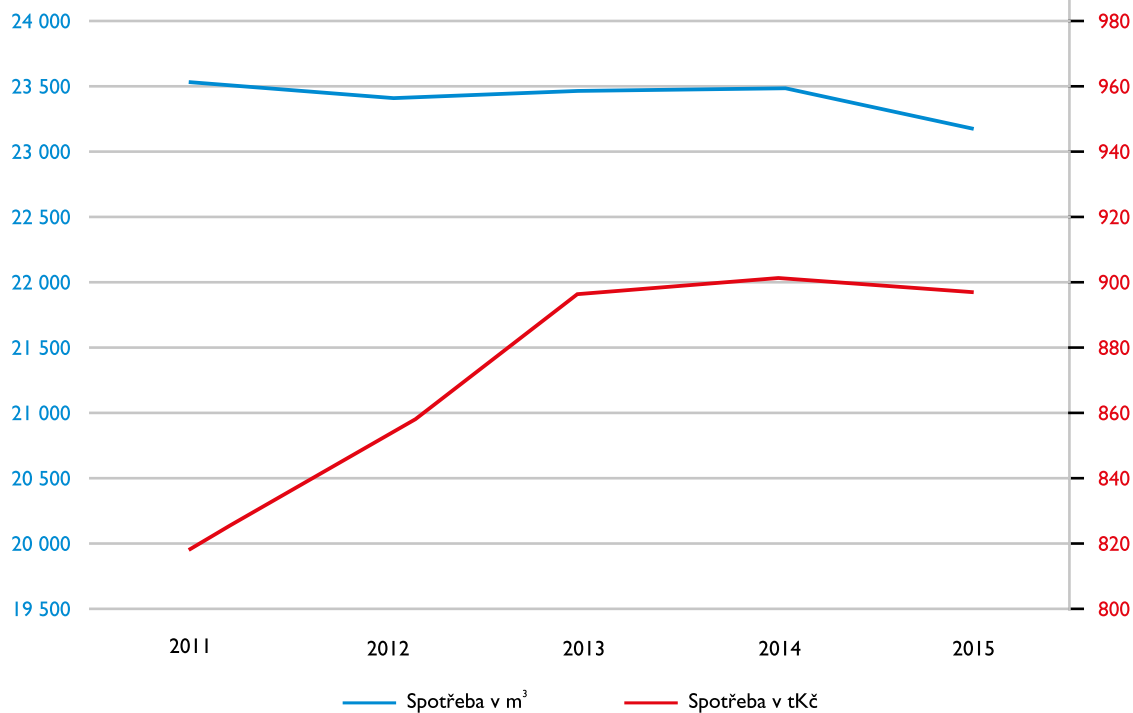
Spotřeba zemního plynu



Spotřeba vody




Srážková voda





Vývoj a konečný stav fondů
veřejné vysoké školy



Tab. II Fondy za rok 2015

(tis. Kč)

č.ř.	Název údaje	počáteční stav k 1. 1.	tvorba		čerpání (+)	zůstatek k 31.12.	Návrh na přiděl ze zisku do fondů v násled. roce (l)
			celkem (+)	z toho přiděl ze zisku za předchozí r.			
		a	b	c	d	e=a+b-d	
1	Fondy celkem	439 266	255 607	11 980	262 578	432 295	
2	v tom: Fond rezervní	1 096	0	0	0	1 096	0
3	Fond reprodukce investičního majetku	126 579	41 786	9 449	62 906	105 459	5 641
4	Stipendijní fond	39 158	16 397	–	16 744	38 811	0
5	Fond odměn	11 336	1 148	1 148	0	12 484	1 275
6	Fond účelově určených prostředků	1 394	1 542	–	1 394	1 542	0
6a	z toho: na jednotlivé projekty VaV či výzkumné záměry	753	1 202	–	753	1 202	0
6b	jiné podpory z veřejných prostředků	641	340	–	641	340	0
7	Fond sociální	0	0	–	0	0	0
8	Fond provozních prostředků	259 703	194 734	1 383	181 534	272 903	1 956

Poznámky

(1) Do projednání výroční zprávy o hospodaření s MŠMT se jedná o návrh.

(2) Údaje v podbarvených polích se načtou automaticky z vyplněných tabulek II.a až II.g.

Tab. IIa Rezervní fond za rok 2015

(tis. Kč)

Stav k 1.1.		1 096
Tvorba	ze zisku za předchozí rok	0
	z fondu reprodukce inv. majetku	0
	z fondu odměn	0
	z fondu provozních prostředků	0
	Celkem	0
Čerpání	krytí ztrát minulých účetních období	0
	do fondu reprodukce inv. majetku	0
	do fondu odměn	0
	do fondu provozních prostředků	0
	ostatní užití (l)	0
	Celkem	0
Stav k 31.12.		1 096

Tab. IIb Fond reprodukce investičního majetku za rok 2015

		(tis. Kč)
Stav k 1.1.		126 579
Tvorba	z odpisů	18 256
	ze zisku za předchozí rok	9 449
	příjmy z prodeje nehm. a hmot. dlouhod. majetku	0
	ze zůstatku příspěvku	564
	zůstat. cena nehm. a hmot. dlouhod. majetku	6
	ostatní příjmy celkem (investiční dary)	600
	Převod z fondů celkem	12 911
	v tom: z fondu odměn	0
	z fondu provozních prostředků	12 911
	z rezervního fondu	0
	Celkem	41 786
	Čerpání	Investiční celkem
v tom: stavby		40 284
stroje a zařízení		16 492
nehmotný majetek		2 454
nákupy nemovitostí		2 413
pozemky		587
umělecká díla		676
Neinvestiční celkem (1)		0
Převod do fondů celkem		0
v tom: do fondu odměn		0
do fondu provozních prostředků		0
do rezervního fondu		0
Celkem		62 906
Stav k 31.12.		105 459

Tab. IIc Stipendijní fond za rok 2015

		(tis. Kč)
Stav k 1.1.		39 158
Tvorba	poplatky za studium dle § 58 zákona 111/81998 Sb. (1)	16 397
	daňově uznatelné výdaje podle zák. 586/1992 Sb. o daních z příjmů	0
	ostatní příjmy (2)	0
	Celkem	16 397
Čerpání	Celkem	16 744
Stav k 31.12.		38 811

Poznámky

(1) Jedná se o poplatky definované v odst. 3 a 4 – § 58 zákona č. 111/1998 Sb.

(2) V případě použití tohoto řádku VVŠ blíže specifikuje.

Tab. II d Fond odměn za rok 2015

		(tis. Kč)
Stav k 1.1.		11 336
Tvorba	ze zisku za předchozí rok	1 148
	z rezervního fondu	0
	z fondu reprodukce inv. majetku	0
	z fondu provozních prostředků	0
	ostatní příjmy	0
	Celkem	1 148
Čerpání	mzdové náklady	0
	do rezervního fondu	0
	do fondu reprodukce inv. majetku	0
	do fondu provozních prostředků	0
	ostatní užití	0
	Celkem	0
Stav k 31.12.		12 484

Tab. II e Fond účelově určených prostředků za rok 2015

		(tis. Kč)		
Položka		Neinvestice	Investice	Celkem
Stav k 1.1.	účelově určené dary § 18 odst. 9 a) zák. č. 111/1998 Sb.	0	0	0
	účelově určené peněžní prostředky ze zahraničí § 18 odst. 9 b) zák. č. 111/1998 Sb.	0	0	0
	účelově určené prostředky na VaV kapitoly 333-MŠMT, § 18 odst.9 c) zák. č. 111/1998 Sb.	753	0	753
	účelově určené prostředky z jiné podpory z veř. prostředků, § 18 odst.9 c) zák. č. 111/1998 Sb.	641	0	641
	Celkem	1 394	0	1 394
Tvorba	účelově určené dary § 18 odst. 9 a) zák. č. 111/1998 Sb.	0	0	0
	účelově určené peněžní prostředky ze zahraničí § 18 odst. 9 b) zák. č. 111/1998 Sb.	0	0	0
	účelově určené prostředky na VaV kapitoly 333-MŠMT, § 18 odst.9 c) zák. č. 111/1998 Sb.	1 202	0	1 202
	účelově určené prostředky z jiné podpory z veř. prostředků, § 18 odst.9 c) zák. č. 111/1998 Sb.	340	0	340
	Celkem	1 542	0	1 542
Čerpání	účelově určené dary § 18 odst. 9 a) zák. č. 111/1998 Sb.	0	0	0
	účelově určené peněžní prostředky ze zahraničí § 18 odst. 9 b) zák. č. 111/1998 Sb.	0	0	0
	účelově určené prostředky na VaV kapitoly 333-MŠMT, § 18 odst.9 c) zák. č. 111/1998 Sb.	753	0	753
	účelově určené prostředky z jiné podpory z veř. prostředků, § 18 odst.9 c) zák. č. 111/1998 Sb.	641	0	641
	Celkem	1 394	0	1 394
Stav k 31.12.	účelově určené dary § 18 odst. 9 a) zák. č. 111/1998 Sb.	0	0	0
	účelově určené peněžní prostředky ze zahraničí § 18 odst. 9 b) zák. č. 111/1998 Sb.	0	0	0
	účelově určené prostředky na VaV kapitoly 333-MŠMT, § 18 odst.9 c) zák. č. 111/1998 Sb.	1 202	0	1 202
	účelově určené prostředky z jiné podpory z veř. prostředků, § 18 odst.9 c) zák. č. 111/1998 Sb.	340	0	340
	Celkem	1 542	0	1 542

Fond účelově určených prostředků byl tvořen i čerpán v souladu se zákonem 111/1998 Sb., o vysokých školách do výše 5 % účelově určených veřejných prostředků, včetně prostředků účelové a institucionální podpory výzkumu, experimentálního vývoje a inovací z veřejných prostředků, které nemohly být veřejnou vysokou školou použity v rozpočtovém roce, ve kterém jí byly poskytnuty.

Počáteční stav FÚUP roku 2015 byl 1 394 tis. Kč, v průběhu roku bylo vše vyčerpáno. V roce 2015 Univerzita Pardubice vytvořila FÚUP z prostředků poskytnutých kapitolou 333-MŠMT na výzkum a vývoj ve výši 1 202 tis. Kč a z prostředků na výzkum a vývoj z ostatních veřejných zdrojů ve výši 340 tis. Kč. Veškeré prostředky jsou neinvestiční, jejich využití k účelu, na něž byly poskytnuty, je plánováno v roce 2016.

Tab. II f Fond sociální za rok 2015

		(tis. Kč)
Stav k 1.1.		0
Tvorba	Příděl podle § 18 odst. 12 zák. č. 111/1998 Sb.	0
Čerpání	užití (I)	0
		0
		0
		0
		0
	Celkem	0
Stav k 31.12.		0

Tab. II g Fond provozních prostředků za rok 2015

		(tis. Kč)
Stav k 1.1.		259 703
Tvorba	ze zůstatku příspěvku	193 351
	ze zisku za předchozí rok	1 383
	z fondu reprodukce inv. majetku	0
	z fondu odměn	0
	z rezervního fondu	0
	ostatní příjmy (I)	0
	Celkem	194 734
Čerpání	na provozní náklady dle vnitřního předpisu VŠ	168 623
	do fondu reprodukce inv. majetku	12 911
	do fondu odměn	0
	do rezervního fondu	0
	ostatní užití (I)	0
Celkem	181 534	
Stav k 31.12.		272 903

Fond provozních prostředků byl tvořen a čerpán v souladu se zákonem č. 111/1998 Sb., o vysokých školách, a to jak ze zůstatku příspěvku ze státního rozpočtu na vzdělávací a vědeckou, výzkumnou, vývojovou, uměleckou nebo další tvůrčí činnost k 31. prosinci 2015, tak ze zisku za předchozí rok. Lze jej použít pouze na financování činnosti univerzity, kterou se tato neúčastní hospodářské soutěže na společném trhu a ani ji nemůže touto činností ovlivnit.

Prostředky Fondu provozních prostředků byly používány v roce 2015 především k úhradě neinvestičních nákladů a k spolufinancování projektů, které toto spolufinancování mají v podmínkách smlouvy. Fond provozních prostředků ve výši 12 911 tis. byl převeden do Fondu reprodukce investičního majetku, tyto prostředky byly následně použity na dofinancování projektu VaVpl CEMNAT.

Stav a pohyb majetku a závazků



Tab. 12a Přehled budov Univerzity Pardubice v r. 2015

Město	Areál	Označení	Název	Vlastnictví UPa	Nájem / Pronájem	Od koho /Komu
Pardubice	03 Stavařov	01 KA	Koleje – Pavilon A	100%		
Pardubice	03 Stavařov	02 KB	Koleje – Pavilon B	100%		
Pardubice	03 Stavařov	03 KC	Koleje – Pavilon C	100%		
Pardubice	03 Stavařov	04 KD	Koleje – Pavilon D	100%		
Pardubice	03 Stavařov	05 M	Menza	100%		
Pardubice	03 Stavařov	06 TA	Tělocvična	100%		
Pardubice	03 Stavařov	07	Výměňíková stanice	100%		
Pardubice	03 Stavařov	08	VŠ Klub	100%		
Pardubice	03 Stavařov	09 EA	Výukový objekt	100%	78,4m ²	Různí nájemci
Pardubice	03 Stavařov	10 R	Rektorát	100%		
Pardubice	03 Stavařov	11 KE	Koleje – Pavilon E	100%		
Pardubice	03 Stavařov	13 KF	Koleje – Pavilon F	100%		
Pardubice	03 Stavařov	14 G	Administrativní objekt G	100%		
Pardubice	03 Stavařov	16	Garáže a sklady	100%		
Pardubice	03 Stavařov	17 EC	Energocentrum	100%		
Pardubice	03 Stavařov	18	Trafostanice	100%		
Pardubice	03 Stavařov	19 DA	Výšková budova DFJP	100%		
Pardubice	03 Stavařov	20 DC	Administrativní objekt DFJP	100%		
Pardubice	03 Stavařov	21 DA	Vstupní hala DFJP	100%		
Pardubice	03 Stavařov	22 DB	Posluchárny DFJP	100%		
Pardubice	03 Stavařov	23 DB	Patrový přístavek DFJP	100%		
Pardubice	03 Stavařov	24 EB	VAP	100%		
Pardubice	03 Stavařov	25	Víceúčelové zařízení	100%		
Pardubice	03 Stavařov	28 UK	Univerzitní knihovna	100%	62,62m ²	Koh-I-Noor
Pardubice	03 Stavařov	29 UA	Univerzitní aula	100%		
Pardubice	03 Stavařov	30 HB	FChT 2	100%		
Pardubice	03 Stavařov	31 HC	FChT 3	100%		
Pardubice	03 Stavařov	32 HA	FChT I	100%	259,66m ²	Slámová-Bufet
Pardubice	01 ČS legií	01 CB	Náměstí ČS legií – UNIT	100%		
Pardubice	01 ČS legií	02 CA	Náměstí ČS legií – FEI	100%		
Pardubice	01 ČS legií	03 CA	Náměstí ČS legií – CEMNAT	100%		
Pardubice	05 Doubravice	01 CC	Technologický pavilon	100%	35,1m ²	OZM
Pardubice	05 Doubravice	02 CF	Montovaný pavilon	100%	123m ²	Zentiva
Pardubice	05 Doubravice	03	ÚEnM – Sklad trhavín	100%		
Pardubice	05 Doubravice	04	ÚEnM – Stará lisovna trhavín	100%		
Pardubice	05 Doubravice	05	ÚEnM – Laboratoř trhavín	100%		
Pardubice	05 Doubravice	08	Sklad hořlavín	100%		
Pardubice	05 Doubravice	09	Ředící jímky, Sklad RA odpadu	100%		
Pardubice	05 Doubravice	10	Mimoglobál. Sklady SB-TP	100%		
Pardubice	05 Doubravice	11 CG	Vrátnice	100%		
Pardubice	05 Doubravice	12	Garáže	100%		
Pardubice	05 Doubravice	13	Sklad SB	100%		
Pardubice	05 Doubravice	14	ÚEnM – Výbuchová komora	100%		
Pardubice	05 Doubravice	15 CD	UNIMO buňka	100%		
Pardubice	05 Doubravice	16	ÚEnM – Nová lisovna trhavín	100%		
Pardubice	05 Doubravice	18 DD	VVCD	100%		
Pardubice	02 Průmyslová	01 ZA	Výukový objekt	20%		
Pardubice	02 Průmyslová	02 ZB	Vestibul, šatny	20%		
Pardubice	02 Průmyslová	03 ZC	Objekt stravování, Tělocvična	20%		
Pardubice	02 Průmyslová	04 ZD	Kanceláře FZS	20%		
Pardubice	02 Průmyslová	05 ZE	Posluchárny	100%		
Pardubice	04 Loděnice	01 TC	Loděnice I (Hala)	100%		
Pardubice	04 Loděnice	02 TC	Loděnice II (společný objekt)	100%		

Litomyšl	07 Litomyšl	01 RA	Jiráskova 3	100%		
Litomyšl	07 Litomyšl	02 RB	Jiráskova 3 – Ateliéry	100%		
Litomyšl	07 Litomyšl	03	FR Litomyšl 8 – Piaristická kolej	0%	2 472m ²	Město Litomyšl
Litomyšl	07 Litomyšl		FR Litomyšl, Tyršova 237	0%	387m ²	M. Šimková a R. Skřivan
Litomyšl	07 Litomyšl		FR Litomyšl – Nemocnice	0%	194,8m ²	Nemocnice Pardub. kraje, a. s.
Česká Třebová	08 Č.Třebová	01 DT	Nádražní 547 – DFJP	0%	166m ²	Ing. Miroslav Rakowski
Praha	09 Praha	01 DE	Pod Výtopnou 367/377, Praha	0%	46,48m ² /100%	ČSAD Praha holding a.s. / Institut J.P., Č.logist.asociace
Pardubice			Zámek	0%	103m ²	Vč. muzeum

Tab. 12b Majetek zařazený do používání v r. 2015 v pořizovací ceně nad 700 tis. Kč

v tis. Kč

Kategorie majetku	Název majetku	Pořizovací cena
Nehmotný majetek – zařazení	Software IBM SPSS Statistics Premium v.23 Edupack	702
Nehmotný majetek – technické zhodnocení	Software iFIS ekonomický	2 335
Stroje, přístroje, zařízení – zařazení	Systém duální SEM/FIB Lyra 3 GMH	13 289
	Systém vakuový depoziční MPE 600 S	13 262
	Spektrometr mikro-XRF Bruker M4 Tornado rentgenový	3 545
	Sestava TG-GC-MS zařízení modulární	3 543
	Reaktor Microactivity-Effi průtočný	2 912
	Spektrometr hmotnostní LCQ Fleet	2 861
	Systém EZS a EKV CEMNAT náměstí Čs. legií nová budova	2 386
	Chromatograf Acquity UltraPerformance C2 Systems	2 200
	Systém EZS a EKV Výukový areál Polabiny EB	2 042
	Soubor audiovizuální techniky pro posluchárnu H1 náměstí Čs. legií	1 829
	Detektor GCMS-QP2010 Ultra EI hmotnostní	1 800
	Kalorimetr DSC Q2000 diferenční skenovací Waters	1 571
	Soubor měření a regulace Výukový areál Polabiny EB	1 370
	Systém Biolog GEN III Microstation identifikační	1 198
	Prvek aktivní Cisco 4506-E Chassis TWo budova HBC	1 195
	Chromatograf kapalinový s detektorem diodového pole	1 178
	Měřič kontaktního úhlu Theta ZNC automatický s 3D jednotkou	1 150
	Pole diskové Dell PowerVault MD346012G SAS 4U-60	1 105
	Zařízení vzduchotechnické č. 3 CEMNAT	1 028
	Technologie gastro pro bufet VAP Stavařov	1 024
	Model PH-2B Phantom celého těla PBU-60	967
	Soubor audiovizuální techniky posluchárna E2 Výukový areál Polabiny	918
	Soubor audiovizuální techniky posluchárna EI Výukový areál Polabiny	918
	Mlýn Labomill tryskový laboratorní	848
	Soubor měření a regulace CEMNAT náměstí Čs. legií nová budova	843
	Systém Elektrické požární signalizace Výukový areál Polabiny EB	839
	Reaktor pro kapalnou fázi 300 ml	835
	Glove box GP (Campus) T2+T2 rukavicový	835
	Systém kamerový CCTV Výukový areál Polabiny EB	810
	Systém kamerový CCTV CEMNAT náměstí Čs. legií nová budova	804
	Spektrofotometr Shimadzu UV-3600 Plus UV-VIS-NIR	763
	Rheometer Haake Mars I	713
Stroje, přístroje, zařízení – technické zhodnocení	Spektrometr FTIR Nicolet iS50 spektroskop IČ	1 695

Budovy a stavby – zařízení	Budova Víceúčelové zařízení Stavařov č.p. 83	8 098
	Plochy pro pěší před budovami DA, DC, DB a EA	7 697
	Parkoviště u budovy rektorátu	7 204
	Atrium mezi budovami EB, DB, DC a rektorátem	4 887
	Most ocelový mezi budovami EA a EB Výukový areál Polabiny	4 611
	Parkoviště u budovy EA 901A	4 305
	Komunikace mezi budovami EA a EB	2 659
	Osvětlení veřejné u rektorátu a před budovami DA, DC, DB a EA	2 285
	Přípojka kanalizace pro Výukový areál Polabiny EB	1 474
	Cyklostezka a chodník okolo tělocvičen a multifunkčního venkovního sportoviště	904
	Budovy a stavby – technické zhodnocení (celkem za objekt)	Technické zhodnocení budovy náměstí Čs. legií nová budova CA
Technické zhodnocení budovy Výukový areál Polabiny Studentská 95 EB		72 150
Technické zhodnocení budovy Technologický pavilon Doubravice 41 CC		6 073
Technické zhodnocení budovy Studentská 84 – EA 901A		1 504
Technické zhodnocení budovy Rektorát Studentská 95 R		2 832
Technické zhodnocení budovy Patrový přístavek Studentská 95 DB		3 329
Technické zhodnocení budovy Tělocvičny Univerzity Pardubice TA		1 267

Tab. 12c Přehled o majetku a jeho vývoj

v tis. Kč

Druhy majetku	Stav k 31.12.2014 pořizovací cena	Stav k 31.12.2015			Rozdíl PC 2015-2014
		pořizovací cena	oprávky (-)	zůstatková cena	
I	2	3	4	5	6
Dlouhodobý nehmotný majetek	119 359	123 714	89 827	33 887	4 355
z toho: software	72 152	76 728	64 352	12 376	4 576
drobný dlouhodobý nehmotný majetek	4 490	4 270	4 270	0	-220
ocenitelná práva	41 996	41 996	20 485	21 511	0
ostatní dlouhodobý nehmotný majetek	720	720	720	0	0
nedokončený dlouhodobý nehm. majetek	0	0	0	0	0
Dlouhodobý hmotný majetek	3 610 357	3 875 100	1 269 801	2 605 299	264 743
v tom: pozemky	61 502	63 261	0	63 261	1 759
umělecká díla	628	1 304	0	1 304	676
budovy, haly, stavby	2 396 379	2 606 197	470 371	2 135 826	209 818
samostatné movité věci a soubory movitých věcí	1 017 339	1 088 005	720 275	367 730	70 666
pěstitelské celky trvalých porostů	0	0	0	0	0
základní stádo a tažná zvířata	0	0	0	0	0
drobný dlouhodobý hmotný majetek	85 128	77 580	77 580	0	-7 548
ostatní dlouhodobý hmotný majetek.	1 634	1 634	1 575	59	0
nedokončený dlouhodobý hmotný majetek	47 746	37 119	0	37 119	-10 627
poskytnuté zálohy na dlouhodobý hmotný majetek	0	0	0	0	0

Dlouhodobý nehmotný majetek se meziročně zvýšil o 4 355 tis. Kč v pořizovacích cenách. Nárůst zaznamenal software (o 4 576 tis. Kč), drobný dlouhodobý nehmotný majetek naopak ubyl o 220 tis. Kč.

Dlouhodobý hmotný majetek se oproti roku 2014 v pořizovacích cenách zvýšil o 264 743 tis. Kč. Nejvyšší nárůst je u budov a staveb (209 818 tis. Kč), dále u samostatných movitých věcí (70 666 tis. Kč), drobný dlouhodobý majetek se naopak snížil (o 7 548 tis. Kč). Zároveň došlo ke snížení nedokončeného dlouhodobého hmotného majetku o 10 627 tis. Kč.

U veškerého majetku Univerzity Pardubice byly provedeny inventury k 1. 9. 2015, proběhly bez problémů.

Tab. 12d Finanční majetek

v tis. Kč

	Stav k 31.12.2014	Stav k 31.12.2015	Rozdíl oproti roku 2014
Dlouhodobý	340	340	0
v tom: ostatní dlouhodobý finanční majetek	340	340	0
Krátkodobý	591 307	502 397	-88 910
v tom: pokladna	667	552	-115
ceniny	69	37	-32
účty v bankách	590 571	501 808	-88 763

Dlouhodobý finanční majetek představuje podíl ve společnosti TechnoPark Pardubice k.s. ve výši 340 tis. Kč a akademické členství v Klastru obalů v symbolické výši 1,- Kč.

Usnesením Krajského soudu v Hradci Králové – pobočka v Pardubicích ze dne 30.11.2015, které nabylo právní moci dne 16.12.2015 byl zrušen konkurs na majetek dlužníka TechnoPark Pardubice k.s., neboť pro uspokojení věřitelů je majetek dlužníka zcela nepostačující. K vymazání firmy z Obchodního rejstříku došlo 4.2.2016.

Krátkodobý finanční majetek se k 31.12.2015 oproti r. 2014 snížil o 88 910 tis. Kč. Rozhodující část tohoto snížení způsobily prostředky na bankovních účtech, a to ve výši 88 763 tis. Kč. Stav pokladni hotovosti v tuzemské i cizích měnách se snížil o 115 tis. Kč a zůstatek cenin (nakoupené stravenky) je nižší o 32 tis. Kč.

Tab. 12e Zásoby

v tis. Kč

	Stav k 31.12.2014	Stav k 31.12.2015	Rozdíl oproti roku 2014
Zásoby celkem	7 462	7 639	177
v tom: materiál	3 025	3 267	242
nedokončená výroba	154	233	79
výrobky	14	14	0
zvířata	0	0	0
zboží	4 269	4 125	-144
ostatní	0	0	0

Zásoby na skladu materiálu tvoří chemikálie, laboratorní pomůcky, ochranné pomůcky, drahé kovy, jedy, plyny, kancelářské potřeby a další režijní materiál ve výši 2 691 tis. Kč. Další položkou jsou potraviny ve skladu SKM v částce 316 tis. Kč. Hodnotu skladů dále tvoří nakoupené medaile ve výši 260 tis. Kč. Skladové zásoby se celkem zvýšily oproti r. 2014 o 177 tis. Kč, z toho sklady materiálu o 242 tis. Kč, zboží (skripta) se snížilo o 144 tis. Kč, nedokončená výroba vzrostla o 79 tis. Kč.

Nedokončenou výrobu představuje rozpracovanost v doplňkové činnosti (233 tis. Kč), je vyšší o 79 tis. Kč než v r. 2014.

Výrobky představují skripta vlastní výroby, která se prodávají přímo na Fakultě restaurování v Litomyšli, ke změně zůstatku od r. 2015 nedošlo.

Zboží ve výši 4 125 tis. Kč jsou skripta určená k prodeji v prodejné skripta, a to vlastní výroby (3 904 tis. Kč), nakoupená (121 tis. Kč) a dále převzatá do komisního prodeje (100 tis. Kč), celkově se jejich zásoby podařilo meziročně snížit o 144 tis. Kč.

Tab. 12f Pohledávky, závazky, bankovní výpomoci a půjčky, rezervy

v tis. Kč

	Stav k 31.12.2014	Stav k 31.12.2015	Rozdíl oproti roku 2014
Pohledávky celkem	19 973	10 932	-9 041
v tom: odběratelé	9 841	4 937	-4 904
zálohy	2 875	3 050	175
pohledávky za institucemi sociálního a veřejného zdravotního pojištění	0	0	0
za zaměstnanci	783	64	-719
ostatní	6 475	2 881	-3 594
Závazky celkem	99 937	80 317	-19 620
v tom: dodavatelé	28 585	17 634	-10 951
přijaté zálohy	952	17	-935
k zaměstnancům	32 280	27 789	-4 491
k institucím sociálního a zdravotního pojištění	17 834	15 390	-2 444
daňové závazky	6 683	4 405	-2 278
ostatní	13 178	15 082	1 904
krátkodobé bankovní úvěry	427	0	-427
Dlouhodobý úvěr	0	341	341
Rezervy celkem	3 000	2 000	-1 000

Pohledávky se oproti roku 2014 snížily o 9 041 tis. Kč. Významnou položkou jsou pohledávky za odběrateli ve výši 4 937 tis. Kč, což je o 4 904 tis. Kč méně než v roce předcházejícím. Z celkových pohledávek je pohledávek do splatnosti 3 233 tis. Kč, po splatnosti 1 – 6 měsíců 308 tis. Kč, po splatnosti 6 – 12 měsíců 30 tis. Kč a po splatnosti více než 1 rok 1 366 tis. Kč. K neuhrazeným pohledávkám jsou vytvořeny opravné položky ve výši 547 tis. Kč.

Vydané nevyúčtované zálohy činí 3 050 tis. Kč, zvýšily se o 175 tis. Kč oproti r. 2014.

Pohledávky za zaměstnanci jsou nižší o 719 tis. Kč, jedná se o 64 tis. Kč. Jde hlavně o pohledávky z titulu nevyúčtovaných plateb kartou, které byly vyrovnány v lednu 2016.

K řádku ostatní pohledávky náleží 922 tis. Kč jako záloha na DPPO, dále nadměrné odpočty DPH – pohledávka vůči finančnímu úřadu – jsou evidovány v částce 864 tis. Kč, přeplatek vůči FÚ z titulu silniční daně 15 tis. Kč, jiné pohledávky 232 tis. Kč (z toho 167 tis. Kč složená kauce). Celkovou výši ostatních pohledávek naopak snižuje 547 tis. Kč – oprávkky k pohledávkám. Do řádku ostatní pohledávky ještě patří dohadné účty aktivní ve výši 93 tis. Kč. Zde jsou zaúčtovány dohadné položky k dotacím, které byly čerpány v roce 2015 a předchozích a budou profinancovány až v následujících letech.

Závazky jsou ve srovnání s rokem 2014 nižší o 19 620 tis. Kč, jejich celková částka je 80 317 tis. Kč. V této skupině se snížily závazky vůči dodavatelům, a to o 10 951 tis. Kč, ty celkem činí 17 634 tis. Kč.


Z dalších významnějších závazků jsou to závazky vůči zaměstnancům (27 789 tis. Kč), závazky k institucím sociálního a zdravotního pojištění (15 390 tis. Kč), daňové závazky (4 405 tis. Kč) z titulu daně z příjmů zaměstnanců.

V ostatních závazcích jsou např. dohadné účty pasivní ve výši 1 773 tis. Kč, jiné závazky (např. kauce) 1 014 tis. Kč, závazky ve vztahu k SR (2 288 tis. Kč), nevyplacená stipendia studentům za prosinec ve výši 7 464 tis. Kč.

K 31.12.2014 jsme měli v evidenci krátkodobý úvěr, který byl v r. 2015 splacen. Jednalo se o úvěr od ČSOB Leasing, a.s. z r. 2007 ve výši 3 231 tis. Kč na gastronomické zařízení kuchyně menzy. Poslední splátky byly uhrazeny v r. 2015.

V r. 2015 si Univerzita Pardubice vzala dlouhodobý úvěr na nákup automobilu Citroen Berlingo II. Diesel ve výši 354 060,00 Kč. První splátka byla 28.11.2015, poslední bude 28.10.2019, celkem jich je 48 ve výši 9 538,00 Kč. K 31.12.2015 je zůstatek v částce 341 tis. Kč.

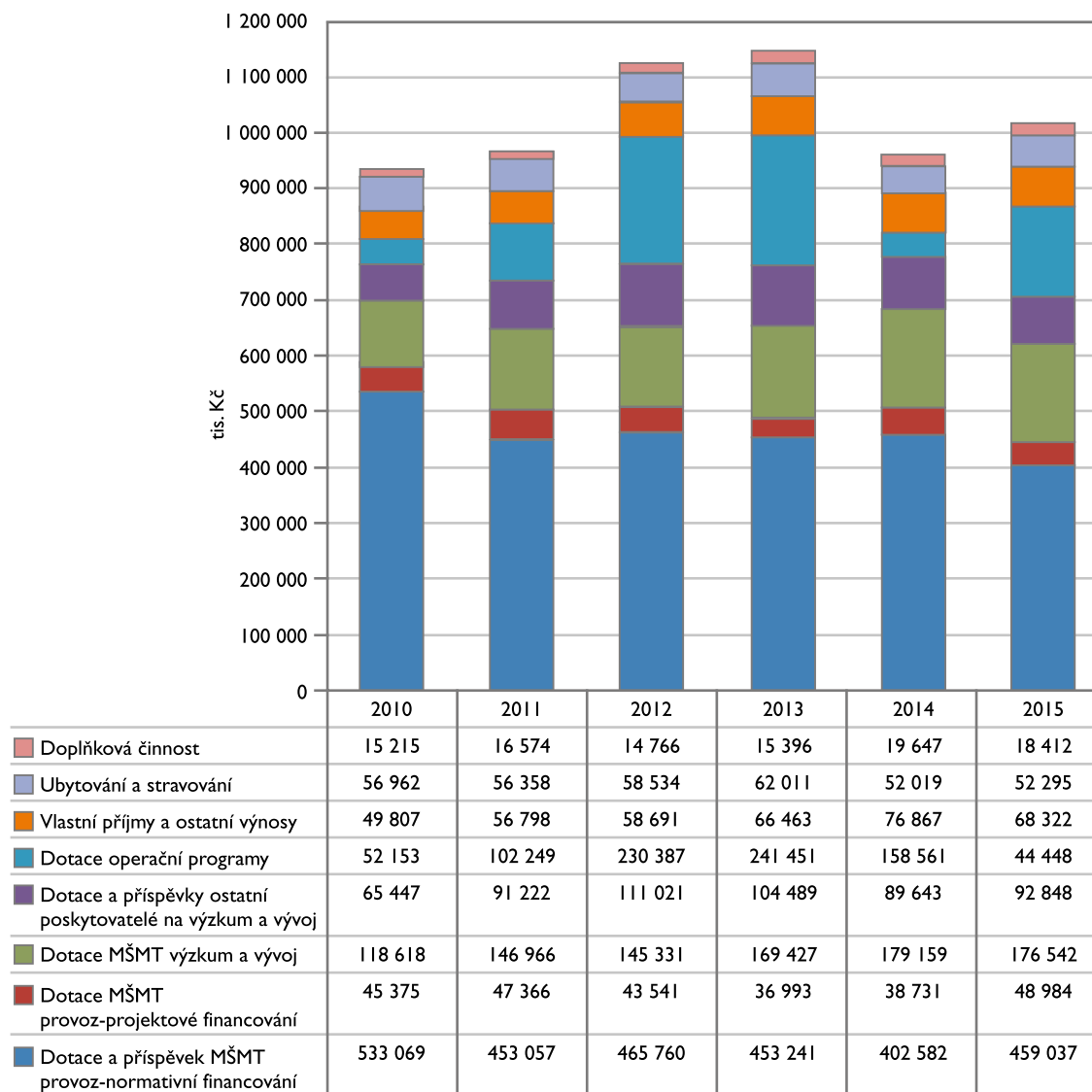
Na základě jednání k plánu oprav investičního majetku bylo v lednu 2015 rozhodnuto, že se bude tvořit jedna společná rezerva na řadu dílčích oprav v pavilonech kolejí E a F, jejichž realizace je v plánu investic v létě r. 2016. Jedná se o následující opravy: výměna podlahových krytin a dlažeb, výměna vestavěných kuchyňských linek a generální oprava střech. Odborný odhad nákladů je 3 mil. Kč. Na tuto opravu byla vytvořena rezerva ve výši 2 mil. Kč, z toho 1 mil. z r. 2014 a 1 mil. Kč v r. 2015.



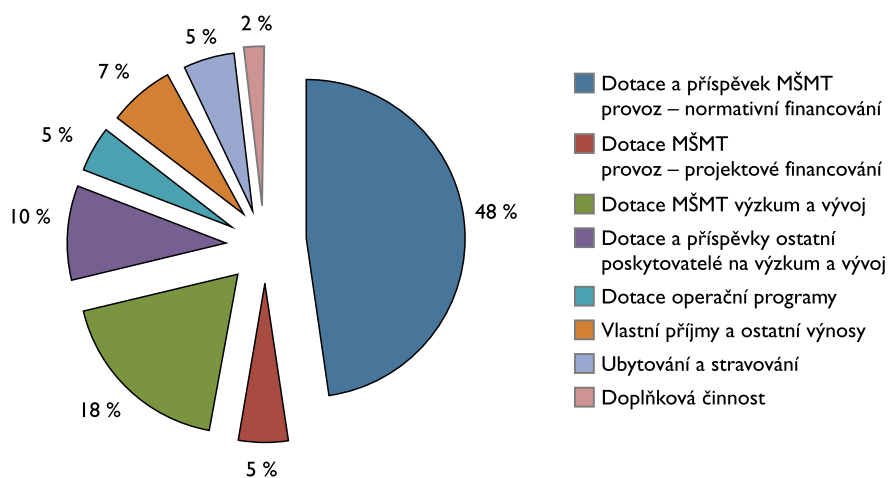
Vývoj vybraných ukazatelů



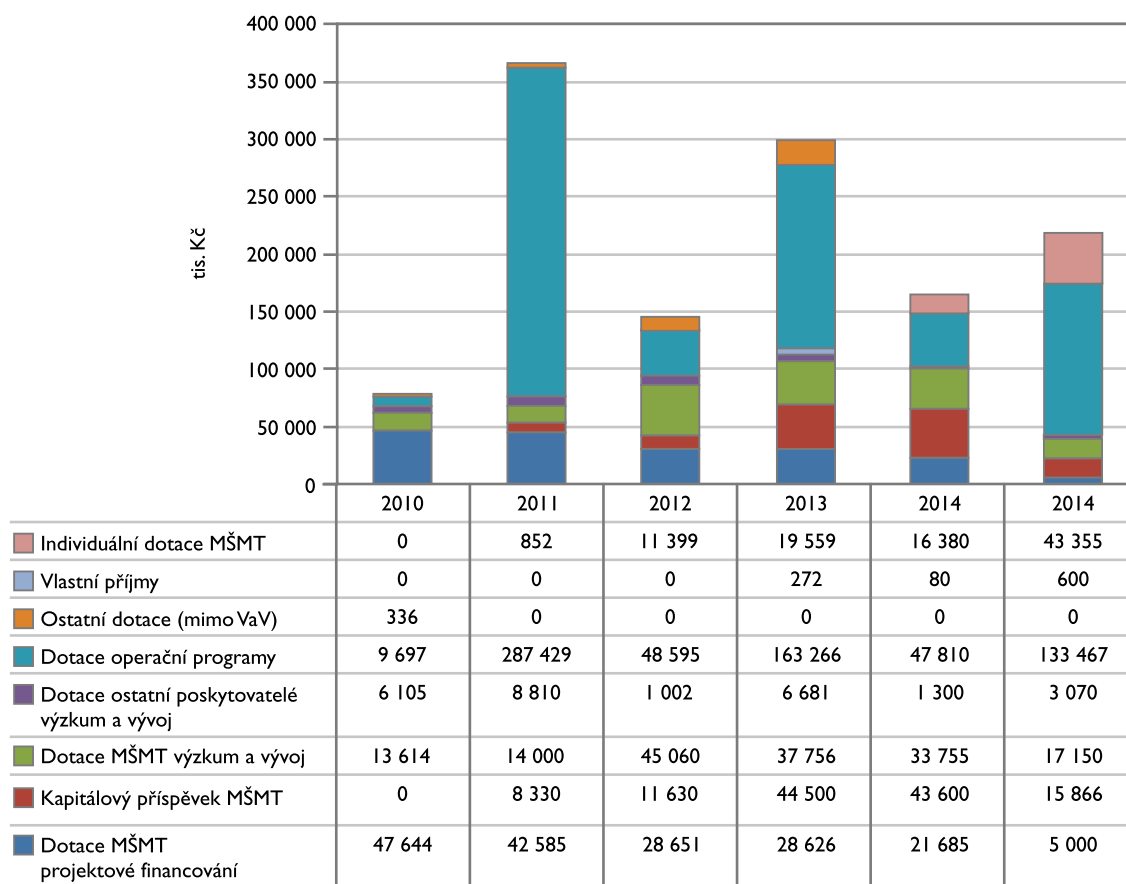
Graf I3a Vývoj vybraných neinvestičních příjmů podle titulů v letech 2010 – 2015



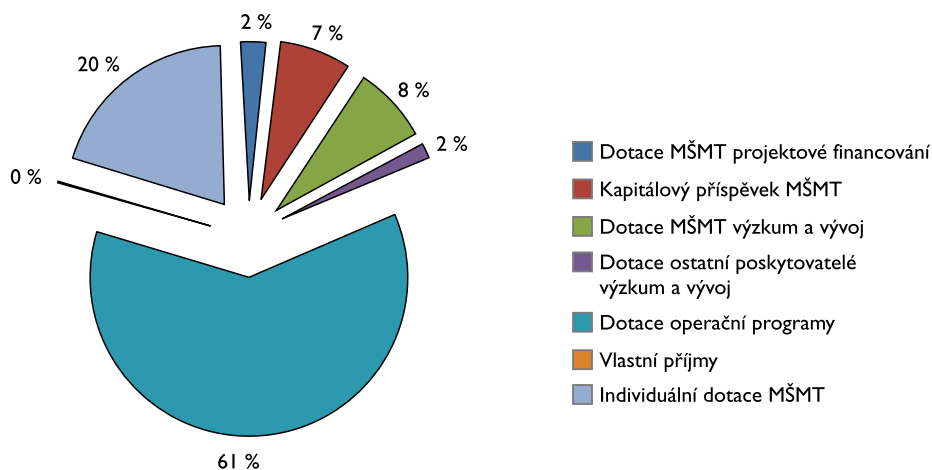
Graf I3b Struktura neinvestičních příjmů v roce 2015



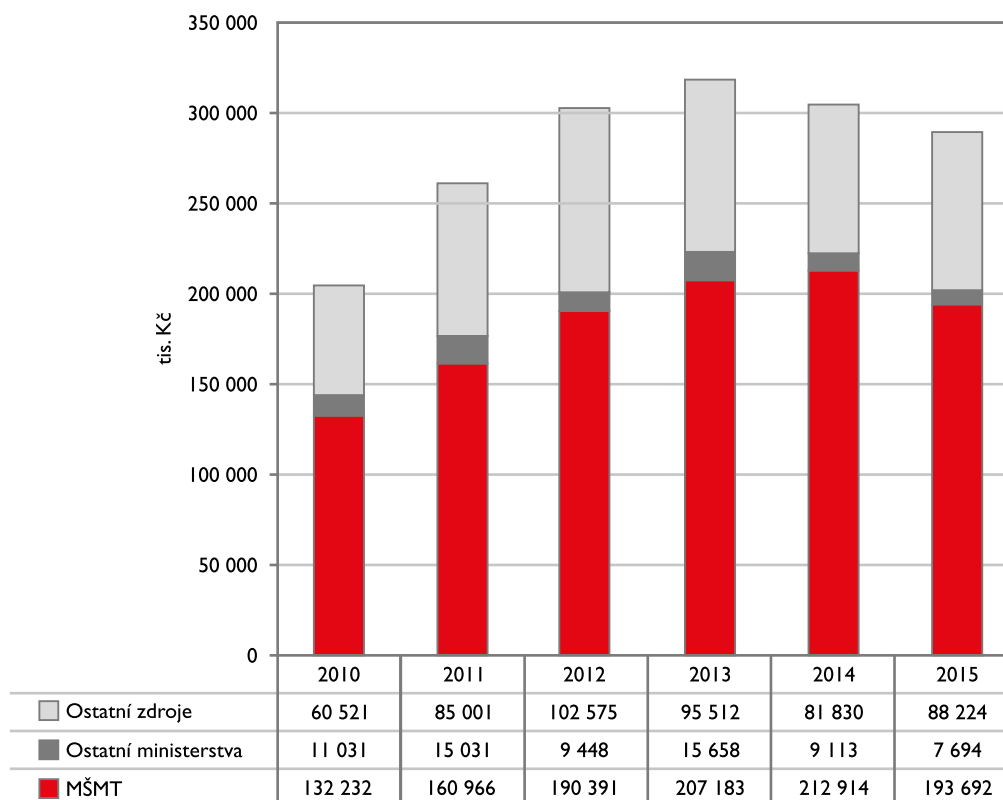
Graf I3c Vývoj investičních příjmů v letech 2010 – 2015



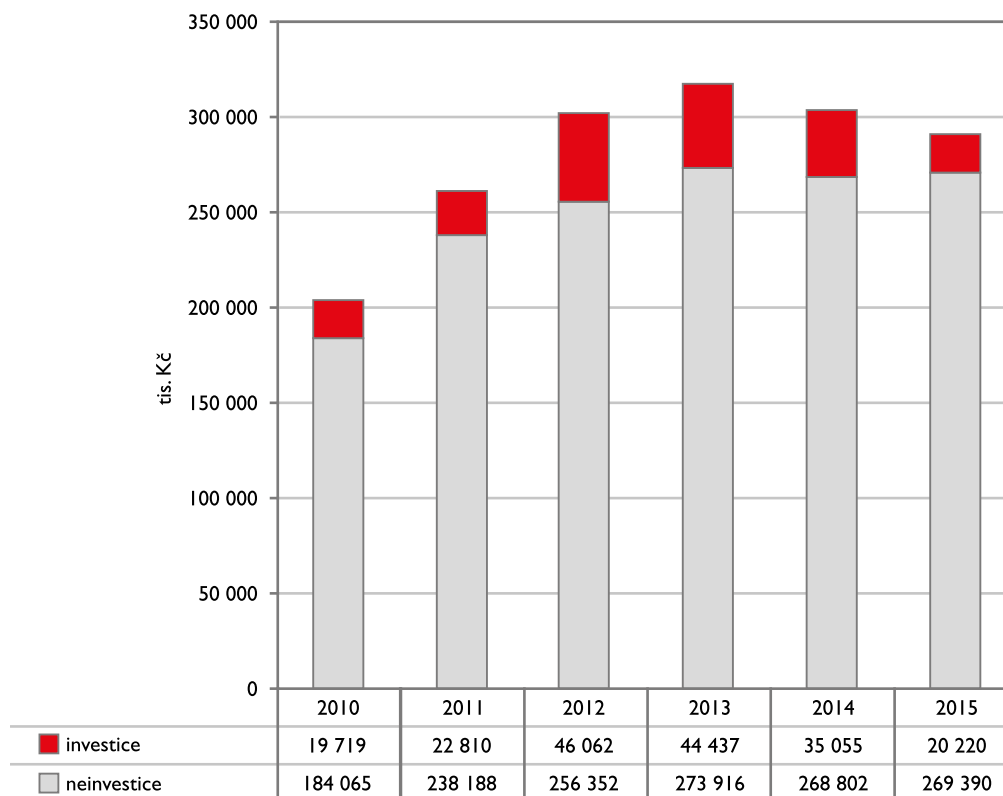
Graf I3d Struktura investičních příjmů v roce 2015



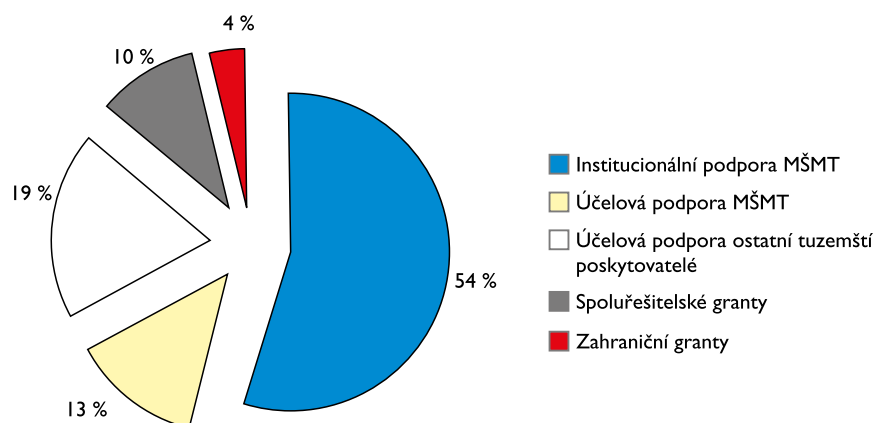
Graf 13e Vývoj příjmů na výzkum a vývoj v letech 2010 – 2015



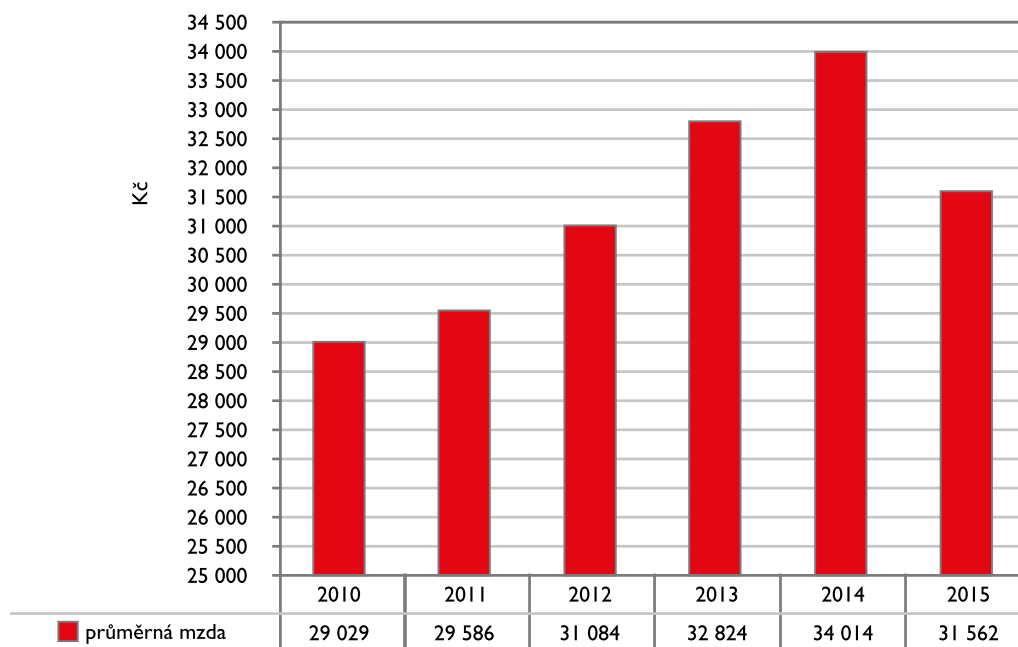
Graf 13f Vývoj neinvestičních a investičních příjmů na výzkum a vývoj v letech 2010 – 2015



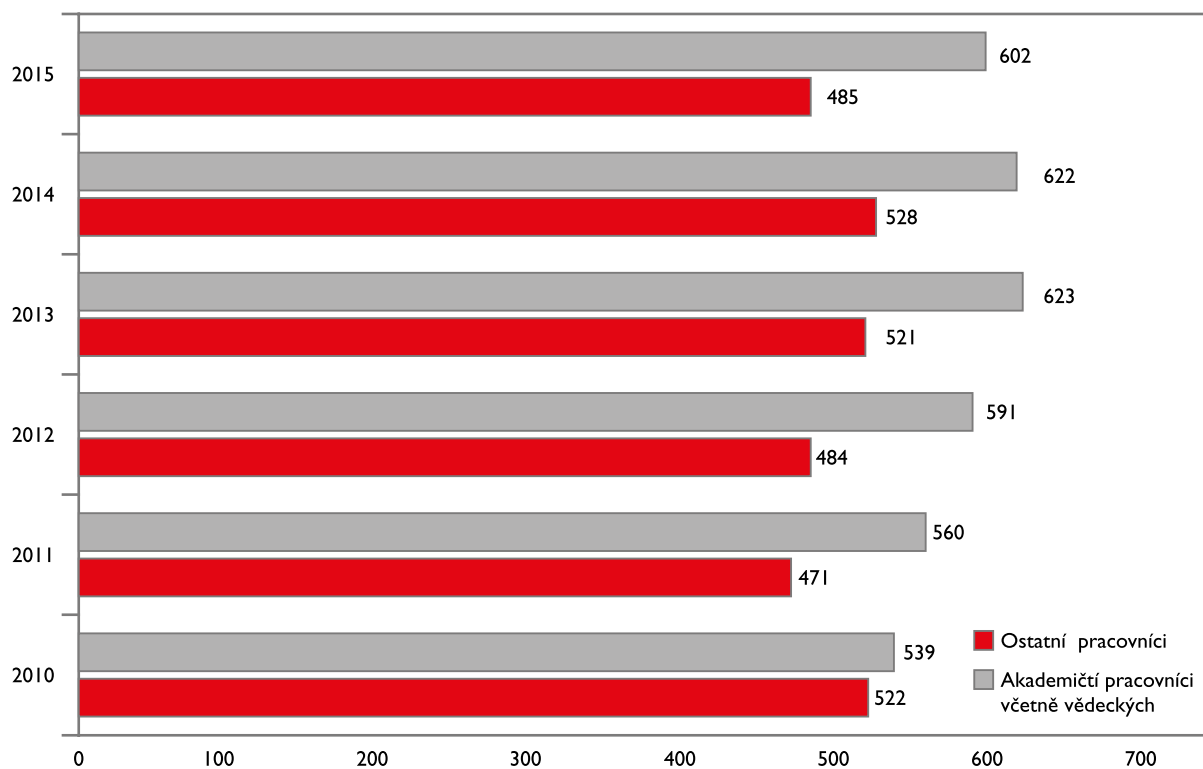
Graf I3g Struktura příjmů na výzkum a vývoj v roce 2015




Graf I3h Vývoj průměrné mzdy v letech 2010 – 2015 (kapitola 333-MŠMT)



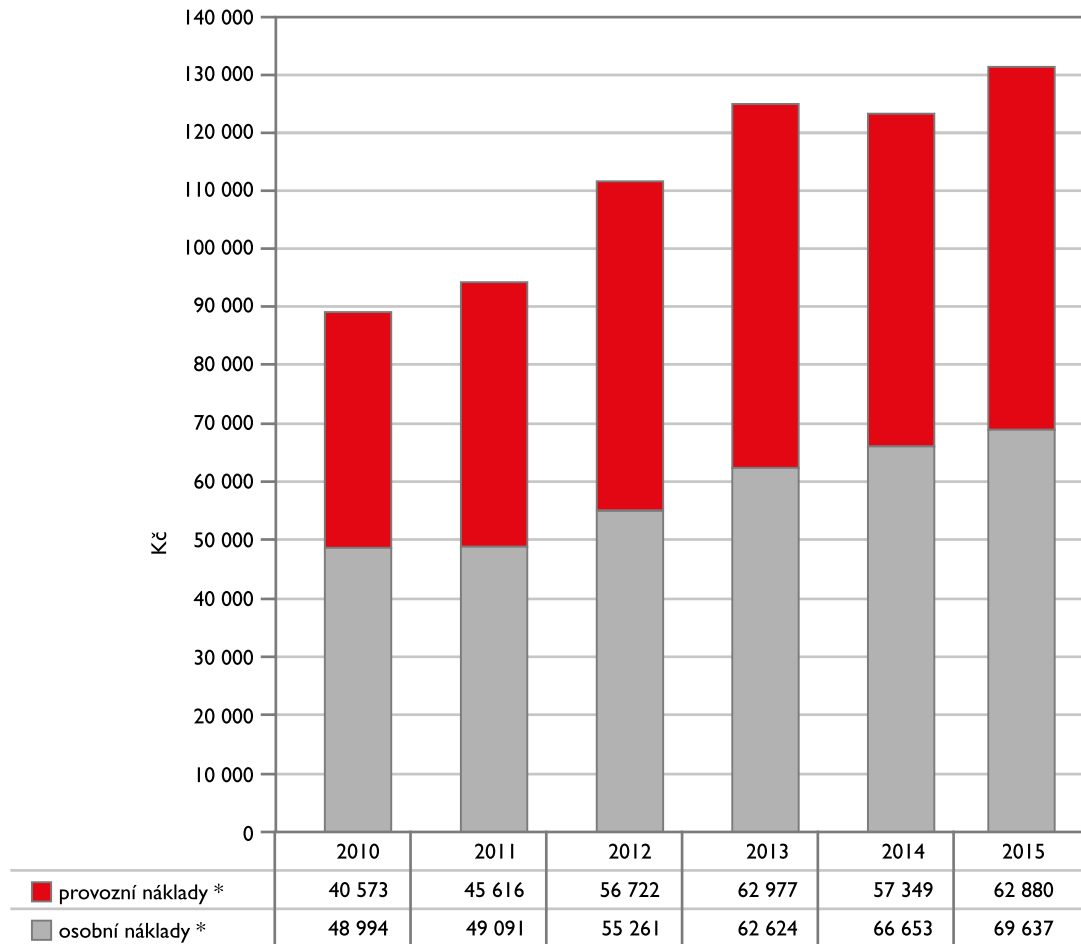
Graf 13i Vývoj průměrného počtu pracovníků v letech 2010 – 2015



Graf 13j Počet zaměstnanců a studentů 2010 – 2015



Graf I3k Roční náklady UPa na jednoho studenta



* celkové roční náklady UPa jsou očištěné o daňově neuznatelné odpisy a vztaheny k celkovému počtu studentů v jednotlivých letech



Závěr



Velice nás těší, že v závěrečné rekapitulaci ekonomických výsledků můžeme stejně tak jako v předchozích letech i v roce 2015 konstatovat pokračování příznivých trendů vývoje hospodaření Univerzity Pardubice a rok 2015 celkově hodnotit pozitivně, přestože obecně zdroje financování pro řadu VVŠ spíše klesají či stagnují. Rozpočet byl schválen jako vyrovnaný a umožnil rozvoj všech součástí univerzity.

Obdobně jako v letech minulých i v tomto roce se uskutečňovalo financování vysokých škol nad rámec dotačních vztahů, upravených zákonem č. 218/2000 Sb. dalším zdrojem, vycházejícím z účelového čerpání veřejných rozpočtů - příspěvkem, jehož vypořádání bylo provedeno podle pravidel MŠMT. I během roku 2015 bylo možné v kvartálních cyklech žádat poskytovatele příspěvku o výměnu neinvestičních zdrojů za zdroje investiční, čehož univerzita využila.

V těchto podmínkách financování dosáhla univerzita jako celek i všechny její součásti kladného hospodářského výsledku.

Dosažený zisk za univerzitu činil celkem 9 271 tis. Kč před zdaněním, v rámci daného legislativního rámce v oblasti daně z příjmu podléhal dosažený zisk odvodu daně z příjmu právnických osob. V rámci závěrkových prací byla proúčtována daň z příjmu ve výši 520 tis. Kč, ta byla ponížena o rozdíl mezi proúčtovanou a skutečně zaplacenou daní z předchozího období, tedy o částku 122 tis. Kč, takže byl vykázán zisk po zdanění ve výši 8 873 tis. Kč. Tento hospodářský výsledek bude pro další finanční rok převeden do Fondu reprodukce investičního majetku ve výši 5 641 tis. Kč, dále do Fondu provozních prostředků ve výši 1 956 tis. Kč a ve výši 1 275 tis. Kč do Fondu odměn. Po uzavření účetních knih před podáním daňového přiznání k dani z příjmů právnických osob byla zjištěna daň z příjmů ve výši 506 tis. Kč. Rozdíl mezi zaúčtovanou a v daňovém přiznání zjištěnou a zaplacenou daňovou povinností ve výši 14 tis. Kč byl zaúčtován jako oprava v účetním období roku 2016.

Celkové neinvestiční výnosy poklesly proti stejnému období loňského roku o 7,6 % a dosáhly hodnoty 1 291,1 mil. Kč. Adekvátně tomu celkové neinvestiční náklady rovněž poklesly proti stejnému období loňského roku o 7,4 % a dosáhly hodnoty 1 281,9 mil. Kč. Tento pokles je ovlivněn především ukončením operačního programu Vzdělávání pro konkurenceschopnost. Vzhledem k tomu, že provozní náklady na energie uhrazené univerzitou činily v roce 2015 43 % nákladů na provoz budov, byla věnována velká pozornost této kategorii nákladů. I v roce 2015 zde pokračuje pokles nákladů, a to o 2,3 % proti roku 2014.

V roce 2015 byly dokončeny dvě významné investiční akce, které byly v hlavní míře financovány z operačního programu Výzkum a vývoj pro inovace. Jedná se o Výukový areál Polabiny a Centrum materiálů a nanotechnologií na náměstí Čs. Legií.

Na univerzitě i v roce 2015 probíhala kontrolní a auditorská činnost. Z externích kontrolních aktivit je na místě zdůraznit průběžné kontroly ze strany Finančního úřadu Pardubice, týkající se především správného čerpání finančních prostředků z evropských strukturálních fondů, dále kontroly čerpání veřejných finančních prostředků ze strany jednotlivých poskytovatelů, a to průběžně i následně.

Kromě těchto kontrol probíhá na univerzitě neustálý kontrolní proces, zabezpečený kontrolními mechanismy, např. systém zabezpečující provádění požadavků, kladené zákonem o finanční kontrole ve veřejné správě č. 320/2001 Sb. v platném znění.

Současně Univerzita Pardubice prochází auditem projektů dle požadavků jednotlivých poskytovatelů i účetním auditem účetnictví celé organizace. Rovněž spolupracuje s externími daňovými poradci, přičemž dochází k průběžným výběrovým i tematickým kontrolám správnosti aplikace daňové legislativy ČR a dle možnosti i EU.

V roce 2015 Univerzita Pardubice z vlastních zdrojů uhradila sankce v souhrnné výši 1 069 tis. Kč. První část ve výši 481 tis. Kč činí pokuty udělené Znaleckému ústavu Dopravní fakulty Jana Pernera. Druhou část ve výši 488 tis. Kč činí výdaje za sankce udělené na základě nálezů kontrol a šetření finančního úřadu, ponížené o vrácené doměřené odvody i penále za prodlení s těmito odvody z předchozího období ve výši 36 tis. Kč. V roce 2015 Univerzita Pardubice ve své snaze o minimalizaci dopadu z titulu odvodu za porušení rozpočtové kázně podala žádost o vrácení doměřeného odvodu i penále za prodlení s těmito odvody. Tato žádost ve výši 488 tis. Kč je dosud v řešení u odvolacího orgánu. Třetí část ve výši 100 tis. Kč představuje pokuty udělené Úřadem pro ochranu hospodářské soutěže.

Hospodaření Univerzity Pardubice odpovídá jejím dlouhodobým záměrům, kdy vytvoření kladného výsledku hospodaření a následná dostatečná tvorba fondů je nutným předpokladem pro realizaci investičních záměrů rozvoje celé instituce, neboť současné trendy v investiční oblasti jsou zaměřeny na spolufinancování z vlastních zdrojů organizace.

Výroční zpráva o hospodaření Univerzity Pardubice byla:
Schválena Akademickým senátem Univerzity Pardubice dne 24. května 2016
Projednána ve Správní radě Univerzity Pardubice dne 3. června 2016

Vydala Univerzita Pardubice
Adresa: Univerzita Pardubice, Studentská 95, 532 10 Pardubice 2
telefon: 466 036 111, e-mail: kvestor@upce.cz
<http://www.uni-pardubice.cz>
Grafická úprava a sazba: Ing. Alena Komárková
Tisk: Polygrafické středisko Univerzity Pardubice
– 2016 – náklad 50 ks – I. vydání – 78 stran