

2006

Výroční zpráva
o hospodaření
Univerzity Pardubice

obsah	
Úvod	5
1. Roční účetní závěrka	7
1.1. Rozvaha	7
1.2. Výkaz zisku a ztráty	10
1.3. Doplnující údaje pro veřejné vysoké školy	22
1.4. Rozbor hospodářského výsledku	23
2. Analýza příjmů a výnosů, výdajů a nákladů	29
2.1. Výnosy	29
2.2. Náklady	33
3. Přehled o peněžních výnosech a nákladech (Přehled o peněžních tocích)	39
4. Vývoj fondů veřejné vysoké školy	43
4.1. Investiční rozvoj Univerzity Pardubice	46
4.1.1 Obnova a údržba objektů Univerzity	46
4.1.2 Stavební investiční činnost	47
4.1.3 Nákupy nemovitostí	48
5. Vývoj stavu majetku a výsledky inventarizace	49
6. Rekapitulace zúčtování se státním rozpočtem	53
7. Stipendia a služby poskytované studentům	59
8. Institucionální podpora specifického výzkumu	63
9. Jiné údaje o hospodaření	65
Závěr	81



Úvod

Výroční zpráva o hospodaření za rok 2006 byla vypracována v souladu s doporučenou osnovou Ministerstva školství, mládeže a tělovýchovy, čímž je zabezpečena obsahová náplň vyžadovaná § 21 odst. 3 zákona č. 111/1998 Sb. , o vysokých školách.

První část výroční zprávy je věnována roční účetní závěrce za rok 2006.

Ve druhé části jsou analyzovány příjmy, výnosy, výdaje a náklady Univerzity Pardubice za rok 2006 včetně analýzy mzdových nákladů.

V třetí části je uveden přehled o peněžních tocích (cash flow).

Čtvrtá část se věnuje fondům, jejich tvorbě a čerpání v průběhu roku 2006. Navíc je doplněna o přehled stavební investiční činnosti a nákupu strojů, přístrojů, zařízení a software nad 300 tis. Kč za kus.

Pátá část se zabývá vývojem stavu majetku a výsledky inventarizace.

V šesté části jsou uvedeny tabulky vyjadřující rekapitulaci zúčtování se státním rozpočtem – kapitolou 333 MŠMT.

Sedmá část je věnována výplatě stipendií a nákladům na služby pro studenty.

Osmá část prezentuje údaje o poskytnuté dotaci na specifický výzkum na VŠ a její využití na jednotlivých fakultách univerzity.

V deváté části jsou rozebrány vlastní výnosy a neinvestiční náklady SKM. Devátá část dále obsahuje srovnávací grafy relací a vývoje vybraných ukazatelů.

Výroční zpráva o hospodaření je nástrojem ke zvýšení úrovně řídicí práce pro orgány univerzity a zároveň slouží ke kontrole oprávněnosti, efektivnosti a hospodárnosti při nakládání s prostředky státního rozpočtu.



I. Roční účetní závěrka

I.1. Rozvaha

v tis. Kč

Uspořádání a označování položek rozvahy (balance)	účet / součet	řádek	stav k 1. 1. 2006	stav k 31. 12. 2006
			sl. 1	sl. 2
AKTIVA				
A. Dlouhodobý majetek celkem	ř. 2+10+21+29	0001	689 564,16	982 496,39
I. Dlouhodobý nehmotný majetek celkem	ř. 3 až 9	0002	35 471,59	37 148,42
1. Nehmotné výsledky výzkumu a vývoje	012	0003	0,00	0,00
2. Software	013	0004	26 508,62	28 494,16
3. Ocenitelná práva	014	0005	301,00	380,73
4. Drobný dlouhodobý nehmotný majetek	018	0006	8 661,97	8 273,54
5. Ostatní dlouhodobý nehmotný majetek	019	0007	0,00	0,00
6. Nedokončený dlouhodobý nehmotný majetek	041	0008	0,00	0,00
7. Poskytnuté zálohy na dlouhodobý nehmotný majetek	051	0009	0,00	0,00
II. Dlouhodobý hmotný majetek celkem	ř. 11 až 20	0010	1 201 058,35	1 506 595,93
1. Pozemky	031	0011	32 757,54	33 205,97
2. Umělecká díla, předměty a sbírky	032	0012	331,71	389,67
3. Stavby	021	0013	537 225,22	701 249,44
4. Samostatné movité věci a soubory movitých věcí	022	0014	403 187,54	459 539,32
5. Pěstitelské celky trvalých porostů	025	0015	0,00	0,00
6. Základní stádo a tažná zvířata	026	0016	0,00	0,00
7. Drobný dlouhodobý hmotný majetek	028	0017	155 558,07	149 513,59
8. Ostatní dlouhodobý hmotný majetek	029	0018	1 486,94	1 510,39
9. Nedokončený dlouhodobý hmotný majetek	042	0019	70 511,33	157 887,55
10. Poskytnuté zálohy na dlouhodobý hmotný majetek	052	0020	0,00	3 300,00
III. Dlouhodobý finanční majetek celkem	ř. 22 až 28	0021	340,00	340,00
1. Podíly v ovládaných a řízených osobách	061	0022	0,00	0,00
2. Podíly v osobách pod podstatným vlivem	062	0023	0,00	0,00
3. Dluhové cenné papíry držené do splatnosti	063	0024	0,00	0,00
4. Půjčky organizačním složkám	066	0025	0,00	0,00
5. Ostatní dlouhodobé půjčky	067	0026	0,00	0,00
6. Ostatní dlouhodobý finanční majetek	069	0027	0,00	340,00
7. Pořizovaný dlouhodobý finanční majetek	043	0028	340,00	0,00
IV. Oprávky k dlouhodobému majetku celkem	ř. 30 až 40	0029	-547 305,78	-561 587,96
1. Oprávky k nehmotným výsledkům výzkumu a vývoje	072	0030	0,00	0,00
2. Oprávky k softwaru	073	0031	-11 207,30	-13 376,42
3. Oprávky k ocenitelným právům	074	0032	-194,40	-266,66
4. Oprávky k drobnému dlouhodobému nehm. majetku	078	0033	-8 661,97	-8 273,54
5. Oprávky k ostatnímu dlouhodobému nehm. majetku	079	0034	0,00	0,00
6. Oprávky ke stavbám	081	0035	-129 252,41	-134 306,88
7. Oprávky k samost. movitým věcem a soub. movit. věcí	082	0036	-240 944,69	-254 340,49
8. Oprávky k pěstitelským celkům trvalých porostů	085	0037	0,00	0,00
9. Oprávky k základnímu stádu a tažným zvířatům	086	0038	0,00	0,00
10. Oprávky k drobnému dlouhodobému hmot. majetku	088	0039	-155 558,07	-149 513,59
11. Oprávky k ostatnímu dlouhodobému hmot. majetku	089	0040	-1 486,94	-1 510,39
B. Krátkodobý majetek celkem	ř. 42+52+72+81	0041	131 797,68	158 422,24
I. Zásoby celkem	ř. 43 až 51	0042	7 746,99	7 970,17
1. Materiál na skladě	112	0043	4 215,03	4 175,66

Uspořádání a označování položek rozvahy (bilance)	účet / součet	řádek	stav k 1. 1. 2006	stav k 31. 12. 2006
2. Materiál na cestě	119	0044	0,00	0,00
3. Nedokončená výroba	121	0045	0,00	32,22
4. Polotovary vlastní výroby	122	0046	0,00	0,00
5. Výrobky	123	0047	3 515,59	3 693,10
6. Zvířata	124	0048	0,00	0,00
7. Zboží na skladě a v prodejnách	132	0049	16,37	69,20
8. Zboží na cestě	139	0050	0,00	0,00
9. Poskytnuté zálohy na zásoby	z 314	0051	0,00	0,00
II. Pohledávky celkem	ř. 53 až 71	0052	4 369,15	5 608,00
1. Odběratelé	311	0053	2 302,09	2 552,06
2. Směnky k inkasu	312	0054	0,00	0,00
3. Pohledávky za eskontované cenné papíry	313	0055	0,00	0,00
4. Poskytnuté provozní zálohy	z 314	0056	750,61	1 575,29
5. Ostatní pohledávky	315	0057	252,92	229,59
6. Pohledávky za zaměstnanci	335	0058	22,54	62,58
7. Pohledávky za institucemi soc. zabezp. a veř. zdrav. poj	336	0059	0,00	0,00
8. Daň z příjmů	341	0060	0,00	0,00
9. Ostatní přímé daně	342	0061	0,00	0,00
10. Daň z přidané hodnoty	343	0062	0,00	0,00
11. Ostatní daně a poplatky	345	0063	0,00	0,00
12. Nároky na dotace a ostatní zúčtování se st. rozpočtem	346	0064	0,00	0,00
13. Nároky na dotace a ostatní zúčtování s rozpočtem orgánů územních samosprávných celků	348	0065	0,00	0,00
14. Pohledávky za účastníky sdružení	358	0066	0,00	0,00
15. Pohledávky z pevných termínových operací	373	0067	0,00	0,00
16. Pohledávky z vydaných dluhopisů	375	0068	0,00	0,00
17. Jiné pohledávky	378	0069	468,76	3,36
18. Dohadné účty aktivní	388	0070	737,99	1 343,42
19. Opravná položka k pohledávkám	391	0071	-165,76	-158,30
III. Krátkodobý finanční majetek celkem	ř. 73 až 80	0072	113 535,56	137 664,74
1. Pokladna	211	0073	505,50	501,84
2. Ceniny	213	0074	530,64	681,34
3. Účty v bankách	221	0075	112 499,42	136 481,55
4. Majetkové cenné papíry k obchodování	251	0076	0,00	0,00
5. Dluhové cenné papíry k obchodování	253	0077	0,00	0,00
6. Ostatní cenné papíry	256	0078	0,00	0,00
7. Pořizovaný krátkodobý finanční majetek	259	0079	0,00	0,00
8. Peníze na cestě	261	0080	0,00	0,00
IV. Jiná aktiva celkem	ř. 82 až 84	0081	6 145,98	7 179,33
1. Náklady příštích období	381	0082	6 143,36	7 176,95
2. Příjmy příštích období	385	0083	2,62	2,38
3. Kursové rozdíly aktivní	386	0084	0,00	0,00
Aktiva celkem	ř. 1+41	0085	821 361,84	1 140 918,63
PASIVA			sl. 3	sl. 4
A. Vlastní zdroje celkem	ř. 87+91	0086	743 698,51	1 051 014,46
I. Jmění celkem	ř. 88 až 90	0087	730 686,03	1 039 327,11
I. Vlastní jmění	901	0088	689 401,03	966 993,80
2. Fondy	911	0089	41 285,00	72 333,31
3. Oceňovací rozdíly z přecenění majetku a závazků	921	0090	0,00	0,00
II. Výsledek hospodaření celkem	ř. 92 až 94	0091	13 012,48	11 687,35

Uspořádání a označování položek rozvahy (balance)	účet / součet	řádek	stav k 1. 1. 2006	stav k 31. 12. 2006
1. Účet výsledku hospodaření	963	0092	13 012,48	11 687,35
2. Výsledek hospodaření ve schvalovacím řízení	931	0093	0,00	0,00
3. Nerozdělený zisk, neuhrazená ztráta minulých let	932	0094	0,00	0,00
B. Cizí zdroje celkem	ř. 96+98+106+ +130	0095	77 663,37	89 904,17
I. Rezervy celkem	ř. 97	0096	0,00	0,00
1. Rezervy	941	0097	0,00	0,00
II. Dlouhodobé závazky celkem	ř. 99 až 105	0098	0,00	0,00
1. Dlouhodobé bankovní úvěry	951	0099	0,00	0,00
2. Vydané dluhopisy	953	0100	0,00	0,00
3. Závazky z pronájmu	954	0101	0,00	0,00
4. Přijaté dlouhodobé zálohy	955	0102	0,00	0,00
5. Dlouhodobé směnky k úhradě	958	0103	0,00	0,00
6. Dohadné účty pasivní	z389	0104	0,00	0,00
7. Ostatní dlouhodobé závazky	959	0105	0,00	0,00
III. Krátkodobé závazky celkem	ř. 107 až 129	0106	69 092,80	80 566,09
1. Dodavatelé	321	0107	16 587,92	31 409,45
2. Směnky k úhradě	322	0108	0,00	0,00
3. Přijaté zálohy	324	0109	282,10	45,73
4. Ostatní závazky	325	0110	7 517,70	5 554,29
5. Zaměstnanci	331	0111	22 098,23	22 623,47
6. Ostatní závazky vůči zaměstnancům	333	0112	12,60	66,96
7. Závazky k institucím sociálního zabezpečení a veřejného zdravotního pojištění	336	0113	13 840,52	13 764,08
8. Daň z příjmu	341	0114	0,00	0,00
9. Ostatní přímé daně	342	0115	5 024,30	4 675,32
10. Daň z přidané hodnoty	343	0116	1 289,62	135,37
11. Ostatní daně a poplatky	345	0117	4,48	6,38
12. Závazky ze vztahu ke státnímu rozpočtu	346	0118	0,00	119,39
13. Závazky ze vztahu k rozpočtu orgánů územních samosprávných celků	348	0119	0,00	0,00
14. Závazky z upsaných nesplac. cen. papírů a podílů	367	0120	0,00	0,00
15. Závazky k účastníkům sdružení	368	0121	0,00	0,00
16. Závazky z pevných termínových operací	373	0122	0,00	0,00
17. Jiné závazky	379	0123	1 071,18	60,67
18. Krátkodobé bankovní úvěry	231	0124	0,00	0,00
19. Eskontní úvěry	232	0125	0,00	0,00
20. Vydané krátkodobé dluhopisy	241	0126	0,00	0,00
21. Vlastní dluhopisy	255	0127	0,00	0,00
22. Dohadné účty pasivní	z389	0128	1 364,15	2 104,98
23. Ostatní krátkodobé finanční výpomoci	249	0129	0,00	0,00
IV. Jiná pasiva celkem	ř. 131 až 133	0130	8 570,57	9 338,08
1. Výdaje příštích období	383	0131	252,46	450,26
2. Výnosy příštích období	384	0132	8 318,11	8 887,82
3. Kursové rozdíly pasivní	387	0133	0,00	0,00
Pasiva celkem	ř. 86+95	0134	821 361,88	1 140 918,63

I.2. Výkaz zisku a ztráty

Tabulka č. I. 2.1 Výkaz zisku a ztráty z hlavní a doplňkové činnosti – sumář za univerzitu

v tis. Kč

Uspořádání a označování položek výkazu zisku a ztráty	účet / součet	řádek	hlavní činn. sl. 1	hospodář. čin. sl. 2
A. Náklady				
I. Spotřebované nákupy celkem	ř. 2 až 5	0001	85 435,30	1 969,54
1. Spotřeba materiálu	501	0002	64 147,02	1 274,04
2. Spotřeba energie	502	0003	21 281,31	695,50
3. Spotřeba ostatních neskladovatelných dodávek	503	0004	0,00	0,00
4. Prodané zboží	504	0005	6,97	0,00
II. Služby celkem	ř. 7 až 10	0006	85 696,79	1 081,78
5. Opravy a udržování	511	0007	12 218,40	156,05
6. Cestovné	512	0008	17 597,66	68,85
7. Náklady na reprezentaci	513	0009	969,70	3,50
8. Ostatní služby	518	0010	54 911,04	853,38
III. Osobní náklady celkem	ř. 12 až 16	0011	438 595,80	5 122,03
9. Mzdové náklady	521	0012	325 390,02	3 912,43
10. Zákonné sociální pojištění	524	0013	110 888,42	1 209,61
11. Ostatní sociální pojištění	525	0014	0,00	0,00
12. Zákonné sociální náklady	527	0015	2 317,36	0,00
13. Ostatní sociální náklady	528	0016	0,00	0,00
IV. Daně a poplatky celkem	ř. 18 až 20	0017	103,83	0,00
14. Daň silniční	531	0018	60,46	0,00
15. Daň z nemovitosti	532	0019	2,40	0,00
16. Ostatní daně a poplatky	538	0020	40,97	0,00
V. Ostatní náklady celkem	ř. 22 až 29	0021	79 672,82	4 156,01
17. Smluvní pokuty a úroky z prodlení	541	0022	0,00	0,00
18. Ostatní pokuty a penále	542	0023	2,13	0,00
19. Odpis nedobytné pohledávky	543	0024	0,00	13,21
20. Úroky	544	0025	0,00	0,00
21. Kursové ztráty	545	0026	1 004,92	0,33
22. Dary	546	0027	0,00	0,00
23. Manka a škody	548	0028	35,62	0,00
24. Jiné ostatní náklady	549	0029	78 630,14	4 142,47
VI. Odpisy, prodaný majetek, tvorba rezerv a opr. položek celkem	ř. 31 až 36	0030	48 141,45	0,00
25. Odpisy dlouhodobého nehmot. a hmot. majetku	551	0031	48 141,45	0,00
26. Zůstat. cena prodaného dlouhod. nehm. a hmot. maj.	552	0032	0,00	0,00
27. Prodané cenné papíry a podíly	553	0033	0,00	0,00
28. Prodaný materiál	554	0034	0,00	0,00
29. Tvorba rezerv	556	0035	0,00	0,00
30. Tvorba opravných položek	559	0036	0,00	0,00
VII. Poskytnuté příspěvky celkem	ř. 38 a 39	0037	5 027,12	0,00
31. Poskyt. příspěvky zúčtované mezi organizačními složkami	581	0038	0,00	0,00
32. Poskytnuté členské příspěvky	582	0039	5 027,12	0,00
VIII. Daň z příjmů celkem	ř. 41	0040	0,00	0,00
33. Dodatečné odvody daně z příjmů	595	0041	0,00	0,00
Náklady celkem	ř. 1+6+11+17+21+30+37+40	0042	742 673,11	12 329,36
B. Výnosy				

Uspořádání a označování položek výkazu zisku a ztráty	účet / součet	řádek	hlavní činn. sl. 1	hospodář. čin. sl. 2
I. Tržby za vlastní výkony a za zboží celkem	ř. 44 až 46	0043	47 906,24	15 936,66
1. Tržby za vlastní výroby	601	0044	1 471,02	0,00
2. Tržby z prodeje služeb	602	0045	46 428,20	15 936,66
3. Tržby za prodané zboží	604	0046	7,02	0,00
II. Změny stavu vnitroorganizačních zásob celkem	ř. 48 až 51	0047	217,62	-1,44
4. Změna stavu zásob nedokončené výroby	611	0048	30,00	2,22
5. Změna stavu zásob polotovarů	612	0049	0,00	0,00
6. Změna stavu zásob výrobků	613	0050	187,62	-3,66
7. Změna stavu zvířat	614	0051	0,00	0,00
III. Aktivace celkem	ř. 53 až 56	0052	0,00	0,00
8. Aktivace materiálu a zboží	621	0053	0,00	0,00
9. Aktivace vnitroorganizačních služeb	622	0054	0,00	0,00
10. Aktivace dlouhodobého nehmotného majetku	623	0055	0,00	0,00
11. Aktivace dlouhodobého hmotného majetku	624	0056	0,00	0,00
IV. Ostatní výnosy celkem	ř. 58 až 64	0057	47 722,43	115,09
12. Smluvní pokuty a úroky z prodlení	641	0058	0,43	0,00
13. Ostatní pokuty a penále	642	0059	0,00	0,00
14. Platby za odepsané pohledávky	643	0060	0,00	0,00
15. Úroky	644	0061	2 603,69	0,00
16. Kursové zisky	645	0062	1,33	0,00
17. Zúčtování fondů	648	0063	7 663,05	0,00
18. Jiné ostatní výnosy	649	0064	37 453,91	115,09
V. Tržby z prodeje majetku, zúčtování rezerv a opr. položek celkem	ř. 66 až 72	0065	-15,64	23,21
19. Tržby z prodeje dlouhodobého nehmot. a hmot. majetku	652	0066	0,10	0,00
20. Tržby z prodeje cenných papírů a podílů	653	0067	0,00	0,00
21. Tržby z prodeje materiálu	654	0068	0,00	0,00
22. Výnosy z krátkodobého finančního majetku	655	0069	0,00	0,00
23. Zúčtování rezerv	656	0070	0,00	0,00
24. Výnosy z dlouhodobého finančního majetku	657	0071	0,00	0,00
25. Zúčtování opravných položek	659	0072	-15,74	23,21
VI. Přijaté příspěvky celkem	ř. 74 až 76	0073	20 073,04	0,00
26. Přijaté příspěvky zúčtované mezi organizačními složkami	681	0074	0,00	0,00
27. Přijaté příspěvky (dary)	682	0075	20 073,04	0,00
28. Přijaté členské příspěvky	684	0076	0,00	0,00
VII. Provozní dotace celkem	ř. 78	0077	634 712,63	0,00
29. Provozní dotace	691	0078	634 712,63	0,00
Výnosy celkem	ř. 43+47+52 +57+65+73+77	0079	750 616,32	16 073,51
C. Výsledek hospodaření před zdaněním	ř. 79 – 42	0080	7 943,20	3 744,15
34. Daň z příjmů	591	0081	0,00	0,00
D. Výsledek hospodaření po zdanění	ř. 80 – 81	0082	7 943,20	3 744,15
			celkem	celkem
Výsledek hospodaření před zdaněním	ř. 80/1+2	0083	0,00	0,00
Výsledek hospodaření po zdanění	ř. 82/1+2	0084	0,00	0,00

Tabulka č. I.2.1. a Výkaz zisku a ztráty z hlavní a doplňkové činnosti – univerzita bez SKM

v tis. Kč

Uspořádání a označování položek výkazu zisku a ztráty	účet / součet	řádek	hlavní činn. sl. 1	hospodář. čin. sl. 2
A. Náklady				
I. Spotřebované nákupy celkem	ř. 2 až 5	0001	69 470,74	601,35
1. Spotřeba materiálu	501	0002	55 135,75	601,35
2. Spotřeba energie	502	0003	14 328,02	0,00
3. Spotřeba ostatních neskladovatelných dodávek	503	0004	0,00	0,00
4. Prodané zboží	504	0005	6,97	0,00
II. Služby celkem	ř. 7 až 10	0006	76 238,85	606,64
5. Opravy a udržování	511	0007	7 087,77	5,24
6. Cestovné	512	0008	17 592,33	68,85
7. Náklady na reprezentaci	513	0009	967,19	3,50
8. Ostatní služby	518	0010	50 591,56	529,05
III. Osobní náklady celkem	ř. 12 až 16	0011	418 629,35	4 383,36
9. Mzdové náklady	521	0012	310 720,42	3 365,26
10. Zákonné sociální pojištění	524	0013	105 792,71	1 018,10
11. Ostatní sociální pojištění	525	0014	0,00	0,00
12. Zákonné sociální náklady	527	0015	2 116,21	0,00
13. Ostatní sociální náklady	528	0016	0,00	0,00
IV. Daně a poplatky celkem	ř. 18 až 20	0017	98,16	0,00
14. Daň silniční	531	0018	54,79	0,00
15. Daň z nemovitosti	532	0019	2,40	0,00
16. Ostatní daně a poplatky	538	0020	40,97	0,00
V. Ostatní náklady celkem	ř. 22 až 29	0021	81 161,22	4 156,01
17. Smluvní pokuty a úroky z prodlení	541	0022	0,00	0,00
18. Ostatní pokuty a penále	542	0023	2,13	0,00
19. Odpis nedobytné pohledávky	543	0024	0,00	13,21
20. Úroky	544	0025	0,00	0,00
21. Kursové ztráty	545	0026	1 004,92	0,33
22. Dary	546	0027	0,00	0,00
23. Manka a škody	548	0028	26,99	0,00
24. Jiné ostatní náklady	549	0029	80 127,18	4 142,47
VI. Odpisy, prodaný majetek, tvorba rezerv a opr. položek celkem	ř. 31 až 36	0030	45 278,03	0,00
25. Odpisy dlouhodobého nehmot. a hmot. majetku	551	0031	45 278,03	0,00
26. Zůstat. cena prodaného dlouhod. nehm. a hmot. maj.	552	0032	0,00	0,00
27. Prodané cenné papíry a podíly	553	0033	0,00	0,00
28. Prodaný materiál	554	0034	0,00	0,00
29. Tvorba rezerv	556	0035	0,00	0,00
30. Tvorba opravných položek	559	0036	0,00	0,00
VII. Poskytnuté příspěvky celkem	ř. 38 a 39	0037	5 027,12	0,00
31. Poskyt. příspěvky zúčtované mezi organizačními složkami	581	0038	0,00	0,00
32. Poskytnuté členské příspěvky	582	0039	5 027,12	0,00
VIII. Daň z příjmů celkem	ř. 41	0040	0,00	0,00
33. Dodatečné odvody daně z příjmů	595	0041	0,00	0,00
Náklady celkem	ř. 1+6+11+17+21+30+37+40	0042	695 903,47	9 747,36
B. Výnosy				
I. Tržby za vlastní výkony a za zboží celkem	ř. 44 až 46	0043	11 520,70	9 926,15

Uspořádání a označování položek výkazu zisku a ztráty	účet / součet	řádek	hlavní činn. sl. 1	hospodář. čin. sl. 2
1. Tržby za vlastní výrobky	601	0044	1 471,02	0,00
2. Tržby z prodeje služeb	602	0045	10 042,66	9 926,15
3. Tržby za prodané zboží	604	0046	7,02	0,00
II. Změny stavu vnitroorganizačních zásob celkem	ř. 48 až 51	0047	217,62	-1,44
4. Změna stavu zásob nedokončené výroby	611	0048	30,00	2,22
5. Změna stavu zásob polotovarů	612	0049	0,00	0,00
6. Změna stavu zásob výrobků	613	0050	187,62	-3,66
7. Změna stavu zvířat	614	0051	0,00	0,00
III. Aktivace celkem	ř. 53 až 56	0052	0,00	0,00
8. Aktivace materiálu a zboží	621	0053	0,00	0,00
9. Aktivace vnitroorganizačních služeb	622	0054	0,00	0,00
10. Aktivace dlouhodobého nehmotného majetku	623	0055	0,00	0,00
11. Aktivace dlouhodobého hmotného majetku	624	0056	0,00	0,00
IV. Ostatní výnosy celkem	ř. 58 až 64	0057	44 168,62	97,97
12. Smluvní pokuty a úroky z prodlení	641	0058	0,43	0,00
13. Ostatní pokuty a penále	642	0059	0,00	0,00
14. Platby za odepsané pohledávky	643	0060	0,00	0,00
15. Úroky	644	0061	2 594,08	0,00
16. Kursové zisky	645	0062	1,33	0,00
17. Zúčtování fondů	648	0063	7 663,05	0,00
18. Jiné ostatní výnosy	649	0064	33 909,72	97,97
V. Tržby z prodeje majetku, zúčtování rezerv a opr. položek celkem	ř. 66 až 72	0065	-15,64	23,21
19. Tržby z prodeje dlouhodobého nehmot. a hmot. majetku	652	0066	0,10	0,00
20. Tržby z prodeje cenných papírů a podílů	653	0067	0,00	0,00
21. Tržby z prodeje materiálu	654	0068	0,00	0,00
22. Výnosy z krátkodobého finančního majetku	655	0069	0,00	0,00
23. Zúčtování rezerv	656	0070	0,00	0,00
24. Výnosy z dlouhodobého finančního majetku	657	0071	0,00	0,00
25. Zúčtování opravných položek	659	0072	-15,74	23,21
VI. Přijaté příspěvky celkem	ř. 74 až 76	0073	20 073,04	0,00
26. Přijaté příspěvky zúčtované mezi organizačními složkami	681	0074	0,00	0,00
27. Přijaté příspěvky (dary)	682	0075	20 073,04	0,00
28. Přijaté členské příspěvky	684	0076	0,00	0,00
VII. Provozní dotace celkem	ř. 78	0077	630 495,63	0,00
29. Provozní dotace	691	0078	630 495,63	0,00
Výnosy celkem	ř. 43+47+52+ +57+65+73+77	0079	706 459,97	10 045,89
C. Výsledek hospodaření před zdaněním	ř. 79 – 42	0080	10 556,50	298,53
34. Daň z příjmů	591	0081	0,00	0,00
D. Výsledek hospodaření po zdanění	ř. 80 – 81	0082	10 556,50	298,53
			celkem	celkem
Výsledek hospodaření před zdaněním	ř. 80/1+2	0083	0,00	0,00
Výsledek hospodaření po zdanění	ř. 82/1+2	0084	0,00	0,00

Tabulka č. I.2.1.b Výkaz zisku a ztráty z hlavní a doplňkové činnosti – SKM

v tis. Kč

Uspořádání a označování položek výkazu zisku a ztráty	účet / součet	řádek	hlavní činn. sl. 1	hospodář. čin. sl. 2
A. Náklady				
I. Spotřebované nákupy celkem	ř. 2 až 5	0001	15 964,55	1 368,19
1. Spotřeba materiálu	501	0002	9 011,26	672,69
2. Spotřeba energie	502	0003	6 953,29	695,50
3. Spotřeba ostatních neskladovatelných dodávek	503	0004	0,00	0,00
4. Prodané zboží	504	0005	0,00	0,00
II. Služby celkem	ř. 7 až 10	0006	9 457,94	475,14
5. Opravy a udržování	511	0007	5 130,63	150,81
6. Cestovné	512	0008	5,33	0,00
7. Náklady na reprezentaci	513	0009	2,50	0,00
8. Ostatní služby	518	0010	4 319,48	324,33
III. Osobní náklady celkem	ř. 12 až 16	0011	19 966,46	738,67
9. Mzdové náklady	521	0012	14 669,60	547,17
10. Zákonné sociální pojištění	524	0013	5 095,71	191,50
11. Ostatní sociální pojištění	525	0014	0,00	0,00
12. Zákonné sociální náklady	527	0015	201,15	0,00
13. Ostatní sociální náklady	528	0016	0,00	0,00
IV. Daně a poplatky celkem	ř. 18 až 20	0017	5,67	0,00
14. Daň silniční	531	0018	5,67	0,00
15. Daň z nemovitosti	532	0019	0,00	0,00
16. Ostatní daně a poplatky	538	0020	0,00	0,00
V. Ostatní náklady celkem	ř. 22 až 29	0021	-1 488,39	0,00
17. Smluvní pokuty a úroky z prodlení	541	0022	0,00	0,00
18. Ostatní pokuty a penále	542	0023	0,00	0,00
19. Odpis nedobytné pohledávky	543	0024	0,00	0,00
20. Úroky	544	0025	0,00	0,00
21. Kursové ztráty	545	0026	0,00	0,00
22. Dary	546	0027	0,00	0,00
23. Manka a škody	548	0028	8,64	0,00
24. Jiné ostatní náklady	549	0029	-1 497,03	0,00
VI. Odpisy, prodaný majetek, tvorba rezerv a opr. položek celkem	ř. 31 až 36	0030	2 863,41	0,00
25. Odpisy dlouhodobého nehmot. a hmot. majetku	551	0031	2 863,41	0,00
26. Zůstat. cena prodaného dlouhod. nehm. a hmot. maj.	552	0032	0,00	0,00
27. Prodané cenné papíry a podíly	553	0033	0,00	0,00
28. Prodaný materiál	554	0034	0,00	0,00
29. Tvorba rezerv	556	0035	0,00	0,00
30. Tvorba opravných položek	559	0036	0,00	0,00
VII. Poskytnuté příspěvky celkem	ř. 38 a 39	0037	0,00	0,00
31. Poskyt. příspěvky zúčtované mezi organizačními složkami	581	0038	0,00	0,00
32. Poskytnuté členské příspěvky	582	0039	0,00	0,00
VIII. Daň z příjmů celkem	ř. 41	0040	0,00	0,00
33. Dodatečné odvody daně z příjmů	595	0041	0,00	0,00
Náklady celkem	ř. 1+6+11+17+21+30+37+40	0042	46 769,64	2 582,00
B. Výnosy				
I. Tržby za vlastní výkony a za zboží celkem	ř. 44 až 46	0043	36 385,55	6 010,50

Uspořádání a označování položek výkazu zisku a ztráty	účet / součet	řádek	hlavní činn. sl. 1	hospodář. čin. sl. 2
1. Tržby za vlastní výrobky	601	0044	0,00	0,00
2. Tržby z prodeje služeb	602	0045	36 385,55	6 010,50
3. Tržby za prodané zboží	604	0046	0,00	0,00
II. Změny stavu vnitroorganizačních zásob celkem	ř. 48 až 51	0047	0,00	0,00
4. Změna stavu zásob nedokončené výroby	611	0048	0,00	0,00
5. Změna stavu zásob polotovarů	612	0049	0,00	0,00
6. Změna stavu zásob výrobků	613	0050	0,00	0,00
7. Změna stavu zvířat	614	0051	0,00	0,00
III. Aktivace celkem	ř. 53 až 56	0052	0,00	0,00
8. Aktivace materiálu a zboží	621	0053	0,00	0,00
9. Aktivace vnitroorganizačních služeb	622	0054	0,00	0,00
10. Aktivace dlouhodobého nehmotného majetku	623	0055	0,00	0,00
11. Aktivace dlouhodobého hmotného majetku	624	0056	0,00	0,00
IV. Ostatní výnosy celkem	ř. 58 až 64	0057	3 553,80	17,12
12. Smluvní pokuty a úroky z prodlení	641	0058	0,00	0,00
13. Ostatní pokuty a penále	642	0059	0,00	0,00
14. Platby za odepsané pohledávky	643	0060	0,00	0,00
15. Úroky	644	0061	9,61	0,00
16. Kursové zisky	645	0062	0,00	0,00
17. Zúčtování fondů	648	0063	0,00	0,00
18. Jiné ostatní výnosy	649	0064	3 544,19	17,12
V. Tržby z prodeje majetku, zúčtování rezerv a opr. položek celkem	ř. 66 až 72	0065	0,00	0,00
19. Tržby z prodeje dlouhodobého nehmot. a hmot. majetku	652	0066	0,00	0,00
20. Tržby z prodeje cenných papírů a podílů	653	0067	0,00	0,00
21. Tržby z prodeje materiálu	654	0068	0,00	0,00
22. Výnosy z krátkodobého finančního majetku	655	0069	0,00	0,00
23. Zúčtování rezerv	656	0070	0,00	0,00
24. Výnosy z dlouhodobého finančního majetku	657	0071	0,00	0,00
25. Zúčtování opravných položek	659	0072	0,00	0,00
VI. Přijaté příspěvky celkem	ř. 74 až 76	0073	0,00	0,00
26. Přijaté příspěvky zúčtované mezi organizačními složkami	681	0074	0,00	0,00
27. Přijaté příspěvky (dary)	682	0075	0,00	0,00
28. Přijaté členské příspěvky	684	0076	0,00	0,00
VII. Provozní dotace celkem	ř. 78	0077	4 217,00	0,00
29. Provozní dotace	691	0078	4 217,00	0,00
Výnosy celkem	ř. 43+47+52+57+65+73+77	0079	44 156,35	6 027,62
C. Výsledek hospodaření před zdaněním	ř. 79 – 42	0080	-2 613,29	3 445,62
34. Daň z příjmů	591	0081	0,00	0,00
D. Výsledek hospodaření po zdanění	ř. 80 – 81	0082	-2 613,29	3 445,62
			celkem	celkem
Výsledek hospodaření před zdaněním	ř. 80/1+2	0083	0,00	0,00
Výsledek hospodaření po zdanění	ř. 82/1+2	0084	0,00	0,00

Tabulka č. I.2.2 Výkaz zisku a ztráty jednosloupcový – sumář za univerzitu

v tis. Kč

Uspořádání a označování položek výkazu zisku a ztráty	účet / součet	řádek	celkem
A. Náklady			
I. Spotřebované nákupy celkem	ř. 2 až 5	0001	87 404,84
1. Spotřeba materiálu	501	0002	65 421,06
2. Spotřeba energie	502	0003	21 976,81
3. Spotřeba ostatních neskladovatelných dodávek	503	0004	0,00
4. Prodané zboží	504	0005	6,97
II. Služby celkem	ř. 7 až 10	0006	86 778,58
5. Opravy a udržování	511	0007	12 374,45
6. Cestovné	512	0008	17 666,51
7. Náklady na reprezentaci	513	0009	973,20
8. Ostatní služby	518	0010	55 764,42
III. Osobní náklady celkem	ř. 12 až 16	0011	443 717,83
9. Mzdové náklady	521	0012	329 302,45
10. Zákonné sociální pojištění	524	0013	112 098,02
11. Ostatní sociální pojištění	525	0014	0,00
12. Zákonné sociální náklady	527	0015	2 317,36
13. Ostatní sociální náklady	528	0016	0,00
IV. Daně a poplatky celkem	ř. 18 až 20	0017	103,83
14. Daň silniční	531	0018	60,46
15. Daň z nemovitosti	532	0019	2,40
16. Ostatní daně a poplatky	538	0020	40,97
V. Ostatní náklady celkem	ř. 22 až 29	0021	83 828,83
17. Smluvní pokuty a úroky z prodlení	541	0022	0,00
18. Ostatní pokuty a penále	542	0023	2,13
19. Odpis nedobytné pohledávky	543	0024	13,21
20. Úroky	544	0025	0,00
21. Kursové ztráty	545	0026	1 005,25
22. Dary	546	0027	0,00
23. Manka a škody	548	0028	35,62
24. Jiné ostatní náklady	549	0029	82 772,62
VI. Odpisy, prodaný majetek, tvorba rezerv a opr. položek celkem	ř. 31 až 36	0030	48 141,45
25. Odpisy dlouhodobého nehmot. a hmot. majetku	551	0031	48 141,45
26. Zůstat. cena prodaného dlouhod. nehm. a hmot. maj.	552	0032	0,00
27. Prodané cenné papíry a podíly	553	0033	0,00
28. Prodaný materiál	554	0034	0,00
29. Tvorba rezerv	556	0035	0,00
30. Tvorba opravných položek	559	0036	0,00
VII. Poskytnuté příspěvky celkem	ř. 38 a 39	0037	5 027,12
31. Poskyt. příspěvky zúčtované mezi organizačními složkami	581	0038	0,00
32. Poskytnuté členské příspěvky	582	0039	5 027,12
VIII. Daň z příjmů celkem	ř. 41	0040	0,00
33. Dodatečné odvody daně z příjmů	595	0041	0,00
Náklady celkem	ř. 1+6+11+17 +21+30+37+40	0042	755 002,48
B. Výnosy			celkem
I. Tržby za vlastní výkony a za zboží celkem	ř. 44 až 46	0043	63 842,90
1. Tržby za vlastní výrobky	601	0044	1 471,02
2. Tržby z prodeje služeb	602	0045	62 364,86

Uspořádání a označování položek výkazu zisku a ztráty	účet / součet	řádek	celkem
3. Tržby za prodané zboží	604	0046	7,02
II. Změny stavu vnitroorganizačních zásob celkem	ř. 48 až 51	0047	216,18
4. Změna stavu zásob nedokončené výroby	611	0048	32,22
5. Změna stavu zásob polotovarů	612	0049	0,00
6. Změna stavu zásob výrobků	613	0050	183,96
7. Změna stavu zvířat	614	0051	0,00
III. Aktivace celkem	ř. 53 až 56	0052	0,00
8. Aktivace materiálu a zboží	621	0053	0,00
9. Aktivace vnitroorganizačních služeb	622	0054	0,00
10. Aktivace dlouhodobého nehmotného majetku	623	0055	0,00
11. Aktivace dlouhodobého hmotného majetku	624	0056	0,00
IV. Ostatní výnosy celkem	ř. 58 až 64	0057	47 837,52
12. Smluvní pokuty a úroky z prodlení	641	0058	0,43
13. Ostatní pokuty a penále	642	0059	0,00
14. Platby za odepsané pohledávky	643	0060	0,00
15. Úroky	644	0061	2 603,69
16. Kursové zisky	645	0062	1,33
17. Zúčtování fondů	648	0063	7 663,05
18. Jiné ostatní výnosy	649	0064	37 569,00
V. Tržby z prodeje majetku, zúčtování rezerv a opr. položek celkem	ř. 66 až 72	0065	7,57
19. Tržby z prodeje dlouhodobého nehmot. a hmot. majetku	652	0066	0,10
20. Tržby z prodeje cenných papírů a podílů	653	0067	0,00
21. Tržby z prodeje materiálu	654	0068	0,00
22. Výnosy z krátkodobého finančního majetku	655	0069	0,00
23. Zúčtování rezerv	656	0070	0,00
24. Výnosy z dlouhodobého finančního majetku	657	0071	0,00
25. Zúčtování opravných položek	659	0072	7,47
VI. Přijaté příspěvky celkem	ř. 74 až 76	0073	20 073,04
26. Přijaté příspěvky zúčtované mezi organizačními složkami	681	0074	0,00
27. Přijaté příspěvky (dary)	682	0075	20 073,04
28. Přijaté členské příspěvky	684	0076	0,00
VII. Provozní dotace celkem	ř. 78	0077	634 712,63
29. Provozní dotace	691	0078	634 712,63
Výnosy celkem	ř. 43+47+52 +57+65+73+77	0079	766 689,83
C. Výsledek hospodaření před zdaněním	ř. 79 – 42	0080	11 687,35
34. Daň z příjmů	591	0081	0,00
D. Výsledek hospodaření po zdanění	ř. 80 – 81	0082	11 687,35
			celkem
Výsledek hospodaření před zdaněním	ř. 80/1+2	0083	0,00
Výsledek hospodaření po zdanění	ř. 82/1+2	0084	0,00

Tabulka č. I.2.2.a Výkaz zisku a ztráty jednosloupcový – univerzita bez SKM

v tis. Kč

Uspořádání a označování položek výkazu zisku a ztráty	účet / součet	řádek	celkem
A. Náklady			
I. Spotřebované nákupy celkem	ř. 2 až 5	0001	70 072,09
1. Spotřeba materiálu	501	0002	55 737,11
2. Spotřeba energie	502	0003	14 328,02
3. Spotřeba ostatních neskladovatelných dodávek	503	0004	0,00
4. Prodané zboží	504	0005	6,97
II. Služby celkem	ř. 7 až 10	0006	76 845,49
5. Opravy a udržování	511	0007	7 093,01
6. Cestovné	512	0008	17 661,18
7. Náklady na reprezentaci	513	0009	970,69
8. Ostatní služby	518	0010	51 120,61
III. Osobní náklady celkem	ř. 12 až 16	0011	423 012,70
9. Mzdové náklady	521	0012	314 085,68
10. Zákonné sociální pojištění	524	0013	106 810,81
11. Ostatní sociální pojištění	525	0014	0,00
12. Zákonné sociální náklady	527	0015	2 116,21
13. Ostatní sociální náklady	528	0016	0,00
IV. Daně a poplatky celkem	ř. 18 až 20	0017	98,16
14. Daň silniční	531	0018	54,79
15. Daň z nemovitosti	532	0019	2,40
16. Ostatní daně a poplatky	538	0020	40,97
V. Ostatní náklady celkem	ř. 22 až 29	0021	85 317,23
17. Smluvní pokuty a úroky z prodlení	541	0022	0,00
18. Ostatní pokuty a penále	542	0023	2,13
19. Odpis nedobytné pohledávky	543	0024	13,21
20. Úroky	544	0025	0,00
21. Kursové ztráty	545	0026	1 005,25
22. Dary	546	0027	0,00
23. Manka a škody	548	0028	26,99
24. Jiné ostatní náklady	549	0029	84 269,65
VI. Odpisy, prodaný majetek, tvorba rezerv a opr. položek celkem	ř. 31 až 36	0030	45 278,03
25. Odpisy dlouhodobého nehmot. a hmot. majetku	551	0031	45 278,03
26. Zůstat. cena prodaného dlouhod. nehm. a hmot. maj.	552	0032	0,00
27. Prodané cenné papíry a podíly	553	0033	0,00
28. Prodaný materiál	554	0034	0,00
29. Tvorba rezerv	556	0035	0,00
30. Tvorba opravných položek	559	0036	0,00
VII. Poskytnuté příspěvky celkem	ř. 38 a 39	0037	5 027,12
31. Poskyt. příspěvky zúčtované mezi organizačními složkami	581	0038	0,00
32. Poskytnuté členské příspěvky	582	0039	5 027,12
VIII. Daň z příjmů celkem	ř. 41	0040	0,00
33. Dodatečné odvody daně z příjmů	595	0041	0,00
Náklady celkem	ř. 1+6+11+17+21+30+37+40	0042	705 650,83
B. Výnosy			
I. Tržby za vlastní výkony a za zboží celkem	ř. 44 až 46	0043	21 446,85
1. Tržby za vlastní výrobky	601	0044	1 471,02
2. Tržby z prodeje služeb	602	0045	19 968,81

Uspořádání a označování položek výkazu zisku a ztráty	účet / součet	řádek	celkem
3. Tržby za prodané zboží	604	0046	7,02
II. Změny stavu vnitroorganizačních zásob celkem	ř. 48 až 51	0047	216,18
4. Změna stavu zásob nedokončené výroby	611	0048	32,22
5. Změna stavu zásob polotovarů	612	0049	0,00
6. Změna stavu zásob výrobků	613	0050	183,96
7. Změna stavu zvířat	614	0051	0,00
III. Aktivace celkem	ř. 53 až 56	0052	0,00
8. Aktivace materiálu a zboží	621	0053	0,00
9. Aktivace vnitroorganizačních služeb	622	0054	0,00
10. Aktivace dlouhodobého nehmotného majetku	623	0055	0,00
11. Aktivace dlouhodobého hmotného majetku	624	0056	0,00
IV. Ostatní výnosy celkem	ř. 58 až 64	0057	44 266,59
12. Smluvní pokuty a úroky z prodlení	641	0058	0,43
13. Ostatní pokuty a penále	642	0059	0,00
14. Platby za odepsané pohledávky	643	0060	0,00
15. Úroky	644	0061	2 594,08
16. Kursové zisky	645	0062	1,33
17. Zúčtování fondů	648	0063	7 663,05
18. Jiné ostatní výnosy	649	0064	34 007,69
V. Tržby z prodeje majetku, zúčtování rezerv a opr. položek celkem	ř. 66 až 72	0065	7,57
19. Tržby z prodeje dlouhodobého nehmot. A hmot. Majetku	652	0066	0,10
20. Tržby z prodeje cenných papírů a podílů	653	0067	0,00
21. Tržby z prodeje materiálu	654	0068	0,00
22. Výnosy z krátkodobého finančního majetku	655	0069	0,00
23. Zúčtování rezerv	656	0070	0,00
24. Výnosy z dlouhodobého finančního majetku	657	0071	0,00
25. Zúčtování opravných položek	659	0072	7,47
VI. Přijaté příspěvky celkem	ř. 74 až 76	0073	20 073,04
26. Přijaté příspěvky zúčtované mezi organizačními složkami	681	0074	0,00
27. Přijaté příspěvky (dary)	682	0075	20 073,04
28. Přijaté členské příspěvky	684	0076	0,00
VII. Provozní dotace celkem	ř. 78	0077	630 495,63
29. Provozní dotace	691	0078	630 495,63
Výnosy celkem	ř. 43+47+52 +57+65+73+77	0079	716 505,86
C. Výsledek hospodaření před zdaněním	ř. 79 – 42	0080	10 855,02
34. Daň z příjmů	591	0081	0,00
D. Výsledek hospodaření po zdanění	ř. 80 – 81	0082	10 855,02
			celkem
Výsledek hospodaření před zdaněním	ř. 80/1+2	0083	0
Výsledek hospodaření po zdanění	ř. 82/1+2	0084	0

Tabulka č. I.2.2.b Výkaz zisku a ztráty jednosloupcový – SKM

v tis. Kč

Uspořádání a označování položek výkazu zisku a ztráty	účet / součet	řádek	celkem
A. Náklady			
I. Spotřebované nákupy celkem	ř. 2 až 5	1	17 332,74
1. Spotřeba materiálu	501	2	9 683,95
2. Spotřeba energie	502	3	7 648,79
3. Spotřeba ostatních neskladovatelných dodávek	503	4	0,00
4. Prodané zboží	504	5	0,00
II. Služby celkem	ř. 7 až 10	6	9 933,08
5. Opravy a udržování	511	7	5 281,44
6. Cestovné	512	8	5,33
7. Náklady na reprezentaci	513	9	2,50
8. Ostatní služby	518	10	4 643,81
III. Osobní náklady celkem	ř. 12 až 16	11	20 705,13
9. Mzdové náklady	521	12	15 216,77
10. Zákonné sociální pojištění	524	13	5 287,21
11. Ostatní sociální pojištění	525	14	0,00
12. Zákonné sociální náklady	527	15	201,15
13. Ostatní sociální náklady	528	16	0,00
IV. Daně a poplatky celkem	ř. 18 až 20	17	5,67
14. Daň silniční	531	18	5,67
15. Daň z nemovitosti	532	19	0,00
16. Ostatní daně a poplatky	538	20	0,00
V. Ostatní náklady celkem	ř. 22 až 29	21	-1 488,39
17. Smluvní pokuty a úroky z prodlení	541	22	0,00
18. Ostatní pokuty a penále	542	23	0,00
19. Odpis nedobytné pohledávky	543	24	0,00
20. Úroky	544	25	0,00
21. Kursové ztráty	545	26	0,00
22. Dary	546	27	0,00
23. Manka a škody	548	28	8,64
24. Jiné ostatní náklady	549	29	-1 497,03
VI. Odpisy, prodaný majetek, tvorba rezerv a opr. položek celkem	ř. 31 až 36	30	2 863,41
25. Odpisy dlouhodobého nehmot. a hmot. majetku	551	31	2 863,41
26. Zůstat. cena prodaného dlouhod. nehm. a hmot. maj.	552	32	0,00
27. Prodané cenné papíry a podíly	553	33	0,00
28. Prodaný materiál	554	34	0,00
29. Tvorba rezerv	556	35	0,00
30. Tvorba opravných položek	559	36	0,00
VII. Poskytnuté příspěvky celkem	ř. 38 a 39	37	0,00
31. Poskyt. příspěvky zúčtované mezi organiz. Složkami	581	38	0,00
32. Poskytnuté členské příspěvky	582	39	0,00
VIII. Daň z příjmů celkem	ř. 41	40	0,00
33. Dodatečné odvody daně z příjmů	595	41	0,00
Náklady celkem	ř. 1+6+11+17+ +21+30+37+40	42	49 351,64
B. Výnosy			
I. Tržby za vlastní výkony a za zboží celkem	ř. 44 až 46	43	42 396,05
1. Tržby za vlastní výrobky	601	44	0,00
2. Tržby z prodeje služeb	602	45	42 396,05

Uspořádání a označování položek výkazu zisku a ztráty	účet / součet	řádek	celkem
3. Tržby za prodané zboží	604	46	0,00
II. Změny stavu vnitroorganizačních zásob celkem	ř. 48 až 51	47	0,00
4. Změna stavu zásob nedokončené výroby	611	48	0,00
5. Změna stavu zásob polotovarů	612	49	0,00
6. Změna stavu zásob výrobků	613	50	0,00
7. Změna stavu zvířat	614	51	0,00
III. Aktivace celkem	ř. 53 až 56	52	0,00
8. Aktivace materiálu a zboží	621	53	0,00
9. Aktivace vnitroorganizačních služeb	622	54	0,00
10. Aktivace dlouhodobého nehmotného majetku	623	55	0,00
11. Aktivace dlouhodobého hmotného majetku	624	56	0,00
IV. Ostatní výnosy celkem	ř. 58 až 64	57	3 570,92
12. Smluvní pokuty a úroky z prodlení	641	58	0,00
13. Ostatní pokuty a penále	642	59	0,00
14. Platby za odepsané pohledávky	643	60	0,00
15. Úroky	644	61	9,61
16. Kursové zisky	645	62	0,00
17. Zúčtování fondů	648	63	0,00
18. Jiné ostatní výnosy	649	64	3 561,31
V. Tržby z prodeje majetku, zúčtování rezerv a opr. položek celkem	ř. 66 až 72	65	0,00
19. Tržby z prodeje dlouhodobého nehmot. a hmot. majetku	652	66	0,00
20. Tržby z prodeje cenných papírů a podílů	653	67	0,00
21. Tržby z prodeje materiálu	654	68	0,00
22. Výnosy z krátkodobého finančního majetku	655	69	0,00
23. Zúčtování rezerv	656	70	0,00
24. Výnosy z dlouhodobého finančního majetku	657	71	0,00
25. Zúčtování opravných položek	659	72	0,00
VI. Přijaté příspěvky celkem	ř. 74 až 76	73	0,00
26. Přijaté příspěvky zúčtované mezi organizačními složkami	681	74	0,00
27. Přijaté příspěvky (dary)	682	75	0,00
28. Přijaté členské příspěvky	684	76	0,00
VII. Provozní dotace celkem	ř. 78	77	4 217,00
29. Provozní dotace	691	78	4 217,00
Výnosy celkem	ř. 43+47+52 +57+65+73+77	79	50 183,97
C. Výsledek hospodaření před zdaněním	ř. 79 – 42	80	832,33
34. Daň z příjmů	591	81	0,00
D. Výsledek hospodaření po zdanění	ř. 80 – 81	82	0,00
			celkem
Výsledek hospodaření před zdaněním	ř. 80/1+2	83	832,33
Výsledek hospodaření po zdanění	ř. 82/1+2	84	0,00

I.3. Doplnující údaje pro veřejné vysoké školy**Tabulka č. I.3 Doplnující údaje pro VVŠ – sumář za univerzitu**

v tis. Kč

Název údaje	Č. řádku	Přijato		Skutečnost	
		sl. 1	sl. 2	sl. 1	sl. 2
A. Celkové neinvestiční dotace a příspěvky (ze všech zdrojů) (ř. 2+39)	1	667 813,89		668 166,70	
v tom: a) dotace celkem (ze všech zdrojů) (ř. 3+13+18+23+28+36)	2	185 583,89		185 936,70	
v tom: 1. kap. MŠMT (ř. 4+5+7+10)	3	130 793,00		130 674,13	
v tom: neinvestiční dotace spojené s program. financováním	4	0,00		0,00	
dotace vysokoškolským zeměd. a lesním statkům	5	0,00		0,00	
z toho: dotace na genofondy	6	0,00		0,00	
dotace na výzkum a vývoj (ř. 8+9)	7	93 094,00		93 094,00	
v tom: institucionální	8	84 466,00		84 466,00	
účelové	9	8 628,00		8 628,00	
ostatní dotace celkem (ř. 11+12)	10	37 699,00		37 580,13	
v tom: odb. 30	11	37 699,00		37 580,13	
ostatní odbory	12	0,00		0,00	
2. ostatní kapitoly (ř. 14+15)	13	6 395,73		6 174,15	
v tom: provozní dotace	14	2 192,73		1 971,67	
dotace na výzkum a vývoj (ř. 16+17)	15	4 203,00		4 202,48	
v tom: institucionální	16	0,00		0,00	
účelové	17	4 203,00		4 202,48	
3. územní samosprávné celky (ř. 19+20)	18	310,00		310,00	
v tom: provozní dotace	19	235,00		235,00	
dotace na výzkum a vývoj (ř. 21+22)	20	75,00		75,00	
v tom: institucionální	21	0,00		0,00	
účelové	22	75,00		75,00	
4. dotace ze zahraničí, dary a pod. (ř. 24+25)	23	25 737,66		26 670,90	
v tom: provozní dotace	24	4 582,90		4 563,03	
na výzkum a vývoj (ř. 26+27)	25	21 154,76		22 107,87	
v tom: institucionální	26	0,00		0,00	
účelové	27	21 154,76		22 107,87	
5. Grantové agentury (granty) (ř. 29+30)	28	18 169,00		18 059,50	
v tom: provozní dotace	29	0,00		0,00	
na výzkum a vývoj (ř. 31+32)	30	18 169,00		18 059,50	
v tom: institucionální	31	0,00		0,00	
účelové (ř. 33+34+35)	32	18 169,00		18 059,50	
v tom: GAČR	33	17 691,00		17 581,50	
GAAV	34	478,00		478,00	
ostatní	35	0,00		0,00	
6. dotace z fondů EU (ř. 37+38)	36	4 178,50		4 048,02	
v tom: OPRLZ opatření 3. 2	37	4 178,50		3 995,07	
ostatní fondy	38	0,00		52,95	
b) Příspěvky na vzdělávání z kap. MŠMT (ř. 40+51)	39	482 230,00		482 230,00	
v tom: neinvestiční příspěvek celkem (ř. 41 až 49)	40	469 784,00		469 784,00	
v tom: vzdělávací činnost	41	426 949,00		426 949,00	
stipendia DSPSP	42	11 704,00		11 704,00	
zahraniční studenti	43	0,00		0,00	
Letní školy slovanských studií	44	0,00		0,00	
fond vzdělávací politiky	45	3 000,00		3 000,00	

Název údaje	Č. řádku	Přijato	Skutečnost
mimořádné aktivity	46	0,00	0,00
ubytovací stipendia	47	24 892,00	24 892,00
sociální stipendia	48	3 239,00	3 239,00
příspěvek vysokošk. zeměd. a lesním statkům	49	0,00	0,00
z toho: dotace na genofondy	50	0,00	0,00
kapitálový příspěvek celkem (ř. 52+53+54)	51	12 446,00	12 446,00
v tom: ukazatel A+B	52	12 446,00	12 446,00
fond vzdělávací politiky	53	0,00	0,00
mimořádné aktivity	54	0,00	0,00
B. Kapitálová dotace (ř. 56+58+59)	55	285 642,00	285 642,00
v tom: kap. MŠMT	56	281 453,00	281 453,00
z toho: dotace mimo programové financování	57	36 467,00	36 467,00
ostatní kapitoly	58	4 174,00	4 174,00
ost. zdroje (ÚSC, zahraničí, granty, . . .)	59	15,00	15,00
		k 1. dni účetního období	k poslednímu dni účetního období
Vlastní zdroje – fondy celkem (úč. 91 I) (ř. 61 až 67)	60	41 285,00	72 333,30
Fond odměn	61	12 153,27	11 569,36
Fond rezervní	62	1 095,65	1 095,65
Fond reprodukce investičního majetku	63	17 038,06	23 496,70
Stipendijní fond	64	5 173,57	9 879,25
Fond účelově určených prostředků	65	5 824,45	924,25
Fond sociální	66	0,00	0,00
Fond provozních prostředků	67	0,00	25 368,09
Fond účelově urč. prostředků – částka do výše 5% převedená z roku na rok	68	5 824,45	924,25

I.4. Rozbor hospodářského výsledku

Tabulka č. I.4 Hospodářský výsledek univerzity

v tis. Kč

Součásti VVŠ (jmenovitě)	HV z hlavní činnosti	HV z doplňkové činnosti	HV celkem	Položky upravující HV (+,-)	Upravený HV
I	2	3	4	5	6
VVŠ	10 556	299	10 855	0	10 855
SKM	-2 613	3 445	832	0	832
Celkem	7 943	3 744	11 687	0	11 687
Z toho součásti VVŠ s HV záporným					
SKM	-2 613		-2 613	0	-2 613
Celkem	-2 613	0	-2 613	0	-2 613

Univerzita Pardubice ukončila v roce 2006 hospodaření s kladným hospodářským výsledkem 11 687 tis. Kč, z čehož 3 744 tis. Kč byl zisk z hospodářské činnosti. Všechny fakulty a ústavy vytvořily kladný hospodářský výsledek – Fakulta chemicko-technologická 1 628 tis. Kč, Fakulta filosofická 1 568 tis. Kč, Fakulta ekonomicko-správní 1 351 tis. Kč, Dopravní fakulta Jana Pernera 1 250 tis. Kč, Fakulta restaurování 382 tis. Kč, Ústav elektrotechniky a informatiky 414 tis. Kč a Ústav zdravotnických studií 211 tis. Kč. Celouniverzitní pracoviště a útvary rektorátu vytvořily také zisk ve výši 4 051 tis. Kč.

Správa kolejí a menzy vytvořila jako celek zisk v výši 832 tis. Kč, ale v hlavní činnosti vznikla ztráta ve výši 2 613 tis. Kč. Ztráta z hlavní činnosti byla způsobena významným poklesem výnosů v důsledku zrušení dotace na ubytování. I přes tuto negativní skutečnost však SKM dosáhla celkového kladného hospodářského výsledku díky snížení nákladů a výraznému zvýšení příjmů z doplňkové činnosti.

Tabulka č. I.4a Nerozdělený zisk, neuhrazená ztráta

v tis. Kč

Účet 932	K datu 31. 12. 2000	K datu 31. 12. 2001	K datu 31. 12. 2002	K datu 31. 12. 2003	K datu 31. 12. 2004	K datu 31. 12. 2005	K datu 31. 12. 2006
	0	0	0	0	0	0	0

ZPRÁVA NEZÁVISLÉHO AUDITORA*o ověření účetní závěrky**k 31.12.2006**účetní jednotky****Univerzita Pardubice***

Auditor: PRIMASKA AUDIT, a.s.
Nad Primaskou 27
100 00 Praha 10
Osvědčení č.: 209

V Ústí nad Labem dne 1.3.2007
Č.j.:PA/49/He/2007

Na základě smlouvy mezi účetní jednotkou *Univerzita Pardubice* a auditorskou firmou *PRIMASKA AUDIT, a.s.* jsme provedli audit přiložené účetní závěrky účetní jednotky *Univerzita Pardubice* tj. rozvahy k 31.12.2006, výkazu zisku a ztráty za období od 1.1.2006 do 31.12.2006 a přílohy této účetní závěrky, včetně popisu použitých významných účetních metod.

Zpráva je určena pro vedení účetní jednotky a zřizovatele a poskytuje informace o skutečnostech a hlavních problémech, které byly předmětem prověřování pracovníků auditorské společnosti.

Účetní jednotka: *Univerzita Pardubice*
Studentská 95
532 10 Pardubice
IČ: 00216275

Účel, pro který byla účetní jednotka zřízena: *Vysokoškolské vzdělávání.*

Audit účetní jednotky zpracovával tým ve složení:

Odpovědný auditor společnosti: *Ing. Pavel Adam*
číslo osvědčení KA ČR: 1267

Pracovníci auditorské společnosti: *Ing. Zdeňka Vodňáková*
Bc. Libor Hess

Auditorská zpráva byla vyhotovena za účetní období od 1.1.2006 do 31.12.2006. Předmětem ověření byla účetní závěrka účetní jednotky k 31.12.2006. Audit byl zpracován v období měsíce února a března 2007. Průběžný audit byl proveden v období měsíce října 2006.

Za vedení účetnictví, za jeho úplnost, průkaznost a správnost a za sestavení účetní závěrky v souladu s českými účetními předpisy a za věrné zobrazení skutečností v ní odpovídá statutární orgán účetní jednotky *Univerzita Pardubice*. Součástí této odpovědnosti je navrhnout, zavést a zajistit vnitřní kontroly nad sestavováním účetní závěrky a věrným zobrazením skutečností v ní tak, aby neobsahovala významné nesprávnosti způsobené podvodem nebo chybou, zvolit a uplatňovat vhodné účetní metody a provádět účetní odhady, které jsou s ohledem na danou situaci přiměřené.

Naším úkolem je vydat na základě provedeného auditu výrok k této účetní závěrce. Audit jsme provedli v souladu se zákonem č. 254/2000 Sb., o auditorech, Mezinárodními auditorskými standardy a souvisejícími aplikačními doložkami Komory auditorů České republiky. V souladu s těmito předpisy jsme povinni dodržovat etické normy a naplánovat a provést audit tak, abychom získali přiměřenou jistotu, že účetní závěrka neobsahuje významné nesprávnosti.

Účetní jednotka: Univerzita Pardubice - zpráva o ověření účetní závěrky k 31.12.2006

Audit zahrnuje provedení auditorských postupů, jejichž cílem je získat důkazní informace o částkách a skutečnostech uvedených v účetní závěrce. Výběr auditorských postupů závisí na úsudku auditora, včetně posouzení rizik, že účetní závěrka obsahuje významné nesprávnosti způsobené podvodem nebo chybou. Při posuzování těchto rizik auditor přihlíží k vnitřním kontrolám, které jsou relevantní pro sestavení účetní závěrky a věrné zobrazení skutečností v ní. Cílem posouzení vnitřních kontrol je navrhnout vhodné auditorské postupy, nikoli vyjádřit se k účinnosti vnitřních kontrol. Audit též zahrnuje posouzení vhodnosti použitých účetních metod, přiměřenosti účetních odhadů provedených vedením i posouzení celkové prezentace účetní závěrky. Domníváme se, že získané důkazní informace tvoří dostatečný a vhodný základ pro vyjádření našeho výroku.

Podle našeho názoru účetní závěrka podává věrný a poctivý obraz aktiv, pasiv a finanční situace účetní jednotky Univerzita Pardubice k 31.12.2006 a nákladů, výnosů, výsledku jejího hospodaření a peněžních toků za rok 2006 v souladu s českými účetními předpisy.

Auditor společnosti PRIMASKA AUDIT, a.s. proto dává k účetní závěrce účetní jednotky Univerzita Pardubice k 31.12.2006


VÝROK BEZ VÝHRAD.

V okamžiku vydání výroku k účetní závěrce nebyla ještě zpracována výroční zpráva. Upozorňujeme proto, že výše uvedený výrok se vztahuje pouze k účetní závěrce a nevyjadřuje názor auditora na výroční zprávu.

V Ústí nad Labem dne 1.3.2007


zprávu převzal




auditor Ing. Pavel Adam
číslo osvědčení KA ČR: 1267
místopředseda představenstva
PRIMASKA AUDIT, a.s.

Výtisk č. 2 z 4



2. Analýza příjmů a výnosů, výdajů a nákladů

2.1. Výnosy

Tabulka č. 2.1. Zdroje financování programů reprodukce majetku – dotace kapitoly 333

Č. ř.	Číslo programu	Název programu	Poskytnuté prostředky k 31. 12. 2006		
			investiční	neinvestiční	celkem
I	233340	Rozvoj a obnova materiálně technické základny vysokých škol	244 986	0	244 986
Celkem (ř. I až 2):			244 986	0	244 986

Tabulka č. 2.1.1a

Zdroje financování programů reprodukce majetku – zdroje mimo kapitolu 333

v tis. Kč

Č. ř.	Číslo programu	Název programu	Poskytnuté prostředky k 31. 12. 2006		
			investiční	neinvestiční	celkem
I	2	3	4	5	6
I. z ostatních kapitol			0	0	0
I			0	0	0
II. z rozpočtů ÚSC a státních fondů			0	0	0
I			0	0	0
III. ze zahraničí			0	0	0
I			0	0	0
Celkem (řádky I+II+III):			0	0	0

Tabulka č. 2.1.2

Výnosy z transferů z kapitoly MŠMT, z ostatních kapitol státního rozpočtu a další zdroje mimo programové financování

v tis. Kč

č. ř.	Výnosy z veřejných zdrojů	Činnost VŠ bez kolejí a menz a zeměděl. a lesních podniků		Koleje a menzy - dotace		Výsokošk. zeměděl. a lesní podniky		Celkem		Výzkum a vývoj		Výzkum a vývoj celkem	Použito	Převod do fondů	Vratka	
		běžné	kapitálové	běžné	kapitálové	běžné	kapitálové	běžné	kapitálové	běžné	kapitálové					
1	2	3	4	5	6	7	8	10	11	12	13	14	15	16	17	18
1	Příspěvek z kapitoly MŠMT							469 784	12 446				482 230	45 686,2	253,68	0
2	Dotace z kapitoly MŠMT							37 699	19 921	93 094	165,46	109 640	167 260	166,255	886	119
3	Výnosy z kapitol státního rozpočtu celkem (bez MŠMT)	2 193	0	0	0	0	0	2 193	0	4 203	0	4 203	6 396	6 174	0	222
	v tom:															
4	MZV ČR	2 193	0	0	0	0	0	2 193	0	0	0	0	2 193	1 972	0	221
5	MD ČR	0	0	0	0	0	0	0	0	1 326	0	1 326	1 326	1 326	0	0
6	MZe ČR	0	0	0	0	0	0	0	0	212	0	212	212	212	0	0
7	MZ ČR	0	0	0	0	0	0	0	0	222	0	222	222	221	0	1
8	MMR ČR	0	0	0	0	0	0	0	0	2 443	0	2 443	2 443	2 443	0	0
9	Výnosy z ostatních veřejných zdrojů (např. z obcí, ÚSC, státních fondů)	235	0	0	0	0	0	235	0	37 663	4 174	41 837	42 072	41 634	0	438
	v tom:															
10	Statutární město Pardubice	50	0	0	0	0	0	50	0	0	0	0	50	50	0	0
11	Pardubický kraj	185	0	0	0	0	0	185	0	75	0	75	260	260	0	0
12	GA ČR	0	0	0	0	0	0	0	0	17 691	168	17 859	17 859	17 750	0	109
13	GA AVČR	0	0	0	0	0	0	0	0	478	0	478	478	478	0	0
14	AIP ČR (projekty Konkát)	0	0	0	0	0	0	0	0	148	0	148	148	148	0	0
15	mimorozpočtové granty	0	0	0	0	0	0	0	0	19 271	4 006	23 277	23 277	22 948	0	329
16	Výnosy ze zahraničí včetně EU celkem:	8 266	0	0	0	0	0	8 266	0	1 730	0	1 730	9 996	10 003	0	-7
	v tom:															
17	SOCRATES II-ERASMUS	3 568	0	0	0	0	0	3 568	0	0	0	0	3 568	2 022	0	1 546
18	Leonardo	519	0	0	0	0	0	519	0	0	0	0	519	797	0	-278
19	Leonardo - VUPA	0	0	0	0	0	0	0	0	0	0	0	0	125	0	-125
20	5. rámcový program	0	0	0	0	0	0	0	0	1 131	0	1 131	1 131	1 433	0	-302
21	6. rámcový program	0	0	0	0	0	0	0	0	363	0	363	363	1 102	0	-739
22	Interreg IIIB - ESPON	0	0	0	0	0	0	0	0	0	0	0	0	280	0	-280
23	EOARD	0	0	0	0	0	0	0	0	86	0	86	86	86	0	0
24	DuPont	0	0	0	0	0	0	0	0	150	0	150	150	110	0	40
25	OPRLZ	4 179	0	0	0	0	0	4 179	0	0	0	0	4 179	4 048	0	131
26	Celkem příspěvek + dotace: (ř. 1+2+3+4+5)	10 694	0	0	0	0	0	518 177	32 367	136 690	20 720	157 410	707 954	680 928	26 254	772

Pozn. :

Ř. 4 – MZV ČR „Vratka” 221 tis. Kč není vráceno. Vzhledem k tomu, že projekt pokračuje v r. 2007 a UPa dostala dotaci na celý akademický rok, zůstává částka 221 tis. Kč na časovém rozlišení k použití v r. 2007.

Ř. 18, 19, 20, 21, 22 záporná „Vratka” není vráceno. Částky reprezentují dohadné položky aktivní, některé projekty budou zpětně profinancovány v roce 2007.

Ř. 17, 24 „Vratka” není vráceno. Částky reprezentují časové rozlišení výnosů, na některé projekty byly poskytnuty dotace na dobu delší než kalendářní rok.

Ř. 25 – OPRLZ „Vratka” 131 tis. Kč není vráceno. Vzhledem k tomu, že projekty pokračují v r. 2007 a UPa dostává dotace zálohově, zůstává částka 131 tis. Kč na časovém rozlišení k použití v r. 2007.

Sl. 18 „Vratka” – Skutečně byly vráceny dotace a příspěvky ve výši 582 tis. Kč (po očištění o časové rozlišení).

Tabulka č. 2.1.3 Vlastní výnosy

v tis. Kč

Č. ř.	Položka	Hlavní činnost	Doplňková činnost	Celkem k 31. 12. 06
	1	2	3	4
1	poplatky spojené se studiem (§ 58 zák. 111/1998 Sb.)	11 095	0	11 095
2	v tom			
	poplatky za úkony spojené s přijímacím řízením (§ 58 odst. 1 zák. č. 111/1998 Sb.)	4 702	0	4 702
3	poplatky za nadstandardní dobu studia (§ 58 odst. 3 a 4 zák. č. 111/1998 Sb.)	5 844	0	5 844
4	poplatky za další studium (§ 58 odst. 4 ...	116	0	116
5	poplatky za studium cizím jazyce (odst. 5 zák. ...)	433	0	433
6	poplatky spojené se studiem jiné	0	0	0
7	poplatky za celoživotní vzdělávání (§ 60 zákona č. 111/1998 Sb.)	2 169	0	2 169
8	služby pro studenty	1 612	0	1 612
9	kolejné	28 820	0	28 820
10	jiné ubytování	1 953	5 169	7 122
11	ze stravování studentů	4 475	0	4 475
12	ze stravování zaměstnanců	2 566	842	3 408
13	ze zeměděl. a lesn. aktivit	0	0	0
14	dary	501	0	501
15	z toho			
	ze zahraničí	114	0	114
16	úroky	2 604	0	2 604
17	náhr. škod, manka, ztráty	252	17	269
18	přijaté pojistné náhrady	137	0	137
19	mimorozp. granty	19 572	0	19 572
20	pronájem	2 770	0	2 770
21	z toho			
	budovy, haly, stavby		0	0
22	pozemky		0	0
23	prostory	2 770	0	2 770
24	tržby z prodeje zboží	7	0	7
25	tržby z prodeje vlastních výrobků	1 471	0	1 471
26	tržby z prodeje ostatních služeb	82	0	82
27	tržby z prodeje materiálu	0	0	0
28	tržby z prodeje majetku	0	0	0
29	z toho			
	budovy, stavby, haly	0	0	0
30	pozemky	0	0	0
31	tržby z prodeje akcií	0	0	0
32	tržby z majetkových podílů	0	0	0
33	tržby z podílu na zisku a dividend	0	0	0

Č. ř.	Položka	Hlavní činnost	Doplňková činnost	Celkem k 31. 12. 06
34	zúčtování fondů	7 663	0	7 663
35	Jiné ostatní výnosy ve výši účetních odpisů majetku pořízeného ze SR	26 215	0	26 215
36	Jiné:	642 612	10 045	652 657
37	v tom			
	příspěvky a dotace	634 713	0	634 713
38	kurzové zisky	1	0	1
39	semináře, konference, propagace	3 468	13	3 481
40	smlouvy o dílo	1 000	5 543	6 543
41	servisní činnost	1 398	3 305	4 703
42	přípravné kursy a školení	103	1 063	1 166
43	ostatní výnosy	1 929	121	2 050
44	Celkem vlastní výnosy:	756 576	16 073	772 649

V této tabulce jsou zahrnuty i příjmy stipendijního fondu ve výši 5 960 tis. Kč, které nejsou účtovány ve výnosech.

Výnosy v roce 2006 jsou o téměř 130 mil. Kč vyšší než v loňském roce, přičemž 26 215 tis. Kč tvoří účetní odpisy majetku pořízeného ze SR, dále nárůst získaných příspěvků a dotací o 77 469 tis. Kč a také vybrané kolejně od studentů se navýšilo o 9 288 tis. Kč.

Tabulka č. 2.1.3a Rozbor poplatků spojených se studiem

v tis. Kč

Č. ř.	Položka	Poplatky včetně stip. fondu *)	Výnosy **)
		1	2
1	Poplatky spojené se studiem celkem (ř. 2+6)	13 264	7 304
2	Poplatky za studium dle § 58 zákona o VŠ	11 095	5 135
3	v tom: odst. 1 (přijímací řízení)	4 702	4 702
4	odst. 3, 4 (nadst. doba stud., stud. v dalším stud. progr.)	5 960	0
5	odst. 5 (studium v cizím jazyce)	433	433
6	Poplatky za studium dle § 60 zákona o VŠ (celoživ. vzděl.)	2 169	2 169
7	§ 58 zákona o VŠ, odst. 4,5 tj. součet ř. 4+5	6 393	433

*) sl. 1 – poplatky spojené se studiem celkem, tj. včetně poplatků, které jsou zdrojem stipendijního fondu

***) sl. 2 – poplatky zaúčtované ve výnosech

2.2. Náklady

Tabulka č. 2.2. Financování programů reprodukce majetku – kapitola 333

Program (číslo programu a název): 233 340 Rozvoj a obnova materiálně technické základny vysokých škol
v tis. Kč

Č. ř.	Číslo ISPROFIN	Název akce	investiční dotace				neinvestiční dotace		Vlastní zdroje	Celkem skutečnost	Nevyčerpano ze SR
			individuální		systémová		poskytnuto	skutečnost			
			poskytnuto	skutečnost	poskytnuto	skutečnost					
a	b	c	d	e	f	g	b+d+f+g	a+c+e-b-d-f			
I.	23334K4904	UPAR Fakulta chemicko-technologická I. – 3. stavba etapa realizace	238 715	238 715	0	0	0	0	3 939	242 654	0
Součet za podprogram			238 715	238 715	0	0	0	0	3 939	242 654	0
I.	2333494904	UPAR – Rekonstrukce otopné soustavy kolejí a menzy a předávací stanice pro areál SKM	0	0	2 877	2 877	0	0	400	3 277	0
2.	2333494903	UPAR – Zateplení obvodového pláště a výměna oken objektu 901 A – 2. etapa	0	0	3 394	3 394	0	0	985	4 379	0
Součet za podprogram			0	0	6 271	6 271	0	0	1 385	7 656	0
Součet za program			238 715	238 715	6 271	6 271	0	0	5 324	250 310	0

Tabulka č.2.2.1a Financování programů reprodukce majetku – ostatní zdroje

Č. ř.	Číslo ISPROFIN	Název akce	Zdroje			
			INV		NIV	
			Poskytnuto	Skutečnost	Poskytnuto	Skutečnost
			A		B	
I	2	3	4	5	6	7
I. Dotace z jiných kapitol						
I			0	0	0	0
II. Finanční prostředky poskytnuté z rozpočtů USC a státních fondů						
I			0	0	0	0
III. Finanční zdroje ze zahraničí						
I			0	0	0	0

Tabulka č. 2.2.2 Neinvestiční náklady

v tis. Kč

Č. ř.	Položka	Hlavní činnost	Doplňková činnost	Celkem
1	Osobní náklady	438 595	5 123	443 718
2	z toho:	312 258	3 442	315 700
3	mzdy	13 131	471	13 602
4	OPPP(OON)	12 590	471	13 061
5	v tom: dohody, smlouvy	164	0	164
6	odstupné	377	0	377
7	jiné	110 888	1 210	112 098
8	zák. pojištění	2 318	0	2 318
9	sociální. náklady*)	48 141	0	48 141
10	odpisy	7 319	84	7 403
11	učebnice, knihy, tisk	446	0	446
12	pohonné hmoty	25 163	136	25 299
13	drobný majetek	2 173	0	2 173
13	telefony			

Č. ř.	Položka	Hlavní činnost	Doplňková činnost	Celkem
14	energie, voda, pára, plyn	21 281	696	21 977
15	spotřeba ostatního materiálu	31 217	1 117	32 334
16	prodané zboží	7	0	7
17	prodaný materiál	0	0	0
18	škody, manka	36	0	36
19	pokuty, penále	2		2
20	nájem	7 567	10	7 577
21	školení, vzděláv. , poraden.	10 197	60	10 257
22	programové vybavení	1 902	66	1 968
23	opravy, údržba	12 218	156	12 374
24	cestovné	17 598	69	17 667
25	v tom:			
	zahraničí	14 358	0	14 358
26	tuzemsko	3 240	69	3 309
27	na reprezentaci	970	4	974
28	stipendia	52 977	0	52 977
29	dary	0	0	0
30	daně	104	0	104
31	zůstatk. cena prod. maj.	0	0	0
32	zůstatk. cena dlouhodob. majetku	0	0	0
33	Jiné	64 760	4 808	69 568
34	v tom:			
	příspěvky pro spoluřešitele	5 027	0	5 027
35	tvorba fondů	26 292	0	26 292
36	bankovní poplatky	884	1	885
37	kurzové ztráty	1 005	0	1 005
38	poštovné	1 253	0	1 253
39	CESNET	2 319	0	2 319
40	servisní činnost	15 915	106	16 021
41	ostatní služby	10 834	560	11 394
42	odvoz odpadu,praní,úklid	2 748	0	2 748
43	pojištění	2 421	0	2 421
44	členské poplatky	432	0	432
45	vnitropodnikové režie	-5 813	3 943	-1 870
46	ostatní náklady	1 443	198	1 641
47	Celkem náklady	742 673	12 329	755 002

*) Sociální náklady zahrnují příspěvek na stravování zaměstnanců 2 034 tis. Kč, náklady na zdravotní prohlídky zaměstnanců 254 tis. Kč a vyplacené náhrady za pracovní úrazy 29 tis. Kč.

Zahraniční cesty studentů ve výši 10 706 tis. Kč jsou zahrnuty v položce stipendia.

Tabulka č. 2.2.3 Pracovníci a mzdové prostředky – sumář za univerzitu

od ř. 5 tis. Kč

Č. ř.	Ukazatel	Poznámka	Údaj
1	Průměrný evid. počet pracovníků přepočtený za rok 2006 (celkem)		977,2
2	v tom akademičtí pracovníci		467,4
3	v tom vědečtí pracovníci		41,8
4	v tom ostatní		468,0
5	Vyplacené mzdové prostředky hrazené z kap. 333 – MŠMT bez VaV	(ř. 7 – ř. 6)	258 907
6	Vyplacené mzdové prostředky hrazené z kap. 333 – MŠMT pouze VaV	ř. 0305 výkazu P1b-04	48 730
7	Vyplacené mzdové prostředky hrazené z kap. 333 – MŠMT	ř. 0307 výkazu P1b-04	307 637
8	v tom 1) mzdy		297 079
9		z toho: VaV	48 112
10	2) OPPP (dříve OON)		10 559
11		z toho: VaV	618
12	Mzdové prostředky vyplacené z fondů		584
13	Vyplacené mzdové prostředky z kap. 333 a fondů	ř. 7+12	308 221
14	v tom akademickým pracovníkům		190 059
15	v tom vědeckým pracovníkům		10 007
16	v tom ostatním pracovníkům		97 012
17	Průměrná měsíční mzda za rok 2006 v Kč bez OPPP(OON) a fondů	z ř. 8	25 334
18	v tom akademických pracovníků		33 886
19	v tom vědeckých pracovníků		28 565
20	v tom ostatních pracovníků		17 444
21	Průměrná měsíční mzda za rok 2005 v Kč bez OPPP(OON) a FO		24 117
22	Nárůst mzdy r. 2006 oproti r. 2005 v %		5
23	Mzdové prostředky vyplacené v roce 2006 z ostatních zdrojů (bez kap. 333) mimo VaV	ř. 309+ř. 309b P1b-04	2 343
24	v tom granty a programy z ostatních kapitol		0
25	v tom ostatní (zahraničí, dary apod.)		0
26	Mzdové prostředky vyplacené v roce 2006 z ostatních zdrojů VaV (bez kap. 333)	ř. 0306 výkazu P1b-04	14 826
27	Doplňková činnost (z P1b-04 ř. 0308)	ř. 0308 výkazu P1b-04	3 912
28	Vyplacené mzdové prostředky celkem (součet ř. 13+23+26+27)	ř. 0311 výkazu P1b-04 a výkazu Zisku a ztráty	329 302

Tabulka č. 2.2.3a Pracovníci a mzdové prostředky – univerzita bez SKM

od ř. 5 tis. Kč

Č. ř.	Ukazatel	Poznámka	Údaj
1	Průměrný evid. počet pracovníků přepočtený za rok 2006 (celkem)		887,3
2	v tom akademičtí pracovníci		467,4
3	v tom vědečtí pracovníci		41,8
4	v tom ostatní		378,1
5	Vyplacené mzdové prostředky hrazené z kap. 333 – MŠMT bez VaV	(ř. 7 – ř. 6)	244 237
6	Vyplacené mzdové prostředky hrazené z kap. 333 – MŠMT pouze VaV	ř. 0305 výkazu P1b-04	48 730
7	Vyplacené mzdové prostředky hrazené z kap. 333 – MŠMT	ř. 0307 výkazu P1b-04	292 967
8	v tom 1) mzdy		283 167
9		z toho: VaV	48 112
10	2) OPPP (dříve OON)		9 802
11		z toho: VaV	618
12	Mzdové prostředky vyplacené z fondů		584
13	Vyplacené mzdové prostředky z kap. 333 a fondů	ř. 7+12	293 551

Č. ř.	Ukazatel	Poznámka	Údaj
14	v tom akademickým pracovníkům		190 059
15	v tom vědeckým pracovníkům		10 007
16	v tom ostatním pracovníkům		83 100
17	Průměrná měsíční mzda za rok 2006 v Kč bez OPPP(OON) a fondů	z ř. 8	26 594
18	v tom: akademických pracovníků		33 886
19	v tom: vědeckých pracovníků		28 565
20	v tom: ostatních pracovníků		18 315
21	Průměrná měsíční mzda za rok 2005 v Kč bez OPPP(OON) a FO		25 424
22	Nárůst mzdy r. 2006 oproti r. 2005 v %		5
23	Mzdové prostředky vyplacené v roce 2006 z ostatních zdrojů (bez kap. 333) mimo VaV	ř. 0309+0309b P1b-04	2 343
24	v tom: granty a programy z ostatních kapitol		0
25	v tom: ostatní (zahraničí, dary apod.)		0
26	Mzdové prostředky vyplacené v roce 2006 z ostatních zdrojů VaV (bez kap. 333)	ř. 0306 výkazu P1b-04	14 826
27	Doplňková činnost (z P1b-04 ř. 0308)	ř. 0308 výkazu P1b-04	3 365
28	Vyplacené mzdové prostředky celkem (součet ř. 13+23+26+27)	ř. 0311 výkazu P1b-04 a výkazu Zisku a ztráty	314 085

Tabulka č. 2.2.3b Pracovníci a mzdové prostředky – SKM

od ř. 5 tis. Kč

Č. ř.	Ukazatel	Poznámka	Údaj
1	Průměrný evid. počet pracovníků přepočtený za rok 2006 (celkem)		89,9
2	v tom akademičtí pracovníci		0,0
3	v tom vědečtí pracovníci		0,0
4	v tom ostatní		89,9
5	Vyplacené mzdové prostředky hrazené z kap. 333 – MŠMT bez VaV	(ř. 7 – ř. 6)	14 670
6	Vyplacené mzdové prostředky hrazené z kap. 333 – MŠMT pouze VaV	ř. 0305 výkazu P1b-04	0
7	Vyplacené mzdové prostředky hrazené z kap. 333 – MŠMT	ř. 0307 výkazu P1b-04	14 670
8	v tom 1) mzdy		13 912
9	v tom z toho: VaV		0
10	v tom 2) OPPP (dříve OON)		757
11	v tom z toho: VaV		0
12	Mzdové prostředky vyplacené z fondů		0
13	Vyplacené mzdové prostředky z kap. 333 a fondů	ř. 7+12	14 670
14	v tom akademickým pracovníkům		0
15	v tom vědeckým pracovníkům		0
16	v tom ostatním pracovníkům		13 912
17	Průměrná měsíční mzda za rok 2006 v Kč bez OPPP (OON) a fondů	z ř. 8	12 896
18	v tom: akademických pracovníků		0
19	v tom: vědeckých pracovníků		0
20	v tom: ostatních pracovníků		12 896
21	Průměrná měsíční mzda za rok 2005 v Kč bez OPPP(OON) a FO		12 176
22	Nárůst mzdy r. 2006 oproti r. 2005 v %		0
23	Mzdové prostředky vyplacené v roce 2006 z ostatních zdrojů (bez kap. 333) mimo VaV		0
24	v tom: granty a programy z ostatních kapitol		0
25	v tom: ostatní (zahraničí, dary apod.)		0
26	Mzdové prostředky vyplacené v roce 2006 z ostatních zdrojů VaV (bez kap. 333)	ř. 0306 výkazu P1b-04	0
27	Doplňková činnost (z P1b-04 ř. 0308)	ř. 0308 výkazu P1b-04	547
28	Vyplacené mzdové prostředky celkem (součet ř. 13+23+26+27)	ř. 0311 výkazu P1b-04 a výkazu Zisku a ztráty	15 217

Průměrný přepočtený evidenční počet zaměstnanců Univerzity Pardubice za rok 2006 je 977,2 což je o 67,7 zaměstnanců více oproti roku 2005. Největší podíl na nárůstu představuje především rozvoj nové Fakulty restaurování (+13,5) a obou vysokoškolských ústavů. V celkovém pohledu kopíruje nárůst počtu zaměstnanců rozvoj Univerzity Pardubice jako takové.

Počet akademických pracovníků se zvýšil proti loňskému roku o 38,6 pracovníka na 467,4 což představuje 47,8 % z celkového počtu zaměstnanců univerzity. Počet akademických pracovníků je nižší o část jejich pracovního úvazku, kterým se podílejí na VaV financovaném z ostatních zdrojů (je zde zachována vazba na výkaz P 1b-04).

Počet vědeckých pracovníků (nepodílejících se na pedagog. činnosti) v přepočteném evidenčním počtu za rok 2006 je 41,8 pracovníka, to je o 8 více než v předcházejícím roce. Jsou zde vykázáni vědečtí pracovníci placení jak z kapitoly 333, tak VaV z ostatních zdrojů.

Počet ostatních zaměstnanců stoupl oproti roku 2005 o 21,1 zaměstnance, což je ale o 14,6 zaměstnance nižší meziroční nárůst než v roce 2005, kdy byl nárůst o 35,7 zaměstnance.

Průměrná mzda zaměstnanců Univerzity Pardubice za rok 2006 byla 25 334 Kč, což je oproti roku 2005 nárůst o 5%.

Mzdové prostředky tvoří největší položku neinvestičních nákladů a v roce 2006 činily 59,7 % z celkových neinvestičních nákladů.



3. Přehled o peněžních výnosech a nákladech (Přehled o peněžních tocích)

Tabulka č. 3 Přehled o peněžních tocích

v tis. Kč

Struktura celkového cash flow	č. ř.	Minulé období	Běžné období	Rozdíl	Vliv na CF
Hospodářský výsledek běžného roku	1	0,00	11 687,35	11 687,35	11 687,35
Odpisy investičního majetku	2	0,00	0,00	0,00	48 141,45
Rezervy řízené předpisy	3	0,00	0,00	0,00	0,00
Přechodné účty pasivní	4	9 934,72	11 443,06	1 508,34	1 508,34
Výdaje příštích období	5	252,46	450,26	197,80	197,80
Výnosy příštích období	6	8 318,11	8 887,82	569,71	569,71
Kurzové rozdíly pasivní	7	0,00	0,00	0,00	0,00
Dohadné účty pasivní	8	1 364,15	2 104,98	740,83	740,83
Přechodné účty aktivní	9	6 883,97	8 522,75	1 638,78	-1 638,78
Náklady příštích období	10	6 143,36	7 176,95	1 033,59	-1 033,59
Příjmy příštích období	11	2,62	2,38	-0,24	0,24
Kurzové rozdíly aktivní	12	0,00	0,00	0,00	0,00
Dohadné účty aktivní	13	737,99	1 343,42	605,43	-605,43
Pohledávky celkem	14	3 631,16	4 264,58	633,42	-633,42
Z obchodního styku	15	3 305,62	4 356,94	1 051,32	-1 051,32
K účastníkům sdružení	16	0,00	0,00	0,00	0,00
Za institucemi soc zabez. a zdravotního pojiš.	17	0,00	0,00	0,00	0,00
Daň z příjmu	18	0,00	0,00	0,00	0,00
Ostatní přímé daně	19	0,00	0,00	0,00	0,00
Daň z přidané hodnoty	20	0,00	0,00	0,00	0,00
Ostatní daně a poplatky	21	0,00	0,00	0,00	0,00
Ze vztahu k státnímu rozpočtu	22	0,00	0,00	0,00	0,00
Ze vztahu k rozpočtu orgánů ÚSC	23	0,00	0,00	0,00	0,00
Za zaměstnanci	24	22,54	62,58	40,04	-40,04
Z emitovaných dluhopisů a jiné pohledávky	25	468,76	3,36	-465,40	465,40
Opravná položka k pohledávkám	26	-165,76	-158,30	7,46	-7,46
Ceniny	27	530,64	681,34	150,70	-150,70
Majetkové cenné papíry	28	0,00	0,00	0,00	0,00
Dlužné cenné papíry a vlastní dluhopisy	29	0,00	0,00	0,00	0,00
Ostatní cenné papíry	30	0,00	0,00	0,00	0,00
Zásoby celkem	31	7 746,99	7 970,18	223,19	-223,19
Materiál na skladě a na cestě	32	4 215,03	4 175,66	-39,37	39,37
Nedokončená výroba a položiv vl výroby	33	0,00	32,22	32,22	-32,22
Výrobky	34	3 515,59	3 693,10	177,51	-177,51
Zvířata	35	0,00	0,00	0,00	0,00
Zboží na skladě a na cestě	36	16,37	69,20	52,83	-52,83
Poskytnuté zálohy na zásoby	37	0,00	0,00	0,00	0,00
Krátkodobé závazky	38	67 728,65	78 461,11	10 732,46	10 732,46
Dodavatelé	39	16 587,92	31 409,45	14 821,53	14 821,53
Směnky k úhradě	40	0,00	0,00	0,00	0,00
Přijaté zálohy	41	282,10	45,73	-236,37	-236,37
Ostatní závazky	42	7 517,70	5 554,29	-1 963,41	-1 963,41
Zaměstnanci	43	22 098,23	22 623,47	525,24	525,24
Ostatní závazky vůči zaměstnancům	44	12,60	66,96	54,36	54,36

Struktura celkového cash flow	č. ř.	Minulé období	Běžné období	Rozdíl	Vliv na CF
K institucím soc. zabezp. a zdravotního pojišt.	45	13 840,52	13 764,08	-76,44	-76,44
Daň z příjmu	46	0,00	0,00	0,00	0,00
Ostatní přímé daně	47	5 024,30	4 675,32	-348,98	-348,98
Daň z přidané hodnoty	48	1 289,62	135,37	-1 154,25	-1 154,25
Ostatní daně a poplatky	49	4,48	6,38	1,90	1,90
Ze vztahu ke státnímu rozpočtu	50	0,00	119,39	119,39	119,39
Ze vztahu k rozpočtu ÚSC	51	0,00	0,00	0,00	0,00
K účastníkům sdružení	52	0,00	0,00	0,00	0,00
Jiné závazky	53	1 071,18	60,67	-1 010,51	-1 010,51
Krátkodobé bankovní úvěry	54	0,00	0,00	0,00	0,00
Přijaté finanční výpomoci	55	0,00	0,00	0,00	0,00
CASH FLOW PROVOZNÍ	56	96 456,13	123 030,37	26 574,24	69 423,51
Nehmotný dlouhodobý majetek	57	35 471,59	37 148,43	1 676,84	-1 676,84
Nehmotné výsledky výzkumu a vývoje	58	0,00	0,00	0,00	0,00
Software	59	26 508,62	28 494,16	1 985,54	-1 985,54
Předměty ocenitelných práv	60	301,00	380,73	79,73	-79,73
Drobný dlouhodobý nehmotný majetek	61	8 661,97	8 273,54	-388,43	388,43
Ostatní dlouhodobý nehmotný majetek	62	0,00	0,00	0,00	0,00
Nedokončené nehmotné investice	63	0,00	0,00	0,00	0,00
Poskytnuté zálohy na nehm. dlouhodobý majetek	64	0,00	0,00	0,00	0,00
Oprávký celkem	65	-20 063,67	-21 916,62	-1 852,95	1 852,95
K nehmotným výsledkům výzkumné čin	66	0,00	0,00	0,00	0,00
K softwaru	67	-11 207,30	-13 376,42	-2 169,12	2 169,12
K předmětům ocenitelných práv	68	-194,40	-266,66	-72,26	72,26
K drobnému nehm. dlouhodobému majetku	69	-8 661,97	-8 273,54	388,43	-388,43
K ostatnímu nehm. dlouhodobému majetku	70	0,00	0,00	0,00	0,00
Hmotný dlouhodobý majetek	71	1 201 058,35	1 506 595,93	305 537,58	-305 537,58
Pozemky	72	32 757,54	33 205,97	448,43	-448,43
Umělecká díla a sbírky	73	331,71	389,67	57,96	-57,96
Stavby	74	537 225,22	701 249,44	164 024,22	-164 024,22
Samostatné movité věci a soubory mov. věcí	75	403 187,54	459 539,32	56 351,78	-56 351,78
Pěstitelské celky trvalých porostů	76	0,00	0,00	0,00	0,00
Základní stádo a tažná zvířata	77	0,00	0,00	0,00	0,00
Drobný hmotný dlouhodobý majetek	78	155 558,07	149 513,59	-6 044,48	6 044,48
Ostatní hmotný dlouhodobý majetek	79	1 486,94	1 510,39	23,45	-23,45
Nedokončené hmotné investice	80	70 511,33	157 887,55	87 376,22	-87 376,22
Poskytnuté zálohy na hmotný dlouhod. majetek	81	0,00	3 300,00	3 300,00	-3 300,00
Oprávký celkem	82	-527 242,11	-539 671,35	-12 429,24	12 429,24
Ke stavbám	83	-129 252,41	-134 306,88	-5 054,47	5 054,47
K movitým věcem a souborům movitých věcí	84	-240 944,69	-254 340,49	-13 395,80	13 395,80
K pěstitelským celkům trvalých porostů	85	0,00	0,00	0,00	0,00
K základnímu stádu a tažným zvířatům	86	0,00	0,00	0,00	0,00
K drobnému hmotnému dlouhod. majetku	87	-155 558,07	-149 513,59	6 044,48	-6 044,48
K ostatnímu hmotnému dlouhod. majetku	88	-1 486,94	-1 510,39	-23,45	23,45
Korekce vyloučením odpisů	89	0,00	0,00	0,00	-48 141,45
Dlouhodobý finančního majetek	90	340,00	340,00	0,00	0,00
Podíl cen pap a vklady – rozhod vliv	91	0,00	0,00	0,00	0,00
Podíl cen pap a vklady – podstatný vliv	92	0,00	0,00	0,00	0,00
Ostatní dlouhodobé cenné papíry a vklady	93	0,00	0,00	0,00	0,00

Struktura celkového cash flow	č. ř.	Minulé období	Běžné období	Rozdíl	Vliv na CF
Půjčky podnikům ve skupině	94	0,00	0,00	0,00	0,00
Ostatní dlouhodobý finanční majetek	95	340,00	340,00	0,00	0,00
CASH FLOW Z INVESTIČNÍ ČINNOSTI	96	689 564,16	982 496,39	292 932,23	-341 073,68
Dlouhodobé závazky celkem	97	0,00	0,00	0,00	0,00
Emitované dluhopisy	98	0,00	0,00	0,00	0,00
Závazky z pronájmu	99	0,00	0,00	0,00	0,00
Dlouhodobé přijaté zálohy	100	0,00	0,00	0,00	0,00
Dlouhodobé směnky k úhradě	101	0,00	0,00	0,00	0,00
Ostatní dlouhodobé závazky	102	0,00	0,00	0,00	0,00
Dlouhodobé bankovní úvěry	103	0,00	0,00	0,00	0,00
Vlastní jmění	104	689 401,03	966 993,80	277 592,77	277 592,77
Fondy	105	41 285,00	72 333,31	31 048,31	31 048,31
Oceňovací rozdíly z přecenění majetku a závaz	106	0,00	0,00	0,00	0,00
Nerozdělený zisk, neuhrzená ztráta minul let	107	0,00	0,00	0,00	0,00
Hospodářský výsledek ve schvalovacím řízení	108	13 012,48	11 687,35	-1 325,13	-1 325,13
Korekce snížením disponibil. zisku běžného roku	109	0,00	-11 687,35	-11 687,35	-11 687,35
CASH FLOW Z FINANČNÍ ČINNOSTI	110	743 698,51	1 039 327,11	295 628,60	295 628,60
CASH FLOW CELKOVÉ	111	1 529 718,80	2 144 853,87	615 135,07	23 978,43
Stav peněžních prostředků	112	113 004,92	136 983,39	23 978,47	-23 978,47



4. Vývoj fondů veřejné vysoké školy

Tabulka č. 4 Fondy

v tis. Kč

Č. ř.		Fond rezervní	Fond reprodukce investičního majetku	Fond stipendijní	Fond odměn	Fond účelově určených prostředků	Fond sociální	Fond provozních prostředků	Celkem k 31. 12. 06
1	2	3	4	5	6	7	8	9	10
1	Stav k 1. 1. 2006	1 096	17 038	5 174	12 153	5 824	0	0	41 285
2	Tvorba fondu	0	34 953	5 960	0	924	0	25 368	67 205
3	Čerpání fondu	0	28 494	1 255	584	5 824	0	0	36 157
4	Stav k 31. 12. 2006	1 096	23 497	9 879	11 569	924	0	25 368	72 333
5	Návrh na přiděl z roku 2006	0	11 037	0	0	0	0	650	11 687

Hospodářský výsledek roku 2006 ve výši 11 687 navrhujeme rozdělit – do Fondu reprodukce investičního majetku 11 037 tis. Kč a do Fondu provozních prostředků 650 tis. Kč.

Tabulka č. 4a Rezervní fond

v tis. Kč

Stav k 1. 1. 2006		1 096
Tvorba	ze zisku	0
	z fondu reprodukce inv. majetku	0
	z fondu odměn	0
	z fondu provozních prostředků	0
	Celkem tvorba	0
Čerpání	krytí ztrát minulých účetních období	0
	do fondu odměn	0
	do fondu provozních prostředků	0
	do fondu reprodukce inv. majetku	0
	jiné (uved'te jaké)	0
	Celkem čerpání	0
Stav k 31. 12. 2006		1 096

Tabulka č. 4b Fond reprodukce investičního majetku

v tis. Kč

Stav k 1. 1. 2006		17 038	
Tvorba	z odpisů	21 926	
	příděl z hospodářského výsledku	13 012	
	příjmy z prodeje dlouhodobého majetku	0	
	zůstatková cena dlouhodobého majetku	0	
	ostatní příjmy celkem	15	
	v tom: dary	15	
	Převody mezi fondy celkem	0	
	z fondu odměn	0	
	z fondu provozních prostředků	0	
	z rezervního fondu	0	
	Celkem tvorba	34 953	
	Čerpání	Investiční	28 494
v tom: stavby		10 873	
stroje a zařízení		16 901	
nákupy nemovitostí		194	
software		388	
ocenitelná práva		80	
umělecká díla		58	
členský vklad klastr FES		0	
Neinvestiční		0	
v tom: opravy a údržba IM		0	
pořízení DHIM		0	
ostatní užití (rozepsat)		0	
Převody mezi fondy celkem		0	
do fondu odměn		0	
do fondu provozních prostředků		0	
do rezervního fondu		0	
Celkem čerpání		28 494	
Stav k 31. 12. 2006			23 497

Tabulka č. 4c Stipendijní fond

v tis. Kč

1	Stav k 1. 1. 2006		5 174
2	v tom:	hospodářský výsledek	0
3		poplatky za studium	5 174
4	Tvorba celkem 2006		5 960
5	v tom:	z daňově uznatelných výdajů podle zák. 586/1992 Sb. o daních z příjmů	0
6		z popl. za studium	5 960
7	Čerpání 2006		1 255
8	Stav k 31. 12. 2006 (řádek 1+ 4 – 7)		9 879
9	v tom:	daňově uznatelné výdaje podle zák. 586/1992 Sb. o daních z příjmů	0
10		popl. za studium	9 879

Tabulka č. 4d Fond odměn

v tis. Kč

Stav k 1. 1. 2006		12 153
Tvorba	ze zisku	0
	z rezervního fondu	0
	z fondu reprodukce inv. majetku	0
	z fondu provozních prostředků	0
	Celkem tvorba	0
Čerpání	mzdové náklady	584
	do rezervního fondu	0
	do fondu provozních prostředků	0
	do fondu reprodukce inv. majetku	0
	Celkem čerpání	584
Stav k 31. 12. 2006		11 569

Tabulka č. 4e Fond účelově určených prostředků

v tis. Kč

Charakter	Položka	Neinvestice	Investice	Celkem
Stav k 1. 1. 2006		5 824	0	5 824
v tom:	účelově určené dary § 18 odst. 7 zák. č. 111/1998 Sb., podle stavu k 31. 12. 2005	1	0	1
	účelově určené peněžní prostředky ze zahraničí § 18 odst. 7 zák. č. 111/1998 Sb., podle stavu k 31. 12. 2005	0	0	0
	účelově určené prostředky na VaV kapitoly 333-MŠMT, § 18 odst. 7 zák. č. 111/1998 Sb., podle stavu k 31. 12. 2005	580	0	580
	účelově určené prostředky na VaV – ostatní, § 18 odst. 7 zák. č. 111/1998 Sb., podle stavu k 31. 12. 2005	17	0	17
	účelově určené prostředky z dotace MŠMT § 18 odst. 7 zák. č. 111/1998 Sb., podle stavu k 31. 12. 2005	5 226	0	5 226
Tvorba z	účelově určené dary § 18 odst. 9 písm. a zákona č. 111/1998 Sb.	0	0	0
	účelově určené peněžní prostředky ze zahraničí § 18 odst. 9 písm. b zákona č. 111/1998 Sb.	0	0	0
	účelově určené prostředky na VaV kapitoly 333-MŠMT, § 18 odst. 10 zákona č. 111/1998 Sb.	886	0	886
	účelově určené prostředky na VaV – ostatní, § 18 odst. 10 zákona č. 111/1998 Sb.	38	0	38
	účelově určené prostředky z dotace z kapitoly 333-MŠMT	0	0	0
	Celkem tvorba	924	0	924
Čerpání z	účelově určených darů	1	0	1
	účelově určených peněžních prostředků ze zahraničí	0	0	0
	účelově určených prostředků na VaV z kapitoly 333-MŠMT	580	0	580
	účelově určených prostředků na VaV	17	0	17
	účelově určených prostředků z dotace kapitoly 333-MŠMT	5 226	0	5 226
	Celkem čerpání	5 824	0	5 824
Stav k 31. 12. 2006		924	0	924

Veškeré prostředky převedené prostřednictvím FÚUP z roku 2005, byly v průběhu roku 2006 řádně vyčerpány.

Tabulka č. 4f Fond sociální

v tis. Kč

Stav k 1. 1. 2006		0
Tvorba	Příděl podle § 18 odst. 12 zák. č. 111/1998 Sb.	0
Čerpání	Celkem čerpání	0
Stav k 31. 12. 2006		0

Tabulka č. 4g Fond provozních prostředků

v tis. Kč

1	Stav k 1. 1. 2006		0
2	Tvorba	ze zůstatku příspěvku k 31. 12. 2006	25 368
3		ze zisku	0
4		z fondu reprodukce inv. majetku	0
5		z fondu odměn	0
6		z rezervního fondu	0
7		Celkem tvorba	25 368
8		Čerpání	na provozní náklady dle vnitřního předpisu VVŠ
9	do fondu odměn		0
10	do rezervního fondu		0
11	do fondu reprodukce inv. majetku		0
12	jiné (uvedte jaké)		0
13	Celkem čerpání		0
14	Stav k 31. 12. 2006		25 368

4.1. Investiční rozvoj Univerzity Pardubice

4.1.1 Obnova a údržba objektů Univerzity

V roce 2006 bylo na údržbu a obnovu majetku vynaloženo 9,9 mil Kč.

Přehled realizovaných akcí hrazených z neinvestičních prostředků univerzity v roce 2006 zachycuje následující tabulka.

Tabulka 4.1.1 Obnova a údržba objektů Univerzity

v tis. Kč

Č. ř.	Areál	Objekt	Akce	Náklady
1	Areál 01	obj. 02 – nám. Čs. Legií	Stavební opravy v bývalé truhlárně pro ÚEI	250
2	Areál 01	obj. 02 – nám. Čs. Legií	Oprava vzduchotechniky	82
3	Areál 01	obj. 02 – nám. Čs. Legií	Oprava oken v posluchárně H2	240
4	Areál 01	obj. 02 – nám. Čs. Legií	Oprava laboratoře KOANCH	226
5	Areál 01	obj. 02 – nám. Čs. Legií	Oprava elektrorozvodů v laboratoři KOCH	91
6	Areál 03		Oprava přípojky vody Stavařov	350
7	Areál 03	obj. 17 – Energo centrum	Oprava energokanálu k objektu EA	103
8	Areál 03	obj. 10 – Rektorát	Oprava SDK podhledu a sociálního zařízení v II. NP	32
9	Areál 03	obj. 26 – Těžké laboratoře	Oprava SDK podhledu	338
10	Areál 03	obj. 23 – Patrový přístavek	Oprava kantýny a počítačové učebny pro FF	224
11	Areál 03		Oprava komunikace u obj. 23	55
12	Areál 03	obj. 28 – Univerzitní knihovna	Oprava střechy	105
13	Areál 05	obj. 02 – Doubravice	Oprava WC pro KDCP a ÚOŽP	90
14	Areál 05		Oprava kanalizace	130

4.1.2 Stavební investiční činnost

Tabulka 4. 1. 2a Přehled všech realizovaných a rozestavěných investičních akcí z fondu reprodukce investičního majetku univerzity, individuální a systémové dotace MŠMT ČR, financovaných v roce 2006

v tis. Kč

Č. ř.	Název akce	Náklady
1	Fakulta chemicko-technologická I. – 3. stavba etapa výstavby	242 655
2	Laboratoře Dopravní fakulty Jana Pernera	217
3	Rozšíření datové a telefonní sítě	4 006
4	Rekonstrukce I. NP rektorátu na kanceláře	1 300
5	Nové objekty Univerzity Pardubice	143
6	Vnější informační systém	841
7	Dieselagregát v areálu Stavařov	283
8	Rekonstrukce menzy	33
9	Výměna oken Studentská 84 2. etapa	4 384
10	Rekonstrukce v objektu Studentská 84	176
11	Plocha zpevněná pro jízdní kola v areálu Stavařov	209
12	Rekonstrukce energocentra na Univerzitní dílny	988
13	Stavební úpravy náměstí Čs. legií 565	12
14	Rekonstrukce otopné soustavy kolejí a menzy a předávací stanice pro areál SKM	3 303
15	Rekonstrukce vstupní haly Dopravní fakulty Jana Pernera	42
16	Přípojka plynu na vrátnici v TP Doubravice	80

Tabulka 4.1.2b Investiční činnost v oblasti strojů, přístrojů, zařízení a software (nad 300 tis. Kč za ks) v roce 2006

v tis. Kč

Název stroje, přístroje, zařízení a software	Náklady
Software HSI rozšíření	321
Kamera Sony	437
Pole diskové SUN	1 007
Spektrometr akustický a elektroakustický DT	2 000
Prvek aktivní Cisco	765
Jednotka konferenční 2 ks	729
Rozšíření mikroskopu SPM	960
Upgrade software Symantec	323
Mikroskop SPM	1 036
Spektrometr	559
Model člověka	367
Defibrilátor	322
Pole diskové	1 491
Analyzátor plynu	723
Mineralizátor	307
Analyzátor elektrochemický	345
Analyzátor rtuti	481
Software Aris	676
X Ray difraktometr	4 100
Spektrometr NMR	3 300
Spektrometr hmotnostní	3 960
Reaktor vysokotlaký	673
Laser doplatek	2 561
Generator Pulse/Pattern	344

Název stroje, přístroje, zařízení a software	Náklady
Analytical Probe Systém	983
Mikrokalorimetr	3 989
Analyzátor elektrochemický 2 ks	1 192
Rozšíření mikroskopu	602
Doplatek systému elektrohydraulického	3 500
Rozšíření EPS 901A	1 956
Motorgenerátor	785
Titrátor	388
Analyzátor	470
Viskozimetr	627
Chromatograf kapalinový	800
Přístroj zkušební	456
Splátka detektoru	337
IP telefonie	343

4.1.3 Nákupy nemovitostí

Tabulka 4.1.3 Nákupy nemovitostí v roce 2006

v tis. Kč

	Název akce	Náklady
1	Budova FChT náměstí Čs. legií 565 včetně pozemku – 1. splátka	3 000
2	Pozemek pro stavbu FChT	193

5. Vývoj stavu majetku a výsledky inventarizace

Tabulka č. 5a Přehled o majetku a jeho vývoj tis. Kč

v tis. Kč

Druhy majetku		Stav k 31. 12. 2005 pořizovací cena	Stav k 31. 12. 2006		
			pořizovací cena	oprávky (-)	zůstatková cena
I		2	3	4	5
Dlouhodobý nehmotný majetek		35 472	37 149	-21 917	15 232
z toho:	software	26 509	28 494	-13 376	15 118
	drobný dlouhodobý nehmotný majetek	8 662	8 274	-8 274	0
	ocenitelná práva	301	381	-267	114
					0
Dlouhodobý hmotný majetek		1 201 059	1 506 596	-539 671	966 925
v tom:	pozemky	32 758	33 206	0	33 206
	umělecká díla	332	390	0	390
	budovy, haly, stavby	537 225	701 249	-134 307	566 942
	samostatné movité věci a soubory movitých věcí	403 188	459 539	-254 340	205 199
	pěstitelské celky trvalých porostů	0	0	0	0
	základní stádo a tažná zvířata	0	0	0	0
	drobný dlouhodobý hmotný majetek	155 558	149 514	-149 514	0
	ostatní dlouhodobý hmotný majetek.	1 487	1 510	-1 510	0
	nedokončený dlouhodobý hmotný majetek	70 511	157 888	0	157 888
	poskytnuté zálohy na dlouhodobý hmotný majetek	0	3 300	0	3 300

Pořizovací cena dlouhodobého majetku se zvýšila za rok 2006 o 307 214 tis. Kč, což je představováno částkou 292 932 tis. Kč v zůstatkové ceně. Na tomto zvýšení se podílely největší měrou přírůstek staveb ve výši 164 024 Kč, kde nejvýznamnější položku představuje budova nově vybudovaného tělovýchovného zařízení a nákup budovy na Náměstí Čs. legií 565. Následoval přírůstek nových investic – nárůst o 87 376 tis. Kč, kde se především promítá výstavba nové budovy Fakulty chemicko-technologické. Významný byl rovněž přírůstek movitých předmětů ve výši 56 352 tis. Kč (převážně přístroje a zařízení, např. spektrometry – akustický, hmotnostní; vybavení učebny mikroskopie, mikroskopy, zkušební zařízení systém elektrohydraulický, difraktometr rentgenový, laser pulsní laditelný, mikrok calorimetr Calvetův, stroj tiskový dvoubarevný, pole disková SUN apod.). Pozemky se podílejí na zvýšení majetku v pořizovacích cenách o 448 tis. Kč.

Do dlouhodobého nehmotného majetku byly v roce 2006 zařazeny software ARIS, software System SPSS, software Omniotrans a např. software BEN Microstation apod., celkově za všechny tituly činil přírůstek pořizovacích cen 1 677 tis. Kč.

U veškerého majetku Univerzity Pardubice byla v roce 2006 provedena inventarizace. Fyzické inventury dlouhodobého hmotného i nehmotného majetku a inventury drobného hmotného i nehmotného majetku byly provedeny ke dni 1. 9. 2006. Inventarizací byl shledán pouze nepodstatný inventarizační rozdíl ve výši 11 tis. Kč (ztráta projektoru), který byl zúčtován v prosinci 2006 do nákladů, jinak nebyly vyčísleny žádné inventarizační rozdíly. Zásoby byly inventovány k 30. 11. 2006, byly shledány pouze drobné rozdíly do normy spotřeby, které byly zúčtovány v prosinci 2006. Ceniny a pozemky byly inventovány ke dni 31. 12. 2006. Inventarizační rozdíly nebyly shledány.

Přírůstky i úbytky hmotného majetku po inventurách byly proúčtovány do konce účetního období a v rámci účetní závěrky byl odsouhlasen skutečný stav majetku na účetní evidenci.

Tabulka č. 5b Finanční majetek

v tis. Kč

	Stav k 31. 12. 2005	Stav k 31. 12. 2006	Rozdíl oproti roku 2005
Dlouhodobý	340	340	0
ostatní dlouhodobý fin. majetek (obchodní podíl ve společnosti TechnoPark Pardubice)	340	340	0
Krátkodobý	113 536	137 665	24 129
pokladna	506	502	-4
ceniny	531	681	150
účty v bankách	112 499	136 482	23 983

Dlouhodobý finanční majetek je i nadále představován podílem ve společnosti Technopark Pardubice ve výši 340 tis. Kč a nově i akademickým členstvím v Klastru obalů v symbolické výši 1,- Kč.

Krátkodobý finanční majetek meziročně narostl o 24 129 tis. Kč. Je představován pokladní hotovostí v tuzemské i cizích měnách, účty v bankách a ceninami (čipové stravovací karty). Nejvýznamnější nárůst zaznamenal finanční majetek na bankovních účtech, a to ve výši o 23 982 tis. Kč.

Tabulka č. 5c Zásoby

v tis. Kč

	Stav k 31. 12. 2005	Stav k 31. 12. 2006	Rozdíl oproti roku 2005
Zásoby celkem	7 747	7 970	223
v tom: materiál	4 215	4 176	-39
nedokončená výroba	0	32	32
výrobky	3 516	3 693	177
zvířata	0	0	0
zboží	16	69	53
ostatní	0	0	0

V ústředním skladu Univerzity Pardubice se nacházejí drahé kovy, ochranné pomůcky, chemikálie, jedy, plyny, laboratorní pomůcky, kancelářské potřeby i další režijní materiál za 3 480 tis. Kč. Materiál ve skladu SKM představuje 152 tis. Kč a potraviny 386 tis. Kč. Rovněž jsou skladem propagační předměty tiskařského střediska ve výši 157 tis. Kč. Na skladě výrobků jsou vedena skripta vlastní výroby ve výši 3 693 tis. Kč. Zboží ve výši 69 tis. Kč je představováno nakoupenými skripty určenými k prodeji v prodejné skript.

Tabulka č. 5d Pohledávky, závazky, bankovní výpomoci a půjčky

v tis. Kč

		Stav k 31. 12. 2005	Stav k 31. 12. 2006	Rozdíl oproti roku 2005
Pohledávky celkem:		4 369	5 608	1 239
v tom	odběratelé	2 302	2 552	250
	zálohy	751	1 575	824
	pohledávky za institucemi sociálního a veřejného zdravotního pojištění	0	0	0
	za zaměstnanci	23	63	40
	ostatní	1 293	1 418	125
Závazky celkem:		69 093	80 566	11 473
v tom	dodavatelé	16 588	31 409	14 821
	přijaté zálohy	282	46	-236
	k zaměstnancům	22 111	22 691	580
	k inst. soc. ,zdr. poj.	13 841	13 764	-77
	daňové závazky	6 318	4 936	-1 382
	ostatní	9 953	7 720	-2 233
Bankovní výp. a půjčky		0	0	0
	z toho: úvěry	0	0	0

Výše pohledávek k 31. 12. 2006 je o 250 tis. Kč vyšší proti předcházejícímu roku. Nejvýznamnější položkou ve struktuře pohledávek jsou pohledávky za odběrateli ve výši 2 552 tis. Kč. Z toho pohledávky po splatnosti od 1 do 6 měsíců činí 124 tis. Kč, od 6 do 12 měsíců 109 tis. Kč a pohledávky se splatností nad 12 měsíců 499 tis. Kč (k těmto pohledávkám jsou vytvořeny zákonné opravné položky ve výši 158 tis. Kč).

V pohledávkách jsou rovněž zahrnuty vydané zálohy (1 575 tis. Kč) a pohledávky za zaměstnanci (63 tis. Kč), obě tyto kategorie vykazují proti loňsku mírný nárůst. Kategorie „ostatní pohledávky“ v souhrnné výši 1 418 tis. Kč zahrnuje dohadné účty aktivní ve výši 1 343 tis. Kč, opravné položky k pohledávkám minus 158 tis. Kč, jiné pohledávky 3 tis. Kč a ostatní pohledávky ve výši 230 tis. Kč.

Výše závazků k 31. 12. 2006 se proti stejnému datu předchozího roku opět zvýšila, tentokrát o 11 473 tis. Kč. Největší podíl na celkových závazcích mají opětovně závazky vůči zaměstnancům a z toho vyplývající závazky k institucím sociálního a zdravotního pojištění, závazky z titulu daně z příjmu FO vůči státnímu rozpočtu – v souhrnné částce 41 130 tis. Kč, což činí 51,1 % objemu celkových závazků Univerzity Pardubice. Závazky vůči dodavatelům meziročně vzrostly o 14 822 tis. Kč, nevyskytují se závazky po lhůtě splatnosti. Daňové závazky zahrnují již výše uvedený závazek z titulu daně z příjmu FO (4 675 tis. Kč), závazek z titulu ročního vyrovnání DPH ve výši 135 tis. Kč a silniční daň 6 tis. Kč a vyrovnání se státním rozpočtem ve výši 120 tis. Kč. Do „ostatních závazků“ jsou zahrnuty dohadné účty pasívní ve výši 2 105 Kč, ostatní závazky ve výši 5 554 tis. Kč a jiné závazky ve výši 61 tis. Kč. V ostatních závazcích jsou uvedena nevyplacená stipendia studentům za měsíc prosinec 2006 v částce 1 859 tis. Kč a nevyplacená ubytovací stipendia studentům ve výši 2 241 tis. Kč.



6. Rekapitulace zúčtování se státním rozpočtem

Tabulka č. 6 Finanční vypořádání VVŠ se státním rozpočtem za rok 2006 z kapitoly 333-MŠMT mimo programové financování – příspěvek a dotace – I. část Příspěvek a dotace zvlášť

v Kč

Druh transferu	Příspěvek	Do řádku	Č. řádku	Dotací položky a ukazatele	Poskytnuto k 31. 12. 2006	Použito k 31. 12. 2006	Převeden o do FRIM	Převeden do stipendijních o fondu	Převeden do fondu účelově určených prostředků	Převeden do fondu sociálního	Převeden do fondu provozních prostředků	Vratka
	P	D	I	Ukazatel	sl. 1	sl. 2	sl. 3	sl. 4	sl. 5	sl. 6	sl. 7	sl. 8
Příspěvek a dotace	P	D	I	Příspěvek a dotace celkem - kontrola s řádkem I tabulky 6, 2. část Příspěvek a dotace souhrnně	649 490 00	623 116 607	0	0	886 430	0	25 368 090	118 873
	P	D	I	Příspěvek celkem	482 230 000	456 861 910	0	0	0	0	25 368 090	0
	P	D	3	Neinvestiční příspěvky z kap. MŠMT		444 415 910						
	P	D	4	„A a B“ Studijní programy a s nimi spojenou tvůrčí činnost		402 910 030						
	P	D	5	„C“ Stipendia studentů doktorských stud. programů		11 704 000						
	P	D	6	„D“ Zahraníční studenti a mezinárodní spolupráce		0						
	P	D	8	„E“ zahraníční studenti (krátkodobé pobyty)		0						
	P	D	9	„F“ Letní školy slovanových studií		0						
	P	D	19	„F“ Fond vzdělávací politiky		3 000 000						
	P	D	23	„M“ Mimořádné aktivity		0						
	P	D	24	„S“ Sociální stipendia		2 985 660						
	P	D	25	„U“ Ubytovací stipendia		23 816 220						
	P	D	34	Kapitálové příspěvky z MŠMT celkem:		12 446 000						
	P	D	35	Kapitálové příspěvky z kap. MŠMT celkem		12 446 000						
	P	D	36	v tom: Ukazatelé A+B		12 446 000						
DOTACE	P	D	I	Dotace celkem	167 260 000	166 254 697			886 430	0		118 873
	P	D	2	Neinvestiční dotace z kapitoly MŠMT celkem:	130 793 000	129 787 697			886 430	118 873		
	P	D	3	Neinvestiční dotace mimo Va z kap. MŠMT	37 699 000	37 580 127			0	0		118 873
	P	D	6	„D“ Zahraníční studenti a mezinárodní spolupráce	10 611 000	10 493 058			0	0		117 942
		D	7	v tom: studenti, kteří nejsou občany ČR (vč. projektů a krajanů)-zahr. rozvoj. pomoc	1 150 000	1 048 735			0	0		101 265
		D	10	program AKTION	48 000	48 000			0	0		0
		D	11	program CEEPUS	60 000	43 323			0	0		16 677
		D	12	SOKRATES II celkem	9 353 000	9 353 000			0	0		0
		D	13	v tom: Erasmus	9 323 000	9 323 000			0	0		0

Druh transferu	Příspěvek	Č. řádku	Dotací položky a ukazatele	Poskytnuto k 31. 12. 2006	Použito k 31. 12. 2006	Převeden o do FRIM	Převeden do stipendijních o fondu	Převeden do fondu účelově určených prostředků	Převeden do fondu sociálního	Převeden do fondu provozních prostředků	Vratka
			Ukazatel	sl. 1	sl. 2	sl. 3	sl. 4	sl. 5	sl. 6	sl. 7	sl. 8
DOTACE											
	D	14		0	0			0			
	D	15	Comenius	0	0			0			
	D	16	Minerva	0	0			0			
	D	17	Arion	30 000	30 000			0			
	D	18	Lingva	0	0			0			
	D	19	ostatní	0	0			0			
P	D	19	Fond vzdělávací politiky	0	0			0			
	D	20	Fond rozvoje vysokých škol	2 770 000	2 769 069			0			931
	D	21	Rozvojové programy	20 101 000	20 101 000			0			0
	D	22	z toho: projekty Národní program přípravy na státnici (AU3V)	0	0			0			0
	D	26	Dotace na ubytování a stravování studentů (KaM)	4 217 000	4 217 000			0			0
	D	27	Neinvestiční dotace na výzkum a vývoj celkem	93 094 000	92 207 570			886 430			0
	D	28	v tom: institucionální prostr. VaV - mezinárodní spolupráce ve VaV	0	0			0			0
	D	29	institucionální prostr. VaV - ostatní (výzkumné záměry)	60 744 000	60 130 128			613 872			0
	D	30	institucionální prostr. VaV - specifický výzkum na VŠ	23 722 000	23 722 000			0			0
	D	31	účelové prostředky VaV - Národní program výzkumu	640 000	640 000			0			0
	D	32	účelové prostředky VaV - programy v půs. poskytovatele	7 988 000	7 715 442			272 558			0
	D	33	účelové prostředky VaV - veřejné zakázky ve VaV	0	0			0			0
	D	34	Kapitálové dotace z MŠMT celkem:	36 467 000	36 467 000			0			0
	D	35	Kapitálové dotace mimo VaV z kap. MŠMT celkem	19 921 000	19 921 000			0			0
P	D	36	v tom: Fond rozvoje vysokých škol	4 297 000	4 297 000			0			0
	D	37	Rozvojové programy	15 624 000	15 624 000			0			0
	D	39	Kapitálové dotace na VaV	16 546 000	4 297 000			0			0
	D	40	v tom: institucionální prostr. VaV - ostatní (výzkumné záměry + administrace)	9 496 000	9 496 000			0			0
	D	41	účelové prostředky VaV - programy v působnosti poskytovatele	7 050 000	7 050 000			0			0
	D	42	účelové prostředky VaV - Národní program výzkumu	0	0			0			0
	D	44	Dotace z ostatních odborů MŠMT (mimo programové financování)	0	0			0			0

Tabulka č. 6 Finanční vypořádání VVŠ se státním rozpočtem za rok 2006 z kapitoly 333-MŠMT mimo programové financování – příspěvek a dotace – 2. část Příspěvek a dotace souhrnně

v tis

příspěvek	dotace	číslo řádku	Dotační položky a ukazatele	Poskytnuto k 31. 12. 2006	Použito k 31. 12. 2006	Převáděno do FRIM	Převáděno do stipendijního fondu	Převáděno do fondu určených prostředků	Převáděno do sociálního fondu	Převáděno do fondu provozních prostředků	Vratka
P	D	1	Příspěvek a dotace celkem	649 490 000	623 116 607	0	0	886 430	0	25 368 090	118 873
P	D	2	Neinvestiční příspěvky a dotace mimo progra. financování z kapitoly MŠMT celkem:	600 577 000	574 203 607	0	0	886 430	0	25 368 090	118 873
P	D	3	Neinvestiční příspěvky a dotace mimo VaV z kap. MŠMT, řádek 4 až 26	507 483 000	481 996 037	0	0	0	0	25 368 090	118 873
P		4	v tom: „A a B” Studijní programy a s nimi spojenou tvůrčí činnost		402 910 030	0	0	0	0	24 038 970	0
P		5	„C” Stipendia studentů doktorských stud. programů		11 704 000	0	0	0	0	0	0
P	D	6	„D” Zahraniční studenti a mezinárodní spolupráce		10 493 058	0	0	0	0	0	117 942
	D	7	v tom: studenti, kteří nejsou občany ČR (vč. projektů a krajanů)-zahr. rozvoj, pomoc		1 048 735				0		101 265
P		8	zahraniční studenti (krátkodobé pobyty)		0	0	0	0	0	0	0
P		9	Letní školy slovenských studií		0	0	0	0	0	0	0
	D	10	program AKTION		48 000				0		0
	D	11	program CEEPUS		43 323				0		16 677
	D	12	SOKRATES II celkem		9 353 000				0		0
	D	13	v tom: Erasmus		9 323 000				0		0
	D	14	Comenius		0				0		0
	D	15	Minerva		0				0		0
	D	16	Arlon		30 000				0		0
	D	17	Lingva		0				0		0
	D	18	ostatní		0				0		0
P	D	19	Fond vzdělávací politiky		3 000 000	0	0	0	0	0	0
	D	20	Fond rozvoje vysokých škol		2 769 069				0		931
	D	21	Rozvojové programy		20 101 000				0		0
	D	22	z toho: projekty Národního programu přípravy na státní (AU3Y)		0				0		0
P		23	Mimořádné aktivity		0				0		0
P		24	Sociální stipendia		2 985 660				0	253 340	0
P		25	Ubytovací stipendia		23 816 220				0	1 075 780	0
	D	26	Dotace na ubytování a stravování studentů (KaM)		4 217 000				0	0	0

příspěvek	číslo řádku	Dotací položky a ukazatele	Poskytnuto k 31. 12. 2006	Použito k 31. 12. 2006	Převáděno do FRIM	Převáděno do stipendijního fondu	Převáděno do fondu určených prostředků	Převáděno do fondu sociálního	Převáděno do fondu provozních prostředků	Vratka
		Ukazatel								
D	27	Neinvestiční dotace na výzkum a vývoj celkem	93 094 000	92 207 570	0	0	886 430	0	0	0
D	28	v tom: institucionální prostř. VaV - mezinárodní spolupráce ve VaV		0			0			0
D	29	institucionální prostř. VaV - ostatní (výzkumné záměry + administrace)		60 130 128			6 13 872			0
D	30	institucionální prostř. VaV - specifický výzkum na VŠ		23 722 000			0			0
D	31	účelové prostředky VaV - Národní program výzkumu		640 000			0			0
D	32	účelové prostředky VaV - programy v pús. poskytovatele		7 715 442			272 558			0
D	33	účelové prostředky VaV - veřejné zakázky ve VaV		0			0			0
D	34	Kapitálové příspěvky z kapitoly MŠMT celkem:	48 913 000	48 913 000	0	0	0	0	0	0
D	35	Kapitálové příspěvky a dotace mimo programové financování a VaV z kap. MŠMT celkem	32 367 000	32 367 000	0	0	0	0	0	0
P	36	v tom: Ukazatelé A+B		12 446 000			0			0
D	37	Fond rozvoje vysokých škol		4 297 000			0			0
D	38	Rozvojové programy		15 624 000			0			0
D	39	Kapitálové dotace na výzkum a vývoj	16 546 000	16 546 000	0	0	0	0	0	0
D	40	v tom: institucionální prostř. VaV - ostatní (výzkumné záměry + administrace)		9 496 000			0			0
D	41	účelové prostředky VaV - programy v působnosti poskytovatele		7 050 000			0			0
D	42	účelové prostředky VaV - Národní program výzkumu		0			0			0
D	44	Dotace z ostatních odborů MŠMT	0	0	0	0	0	0	0	0

Vrácená dotace MŠMT zahrnuje 101 265 Kč nevyužitou dotaci na zahraničního studenta, 16 677 Kč nevyčerpané prostředky na cestovné v projektu CEEPUS a 931 Kč nevyužitou dotaci na projekt FRVŠ.

Tabulka č. 6b Vypořádání se SR – programy reprodukce majetku

v Kč

Č. ř.	Číslo programu	Název programu	Poskytnuto k 31. 12. 2006	Použito (skutečnost) k 31. 12. 2006	Nevyčerpáno
I	233340	Rozvoj a obnova materiálně technické základny veřejných vysokých škol	244 986 000,00	244 986 000,00	0,00

Tabulka č. 6c Finanční vypořádání v rámci ESF

v Kč

Ukazatel	Dotační položky a ukazatele	Schválený rozpočet	Poskytnuto k 31. 12. 2006	Použito k 31. 12. 2006	Schváleno v rámci žádostí o platbu k 31. 12. 2006	Zůstatek poskytnutých prostředků k 31. 12. 2006	Vratka dotace (odvede)
	Dotace poskytnuté z OPRLZ	12 518 741	5 592 011	3 968 675	2 557 508	1 623 336	0
	v tom: Opatření 3. 1	2 884 200	721 050	0	0	721 050	0
	Opatření 3. 2	9 634 541	4 870 961	3 968 675	2 557 508	902 286	0

V tabulce jsou uvedeny pouze projekty, které jsou financovány přímo, tj. u nichž je Univerzita Pardubice hlavním příjemcem a koordinátorem. Údaje o poskytnutých a použitých prostředcích jsou za celou dobu trvání projektů.



7. Stipendia a služby poskytované studentům

Tabulka č. 7a Počty studentů

1	Počet studentů k 31. 10. 2006	8 640
2	v tom: rozpočtoví studenti (kromě kódů financování 2, 6, 7)	8 142
3	studenti zvláštní	480
4	studenti studující v cizím jazyce	7
5	studenti studující na základě mezinár. smluv a usnesení vlády	11
6	studenti hrazení z jiné rozpočtové kapitoly	0

Tabulka č. 7b Stipendia

v tis. Kč

1	2	3	Použité zdroje						celkem	celkem vyplaceno ke dni 31. 12. 2006	zůstatek -převod do FPP, vrácená dotace
			příspěvek nebo dotace MŠMT	stipendijní fond VŠ	ostatní (rozepsat jaké):						
			ZG-Soc.	ZG-ost.	AV ČR	VÚVEL	vlastní zdr.				
4	Stipendia celkem:	50 321	1 254	2 175	523	36	47	13	54 369	52 977	1 392
5	v tom:										
6	za vynikající studijní výsledky dle § 91 odst. 2 písm. a)	0	1 057	0	0	0	0	0	1 057	1 057	0
7	za vynikající vědecké, výzkumné, vývojové, umělecké nebo další tvůrčí výsledky přispívající k prohloubení znalostí dle § 91 odst. 2 písm. b)	189	36	0	0	0	0	0	225	225	0
8	v případě tíživé sociální situace studenta dle § 91 odst. 2 písm. c)	0	10	0	0	0	0	0	10	10	0
9	v případě tíživé sociální situace studenta dle § 91 odst. 3)	3 239	0	0	0	0	0	0	3 239	2 986	253
10	v případech zvláštního zřetele hodných dle § 91 odst. 2 písm. d)	24 994	151	0	0	0	0	13	25 158	24 082	1 076
11	z toho ubytovací stipendium	24 892	0	0	0	0	0	0	24 892	23 816	1 076
12	na podporu studia v zahraničí dle § 91 odst. 4 písm. a)	8 531	0	2 175	0	0	0	0	10 706	10 706	0
13	SOCRATES	8 341	0	2 175	0	0	0	0	10 516	10 516	0
14	rozvojové programy MŠMT	190	0	0	0	0	0	0	190	190	0
15	na podporu studia v ČR dle § 91 odst. 4 písm. b)	663	0	0	0	0	0	0	663	600	63
16	z toho zahraniční studenti MŠMT	648	0	0	0	0	0	0	648	585	63
17	CEEPUS	15	0	0	0	0	0	0	15	15	0
18	studentům doktorských studijních programů dle § 91 odst. 4 písm. c)	12 600	0	0	0	0	0	0	12 600	12 600	0
19	studentům doktorských studijních programů dle § 91 – ostatní	105	0	0	0	36	47	0	188	188	0
20	jiná stipendia:	0	0	0	523	0	0	0	523	523	0
21	cizí studenti	0	0	0	523	0	0	0	523	523	0

Tabulka č. 7c Stravování

Celkové neinv. výnosy na provoz menzy nebo jiného strav. zařízení tis. Kč	Celková neinvest. bilance na provoz menzy nebo jiného strav. zařízení tis. Kč	Celkový počet podaných jídel (teplé jídlo násobte koef. 1,0, studené jídlo násobte koef. 0,4)			Skladba průměrné ceny vydané stravy (tis. Kč)				Tržby od strávníků (tis. Kč)				Průměrná cena jedné stravenky pro zaměstnan ce	Průměrná cena jedné stravenky pro cizího strávnicka	Průměrné náklady na jedno jídlo v Kč		
		Studentům	Zaměst- nancům	Cizím strávnickům	Celkem	Z dotace MŠMT tis. Kč	Z doplňkové činnosti v tis. Kč	Jiné dotace, příspěvky, dary tis. Kč	Celkem	Od studentů	Od zaměst- nanců	Od cizího strávníků				Celkem	
2a	2b	3	4	5	6	7	8	9	10	11	12	13	14	15	16	17	18
12 313	-1 547	183 360	77 598	27 221	288 179	4 217	842	212	5 271	4 475	1 704	862	7 041	28	28	57	54
12 313	-1 547	183 360	77 598	27 221	288 179	4 217	842	212	5 271	4 475	1 704	862	7 041	28	28	57	54

V sloupci č. 9 je obsaženo pojistné 9 tis. Kč, pronájem 3 tis. Kč a vyloučení daňově neuznatelných odpisů 200 tis. Kč.

Tabulka č. 7d Ubytování

Počet ubytovacích dní celkem/studenti		Tržby z kolejného tis. Kč		Celkové neinv. náklady na ubyt. stud. tis. Kč	Dotace z MŠMT tis. Kč	Jiné dotace, příspěvky, dary tis. Kč	Doplňk. činnost tis. Kč	Průměrná výše kolejného v Kč za studenta		Neinvest. náklady na jednoho studenta v Kč
celkem	studenti	celkem	studenti					rok	měsíc	
1	2	3	4	5	6	7	8	9	10	11
365	273	33 989	28 820	33 695			5 169	16 963	1 885	19 832

Rok 2006	leden	únor	březen	duben	květen	červen	červenec	srpen	září	říjen	listopad	prosinec	Celkem rok 2006
1	2	3	4	5	6	7	8	9	10	11	12	13	14
Počet lůžkonnů v měsíci.	31	28	31	30	31	30	0	0	0	31	30	31	273
Průměrný počet ubytovaných studentů v měsíci.	1 770	1 723	1 724	1 695	1 578	968	0	0	0	1 987	1 931	1 916	15 292
cena l. /més. V Kč	1 920	1 800	2 040	1 620	1 740	1 860	1 350	1 200	2 280	2 400	2 460	2 580	3 300
specifikace	ssz+k	ssz+k	ssz+k	ssz+k	ssz+k	ssz+k	ssz+k	ssz+k	vsz+kk	vsz+kk	vsz+k	vsz+k	vsz+k
cena l. /més. V Kč	1 890	2 010	1 980	1 850									
specifikace	vsz+k	vsz+k	vsz+k	ssz+k									

ssz+k = společné sociální zařízení a společná kuchyň na patře

vsz+kk = vlastní sociální zařízení a kuchyňský kout

vsz+k = vlastní sociální zařízení a vlastní samostatná kuchyňka

Tržby z kolejného činily celkem 33 989 tis. Kč, z toho 28 820 tis. Kč kolejné studentů a 5 169 tis. Kč ubytování hostů.



8. Institucionální podpora specifického výzkumu

Institucionální podpora specifického výzkumu na vysokých školách podle § 4 odst. 4 zákona č. 130/2002 Sb., o podpoře výzkumu a vývoje z veřejných prostředků a o změně některých souvisejících zákonů.

Celková poskytnutá dotace: 23 722 tis. Kč.

Tabulka č. 8 Poskytnutá dotace na specifický výzkum vysokých škol

tis. Kč

Součásti VVŠ (jmenovitě)	kód	dotace
1	2	3
Fakulta filozofická	25210	281
Fakulta chemicko-technologická	25310	17 158
Fakulta ekonomicko-správní	25410	1 189
Dopravní fakulta Jana Pernera	25510	5 094
Celkem		23 722

Přehled o využití dotace na úhradu

- a) osobních a věcných nákladů spolupráce studentů magisterských a doktorských studijních programů při řešení projektů a výzkumných záměrů řešených na vysoké škole;

Celkem	11 778,5 tis. Kč
v tom osobní	9 227,3 tis. Kč
věcné	2 551,2 tis. Kč

Komentář:

Čerpala Fakulta filozofická a Fakulta chemicko-technologická. Věcné náklady byly použity zejména na materiál, cestovné a stipendia studentů magisterských a doktorských studijních programů spolupracujících při řešení výzkumných záměrů, projektů výzkumného centra a dalších grantů řešených na fakultách.

- b) osobních a věcných nákladů společného výzkumu prováděného akademickými pracovníky a studenty magisterských a doktorských studijních programů podle pravidel stanovených jednotlivými vysokými školami;

Celkem	9 975,5 tis. Kč
v tom osobní	8 710,0 tis. Kč
věcné	1 265,5 tis. Kč

Komentář:

Čerpala Fakulta filozofická, Fakulta chemicko-technologická, Fakulta ekonomicko-správní a Dopravní fakulta Jana Pernera. Věcné náklady byly použity zejména na cestovné, vložné, materiál včetně drobného majetku a stipendia doktorandů.

- c) nákladů na výzkum prováděný studenty magisterských a doktorských studijních programů při přípravě diplomové nebo disertační práce;

Celkem	1 767 tis. Kč
---------------	----------------------

Komentář:

Čerpala Fakulta filozofická, Fakulta chemicko-technologická a Fakulta ekonomicko-správní. Náklady byly vynaloženy zejména na cestovné, vložné a materiál včetně drobného majetku (zejména výpočetní techniky) v souvislosti s vědeckou činností při přípravě disertačních nebo diplomových prací studentů.

- d) případné další části výzkumu na vysoké škole, která je bezprostředně spojena se vzděláváním a na níž se podílejí studenti.

Celkem	201 tis. Kč
---------------	--------------------

Komentář:

Čerpala Fakulta ekonomicko-správní. Výše uvedená položka představuje náklady související s další částí výzkumu, na němž se podílejí studenti doktorských a magisterských studijních programů. Tyto náklady představují zejména náklady na spotřebované energie, mimořádná stipendia a náklady související s publikací a distribucí vědeckých výsledků v odborném časopise *Ekonomika a Management*.

9. Jiné údaje o hospodaření

Hospodaření SKM

Vlastní výnosy

v tis. Kč

Č. ř.	Položka	Hlavní činnost	Doplňková činnost	Celkem
	1	2	3	4
1	poplatky spojené se studiem (§ 58 zák. 111/1998 Sb.)	0,00	0,00	0,00
2	v tom			
	poplatky za úkony spojené s přijímacím řízením (§ 58 odst. 1 zák. č. 111/1998 Sb.)	0,00	0,00	0,00
3	poplatky za nadstandardní dobu studia (§ 28 odst. 3 a 4 zák. č. 111/1998 Sb.)	0,00	0,00	0,00
4	poplatky za další studium (§ 58 odst. 4 ...	0,00	0,00	0,00
5	poplatky za studium cizím jazyce (odst. 5 zák. ...)	0,00	0,00	0,00
6	poplatky spojené se studiem jiné, uveďte jaké – příp. komentujte	0,00	0,00	0,00
7	poplatky za celoživotní vzdělávání (§ 60 zákona č. 111/1998 Sb.)	0,00	0,00	0,00
8	služby pro studenty	180,09	0,00	180,09
9	kolejné	28 820,03	0,00	28 820,03
10	jiné ubytování	1 911,88	5 168,66	7 080,54
11	ze stravování studentů	4 475,15	0,00	4 475,15
12	ze stravování zaměstnanců	2 566,17	841,84	3 408,01
13	ze zeměděl. a lesn. aktivit	0,00	0,00	0,00
14	dary	0,00	0,00	0,00
15	z toho ze zahraničí	0,00	0,00	0,00
16	úroky	9,61	0,00	9,61
17	náhr. škod, manka, ztráty	34,80	17,12	51,92
18	přijaté pojistné náhrady	118,53	0,00	118,53
19	mimorozp. granty	0,00	0,00	0,00
20	pronájem	524,20	0,00	524,20
21	z toho budovy, haly, stavby	0,00	0,00	0,00
22	pozemky	0,00	0,00	0,00
23	prostory	524,20	0,00	524,20
24	tržby z prodeje zboží	0,00	0,00	0,00
25	tržby z prodeje vlastních výrobků	0,00	0,00	0,00
26	tržby z prodeje ostatních služeb	166,42	0,00	166,42
27	tržby z prodeje materiálu	0,00	0,00	0,00
28	tržby z prodeje majetku	0,00	0,00	0,00
29	z toho budovy, stavby, haly	0,00	0,00	0,00
30	pozemky	0,00	0,00	0,00
31	z prodeje akcií	0,00	0,00	0,00
32	majetkových podílů	0,00	0,00	0,00
33	z podílu na zisku a dividend	0,00	0,00	0,00
34	zúčtování fondů	0,00	0,00	0,00
35	Jiné ostatní výnosy ve výši účetních odpisů majetku pořízeného ze SR	1 104,32	0,00	1 104,32
36	Jiné:	4 245,15	0,00	4 245,15
37	v tom provozní dotace	4 217,00	0,00	4 217,00
38	nájem bytů	21,10	0,00	21,10
39	služby spojené s nájmy	7,05	0,00	7,05

Č. ř.	Položka	Hlavní činnost	Doplňková činnost	Celkem
	I	2	3	4
40	Celkem vlastní výnosy:	44 156,35	6 027,62	50 183,97

Neinvestiční náklady

v tis. Kč

Č. ř.	Položka	Hlavní činnost	Doplňková činnost	Celkem
1	Osobní náklady	19 966,46	738,67	20 705,13
2	z toho: mzdy	13 912,42	547,17	14 459,59
3	OPPP(OON)	6 245,54	191,51	6 437,05
4	v tom: dohody, smlouvy	757,18	0,00	757,18
5	odstupné	0,00	0,00	0,00
6	jiné	0,00	0,00	0,00
7	zák. pojištění	5 095,70	191,51	5 287,21
8	sociální náklady*)	201,15	0,00	201,15
9	odpisy	2 863,41	0,00	2 863,41
10	učebnice, knihy, tisk	27,98	0,00	27,98
11	pohonné hmoty	35,26	0,00	35,26
12	drobný majetek	147,92	0,00	147,92
13	telefony	57,30	0,00	57,30
14	energie, voda, pára, plyn	6 953,29	695,50	7 648,79
15	spotřeba ostatního materiálu	8 800,11	672,69	9 472,80
16	prodané zboží	0,00	0,00	0,00
17	prodáný materiál	0,00	0,00	0,00
18	škody, manka	8,64	0,00	8,64
19	pokuty, penále	0,00	0,00	0,00
20	nájem	23,39	0,00	23,39
21	školení, vzděláv., poraden.	35,40	0,00	35,40
22	programové vybavení	0,00	0,00	0,00
23	opravy, údržba	5 130,63	150,81	5 281,44
24	cestovné	5,33	0,00	5,33
25	v tom: zahraničí	0,00	0,00	0,00
26	tuzemsko	5,33	0,00	5,33
27	na reprezentaci	2,50	0,00	2,50
28	stipendia	0,00	0,00	0,00
29	dary	0,00	0,00	0,00
30	daně	5,67	0,00	5,67
31	zůstatk. cena prod. maj.	0,00	0,00	0,00
32	zůstatk. cena dlouhodob. majetku	0,00	0,00	0,00
33	Jiné	2 706,35	324,33	3 030,68
34	v tom: ostatní služby	4 203,39	324,33	4 527,72
35	bankovní poplatky	83,79	0,00	83,79
36	pojistné	76,72	0,00	76,72
37	DPH-neupl. nárok-koeficient	486,27	0,00	486,27
38	ostatní náklady	109,56	0,00	109,56
39	vnitropodnikové služby	-2 253,38	0,00	-2 253,38
40	Celkem náklady	46 769,64	2 582,00	49 351,64

*) sociální náklady: stravenky WURST 21,85 tis. Kč
lékařské prohlídky 0,3 tis. Kč
pracovní úrazy 8,69 tis. Kč
příspěvek na závodní stravování 170,31 tis. Kč

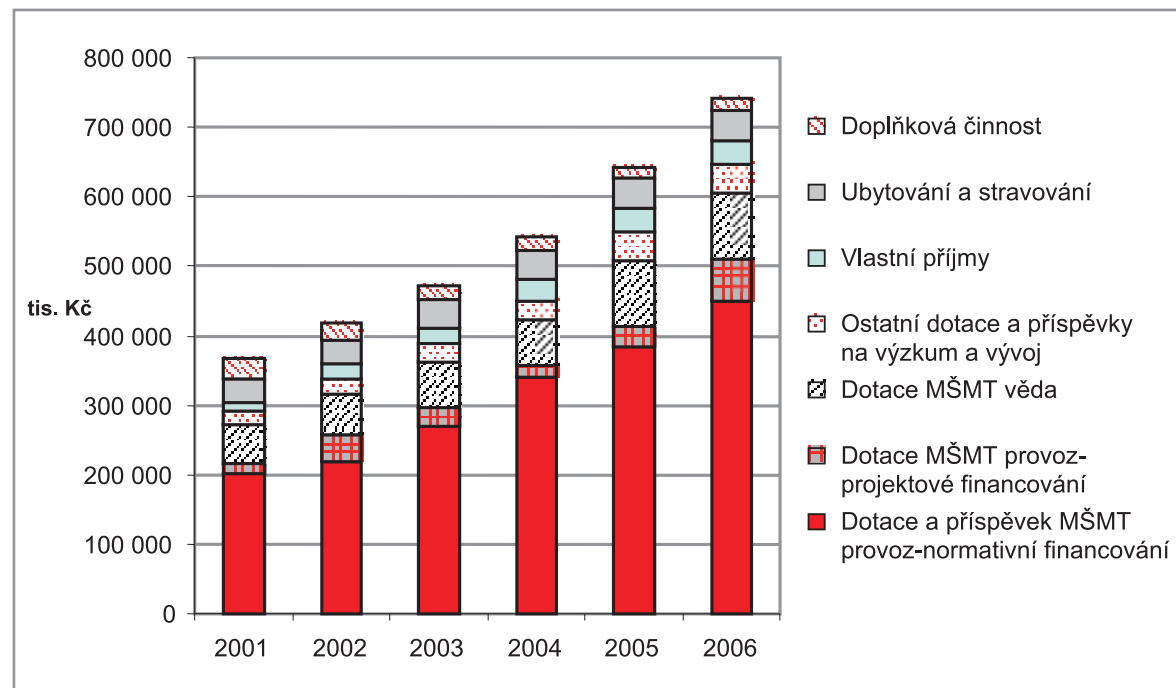
Vývoj vybraných ukazatelů

Pro posouzení celkového vývoje hospodaření Univerzity Pardubice slouží dále uvedené přehledy. Údaje jsou uváděny od roku 2001.

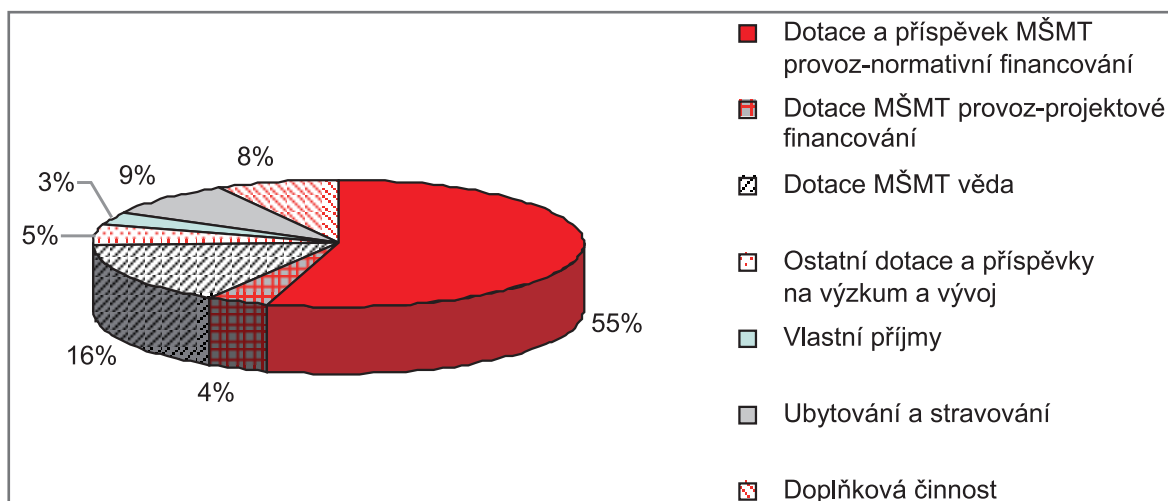
Vývoj vybraných neinvestičních dotací a příjmů podle titulů v letech 2001 – 2006

v tis. Kč

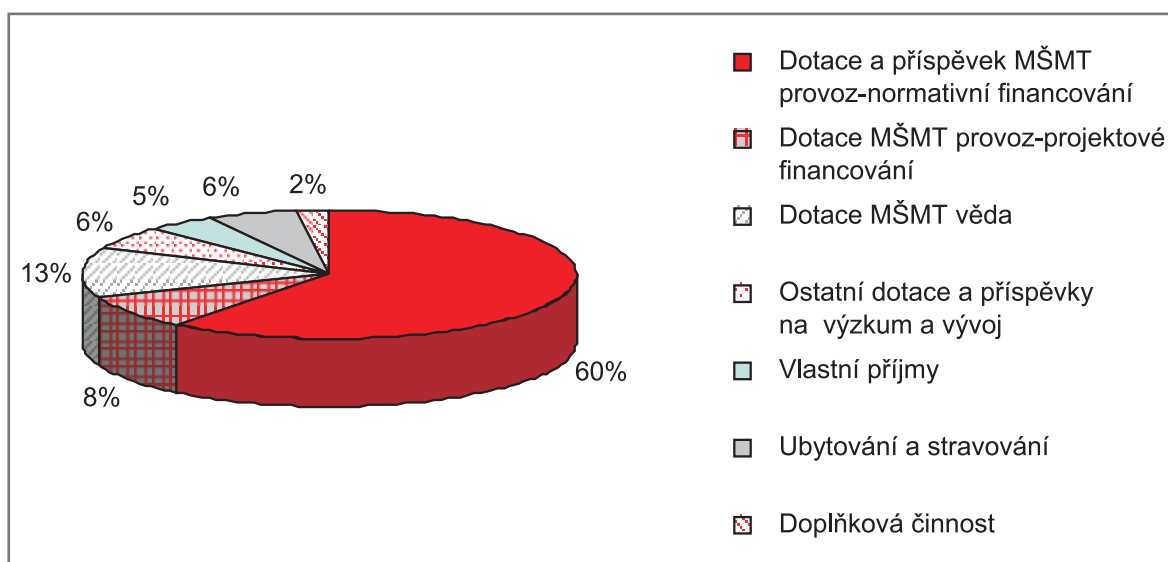
	2001	2002	2003	2004	2005	2006
Dotace a příspěvek MŠMT provoz-normativní financování	200 835	218 430	269 096	341 603	384 488	449 254
Dotace MŠMT provoz-projektové financování	15 171	39 745	28 742	15 276	29 005	62 359
Dotace MŠMT věda	57 129	58 427	65 089	65 518	93 721	93 094
Ostatní dotace a příspěvky na výzkum a vývoj	19 636	21 146	25 901	27 182	43 223	43 163
Vlastní příjmy	12 366	22 092	21 784	31 057	33 355	33 479
Ubytování a stravování	32 677	35 055	42 646	41 328	43 922	43 052
z toho dotace MŠMT	17 112	16 999	16 207	17 727	15 942	4 217
Doplňková činnost	29 045	22 403	18 004	19 729	14 999	16 074
Celkem	366 859	417 298	471 262	541 693	642 713	740 475

Vývoj vybraných neinvestičních dotací a výnosů podle titulů v letech 2001 – 2006 v tis. Kč

Struktura neinvestičních příjmů v roce 2001



Struktura neinvestičních příjmů v roce 2006

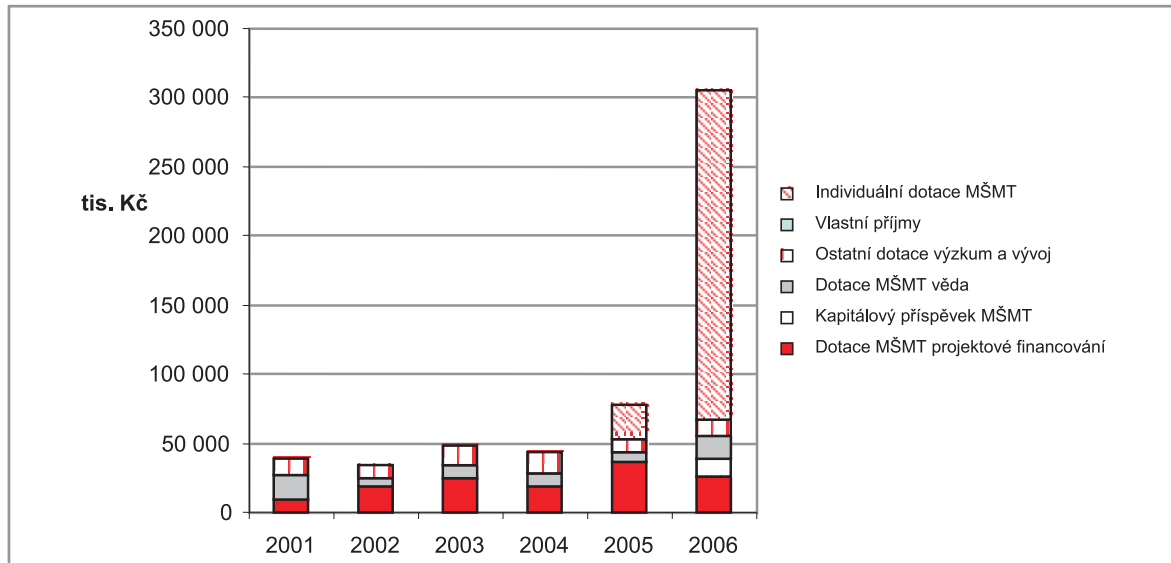


Vývoj investičních příjmů podle titulů v letech 2001 – 2006

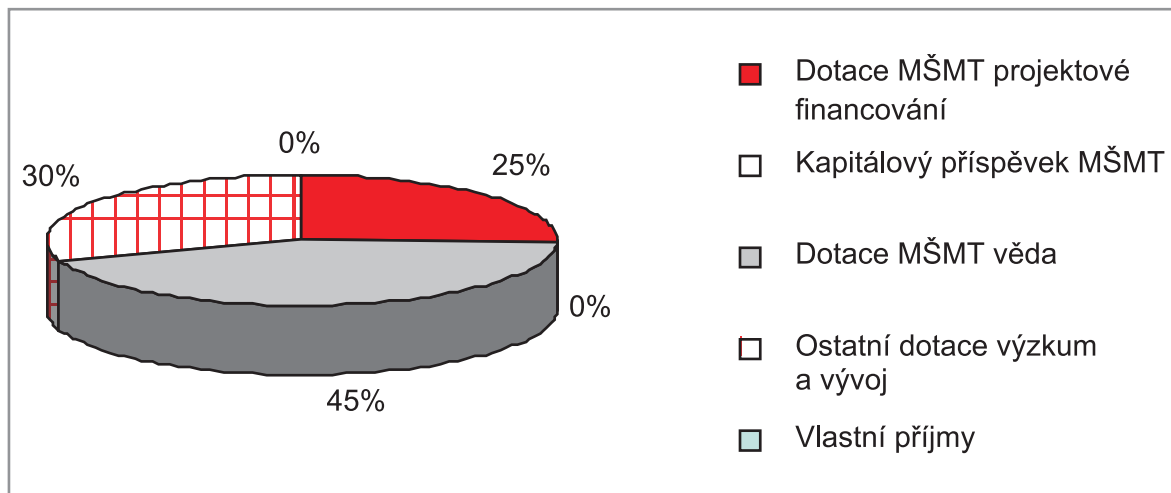
v tis. Kč

	2001	2002	2003	2004	2005	2006
Dotace MŠMT projektové financování	9 679	19 330	24 163	19 061	36 885	26 192
Kapitálový příspěvek MŠMT	0	0	0	0	0	12 446
Dotace MŠMT věda	17 216	5 584	10 481	9 800	6 764	16 546
Ostatní dotace výzkum a vývoj	11 467	9 057	14 124	15 094	9 177	11 780
Vlastní příjmy	0	71	0	0	15	15
Individuální dotace MŠMT	0	0	0	0	24 580	238 715
Celkem	38 362	34 042	48 768	43 955	77 421	305 694

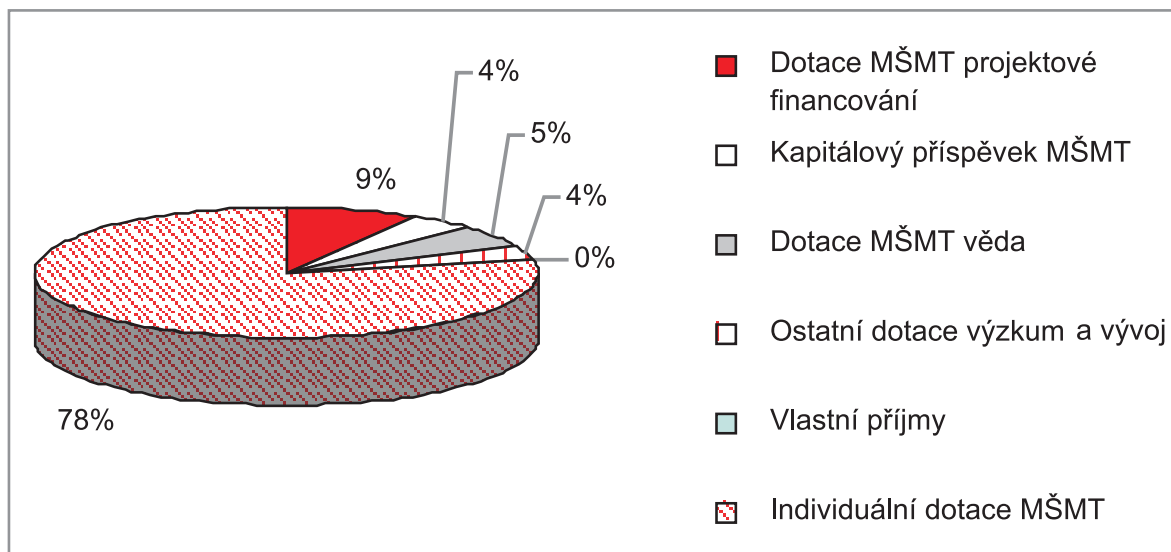
Vývoj investičních příjmů v letech 2001 – 2006



Struktura investičních příjmů v roce 2001



Struktura investičních příjmů v roce 2006

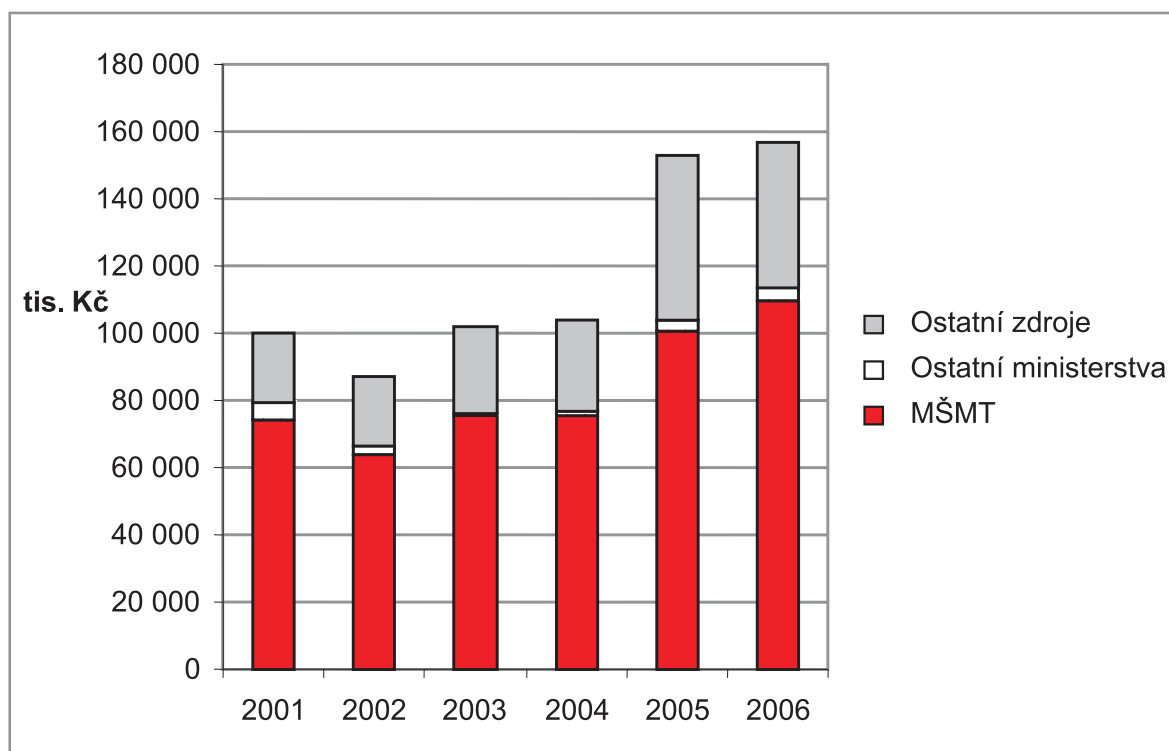


Vývoj příjmů na výzkum a vývoj podle titulů v letech 2001 – 2006

v tis. Kč

	2001	2002	2003	2004	2005	2006
MŠMT	74 345	64 011	75 570	75 318	100 485	109 640
Ostatní ministerstva	5 190	2 570	810	1 700	3 655	4 202
Ostatní zdroje	20 549	20 744	25 274	26 720	48 767	43 135
Celkem	100 084	87 325	101 654	103 738	152 907	156 977

Vývoj příjmů na výzkum a vývoj v letech 2001 – 2006 v tis. Kč

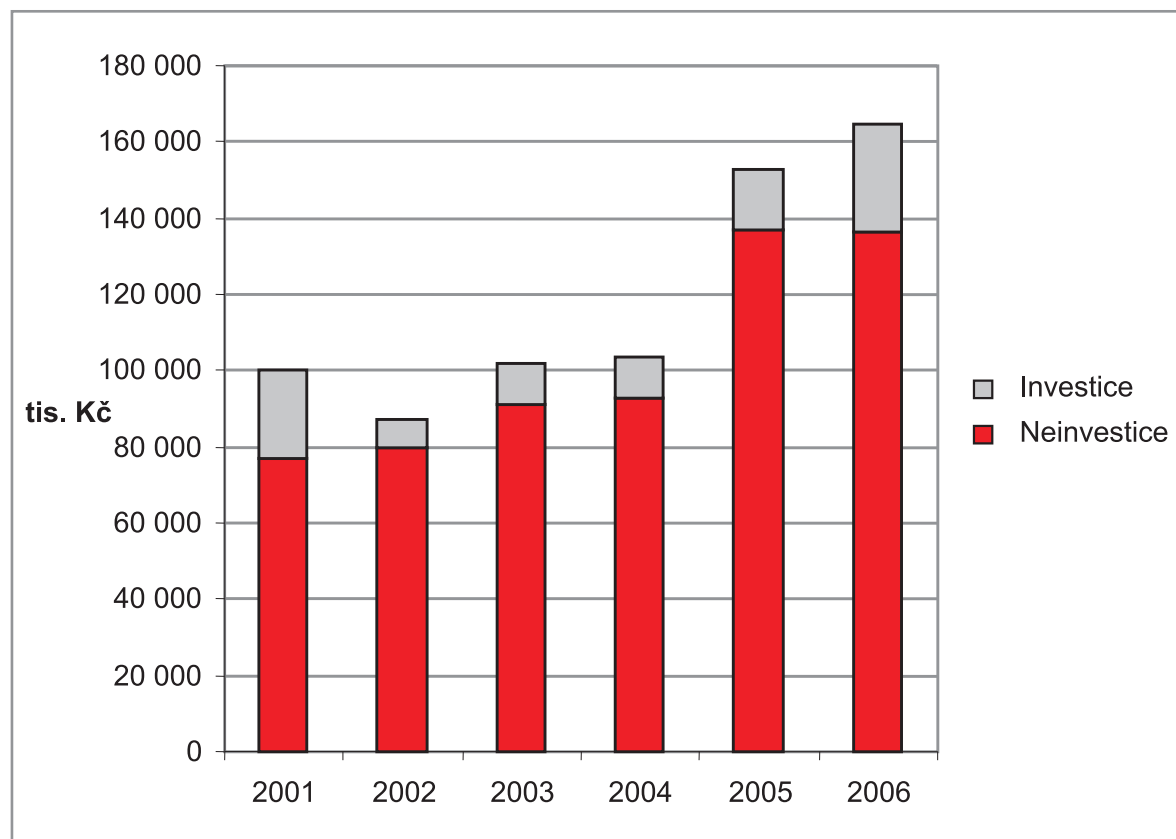


Vývoj neinvestičních a investičních příjmů na výzkum a vývoj v letech 2001 – 2006

v tis. Kč

	2001	2002	2003	2004	2005	2006
Neinvestice	76 765	79 573	90 990	92 700	136 944	136 257
Investice	23 619	7 752	10 664	11 038	15 963	28 326
Celkem	100 384	87 325	101 654	103 738	152 907	164 583

Vývoj neinvestičních a investičních příjmů na výzkum a vývoj v letech 2001 – 2006 v tis. Kč




Struktura příjmů na výzkum a vývoj v roce 2006

v tis. Kč

Specifický výzkum na VŠ	23 722
Výzkumné záměry	70 240
Výzkumná centra	14 538
Ostatní ministerstva (mimo MŠMT)	4 202
Grantová agentura ČR	17 750
Zahraniční projekty	1 730
Mimorozpočtové granty	23 097
Ostatní zdroje	1 698
Celkem 2006	156 977

Struktura příjmů na výzkum a vývoj v roce 2006

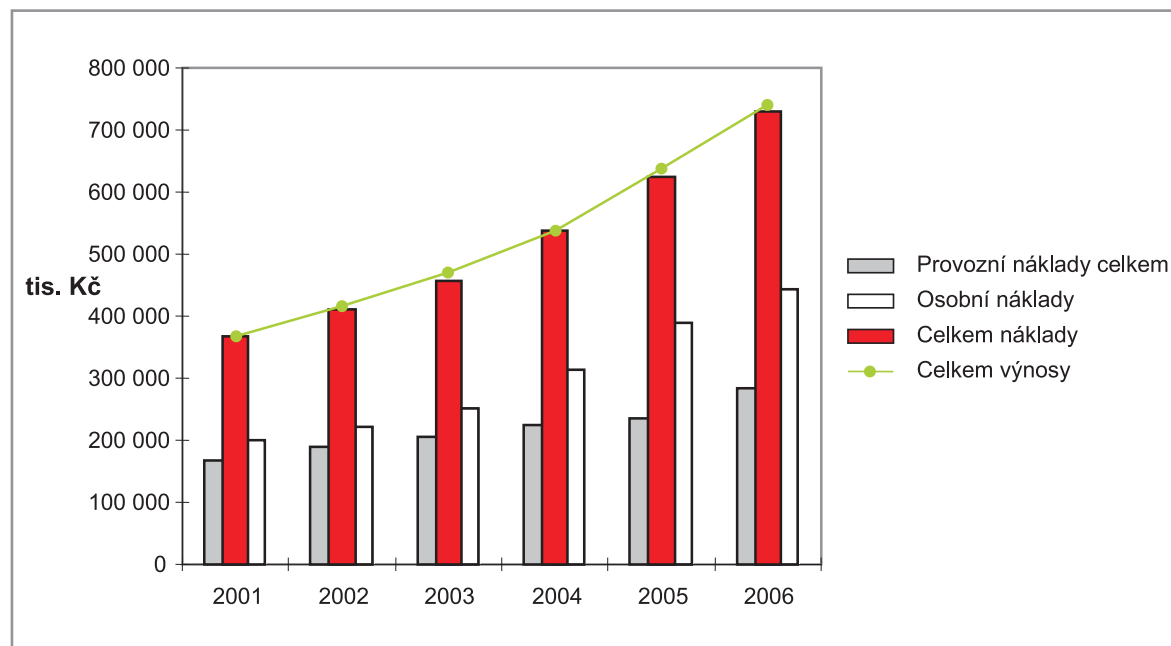


Vývoj nákladů a výnosů v letech 2001 – 2006

v tis. Kč

	2001	2002	2003	2004	2005	2006
Provozní náklady celkem	168 528	188 947	205 801	224 725	235 701	285 069
Osobní náklady	198 812	220 515	251 646	313 109	388 895	443 718
Celkem náklady	367 340	409 462	457 447	537 834	624 596	728 787
Celkem výnosy	366 535	416 728	469 974	538 934	637 608	740 475
Hospodářský výsledek	-805	7 266	12 527	1 100	13 012	11 687

Vývoj nákladů a výnosů v letech 2001 – 2006

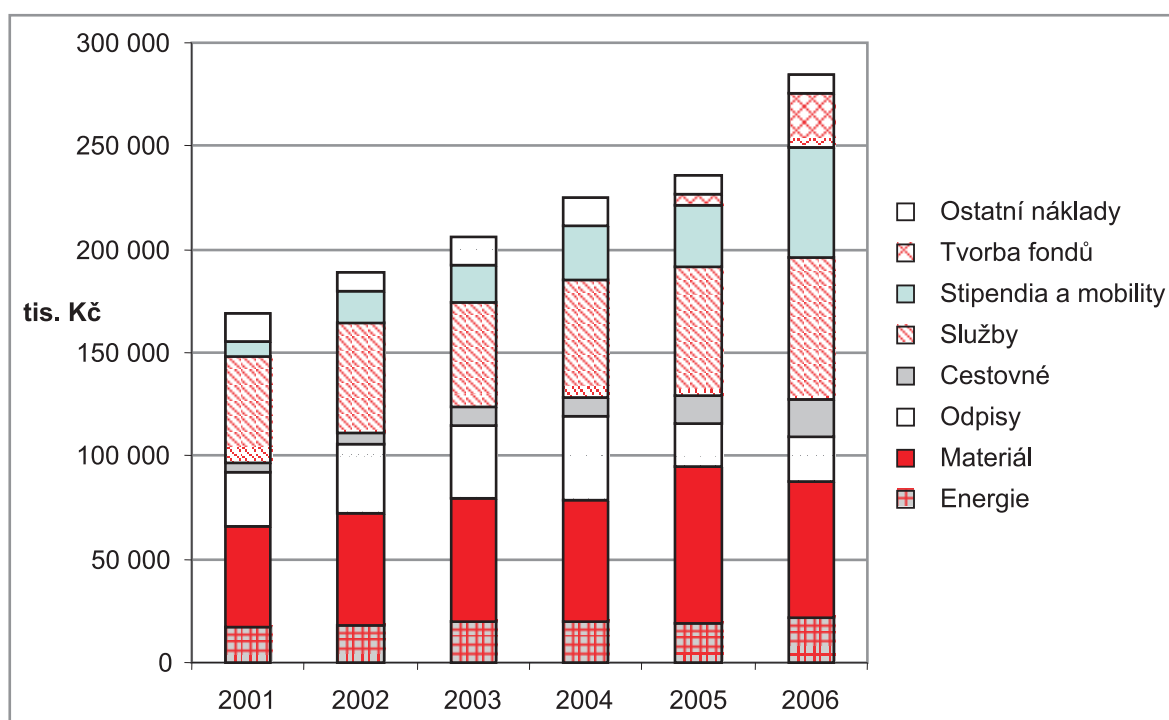


Vývoj provozních nákladů v letech 2001 – 2006

v tis. Kč

	2001	2002	2003	2004	2005	2006
Energie	17 315	18 195	19 848	19 894	19 426	21 977
Materiál	48 545	54 461	59 266	58 900	75 811	65 421
Odpisy	26 591	32 965	36 072	40 477	20 137	21 926
Cestovné	4 502	5 609	8 199	9 147	13 431	17 666
Služby	51 381	52 834	50 700	57 070	63 031	69 113
Stipendia a mobility	7 437	15 590	18 276	25 759	29 392	52 977
Tvorba fondů	0	0	0	0	5 824	26 292
Ostatní náklady	12 757	9 293	13 440	13 478	8 649	9 697
Provozní náklady celkem	168 528	188 947	205 801	224 725	235 701	285 069

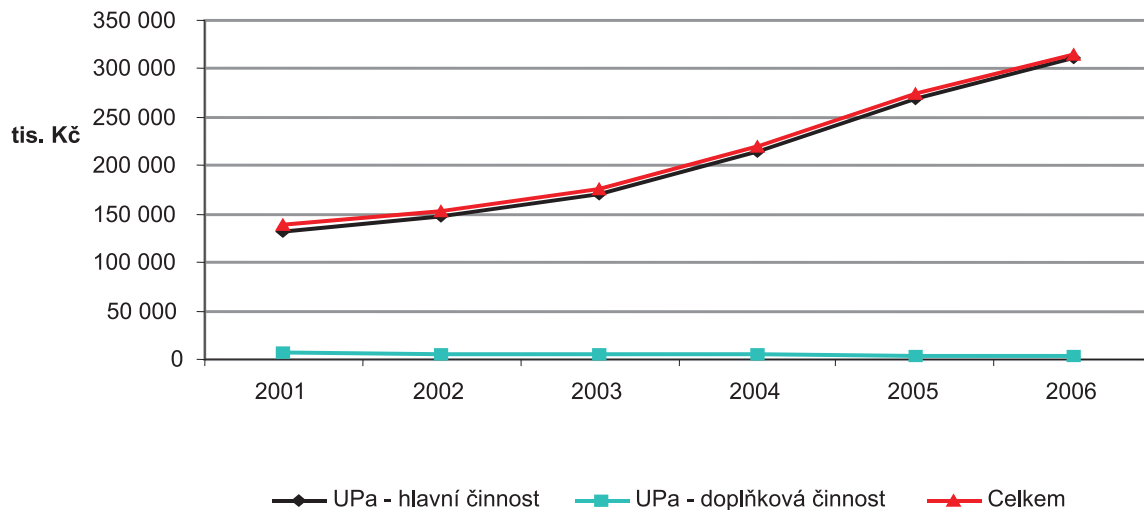
Vývoj provozních nákladů v letech 2001 – 2006



Čerpání mzdových prostředků na UPa (bez SKM) za období 2001 – 2006

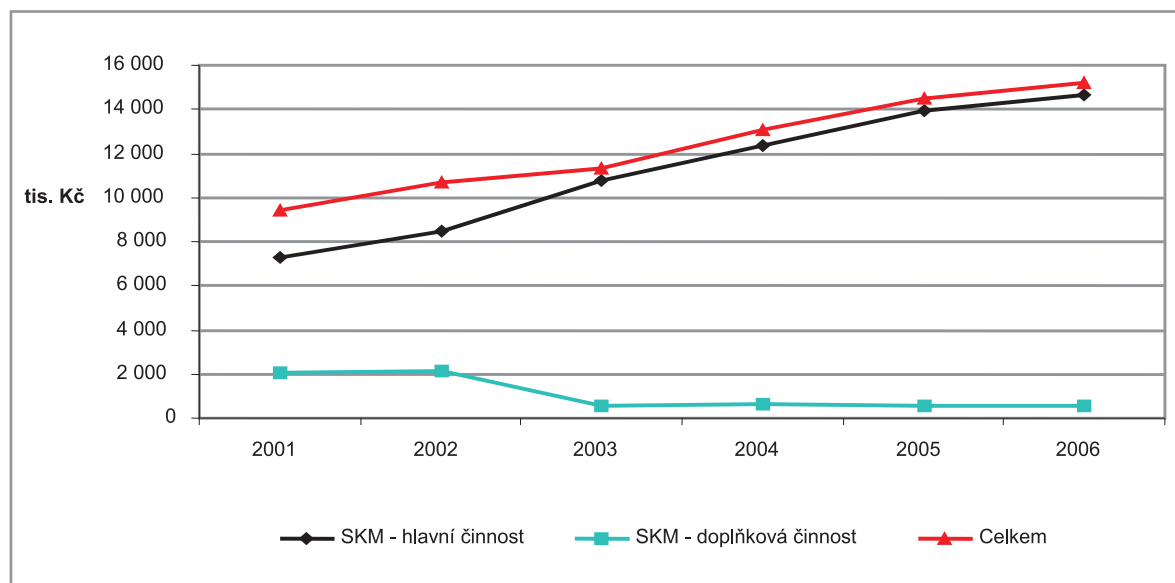
v tis. Kč

	2001	2002	2003	2004	2005	2006
UPa – hlavní činnost	132 615	148 617	170 979	214 079	269 751	310 720
UPa – doplňková činnost	6 221	4 939	4 940	5 081	4 206	3 365
Celkem	138 836	153 556	175 919	219 160	273 957	314 085

Vývoj čerpání mzdových prostředků UPa bez SKM v tis. Kč**Čerpání mzdových prostředků SKM za období 2001 – 2006**

v tis. Kč

	2001	2002	2003	2004	2005	2006
SKM – hlavní činnost	7 326	8 496	10 733	12 394	13 910	14 670
SKM – doplňková činnost	2 068	2 172	579	673	567	547
Celkem	9 394	10 668	11 312	13 067	14 477	15 217

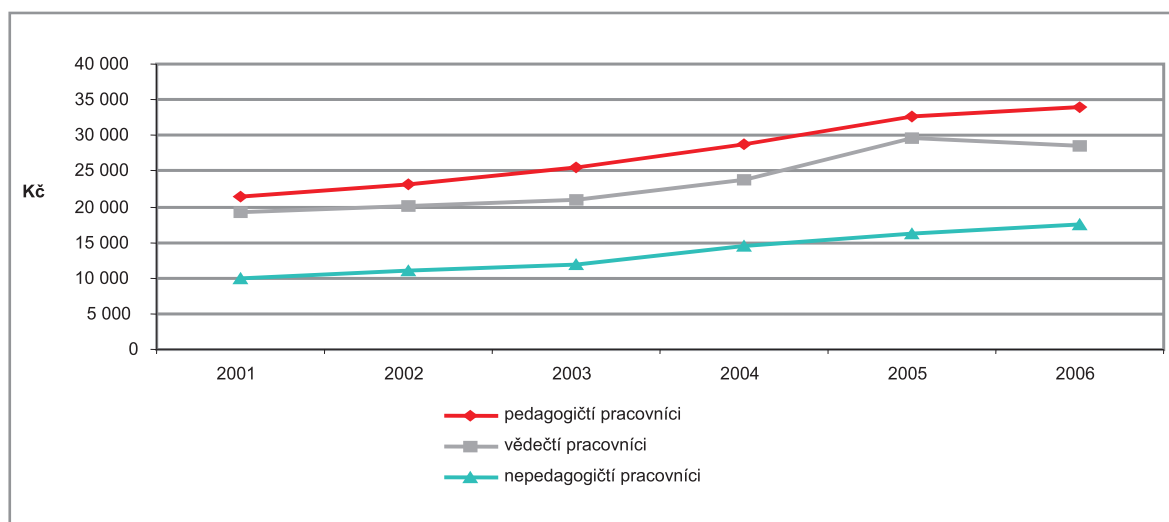
Vývoj čerpání mzdových prostředků SKM v tis. Kč

Vývoj průměrné mzdy v letech 2001 – 2006

v Kč

	2001	2002	2003	2004	2005	2006
pedagogičtí pracovníci	21 495	23 114	25 446	28 801	32 683	33 886
vědečtí pracovníci	19 288	20 182	20 989	23 829	29 677	28 565
nepedagogičtí pracovníci	10 032	10 970	11 931	14 476	16 289	17 444
Celkem	15 538	16 865	18 491	21 483	24 117	25 334

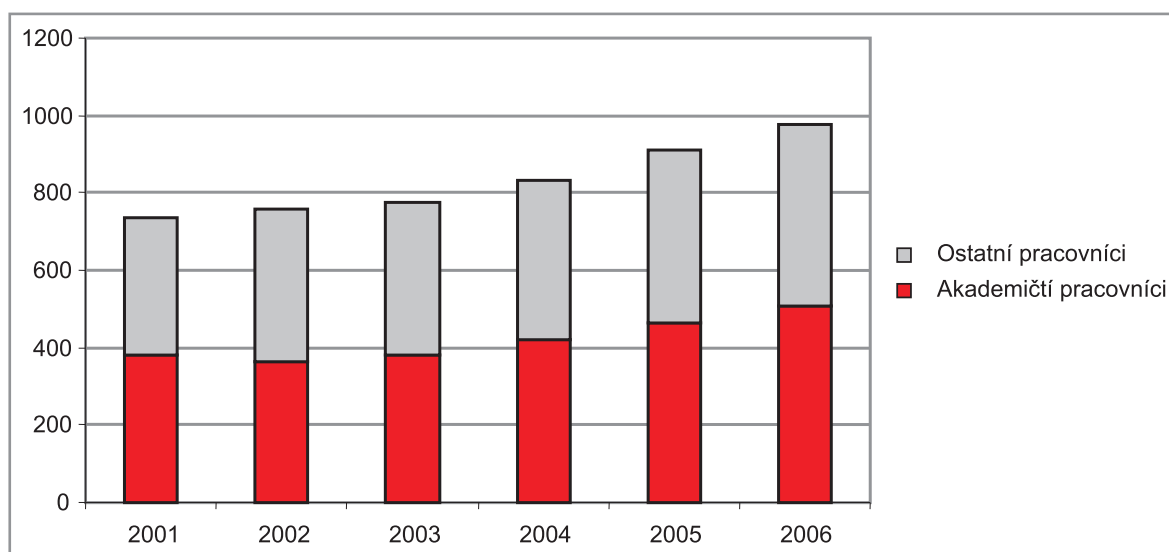
Vývoj průměrné mzdy v letech 2001 – 2006 v Kč



Vývoj průměrného počtu pracovníků v letech 2001 – 2006

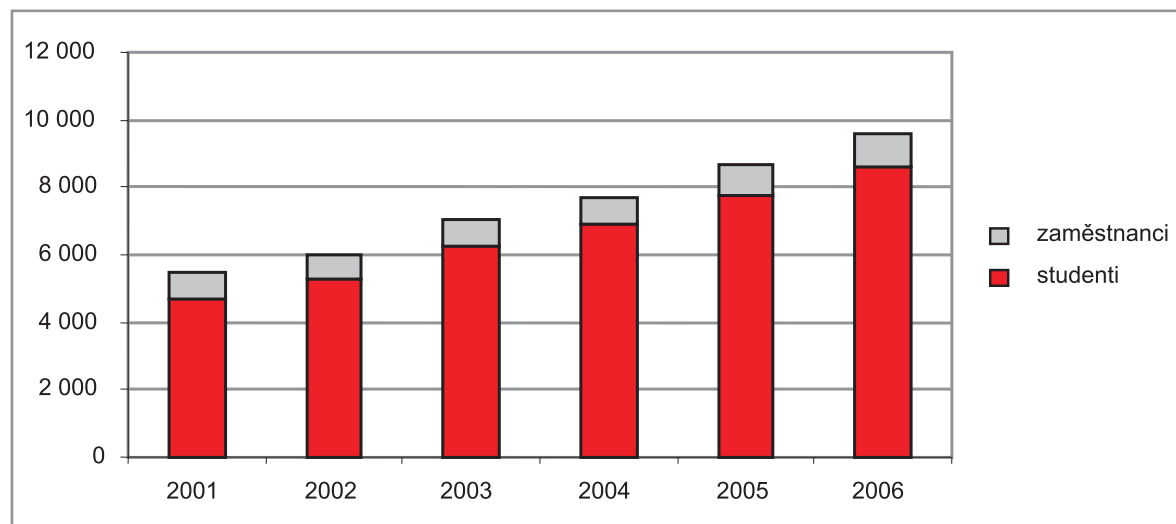
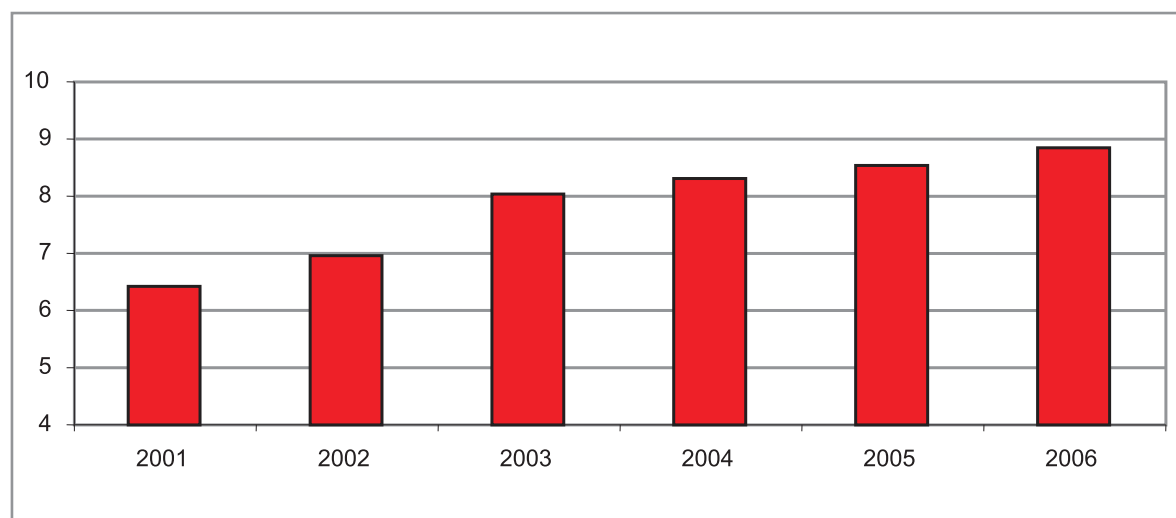
	2001	2002	2003	2004	2005	2006
Akademičtí pracovníci	383	364	382	420	463	509
Ostatní pracovníci	351	393	395	411	446	468
Celkem	734	757	777	831	909	977

Vývoj průměrného počtu pracovníků v letech 2001 – 2006



Vývoj počtu zaměstnanců a studentů v letech 2001 – 2006

	2001	2002	2003	2004	2005	2006
studenti	4 726	5 265	6 260	6 890	7 778	8 640
zaměstnanci	734	757	777	831	909	977
celkem	5 460	6 022	7 037	7 721	8 687	9 617

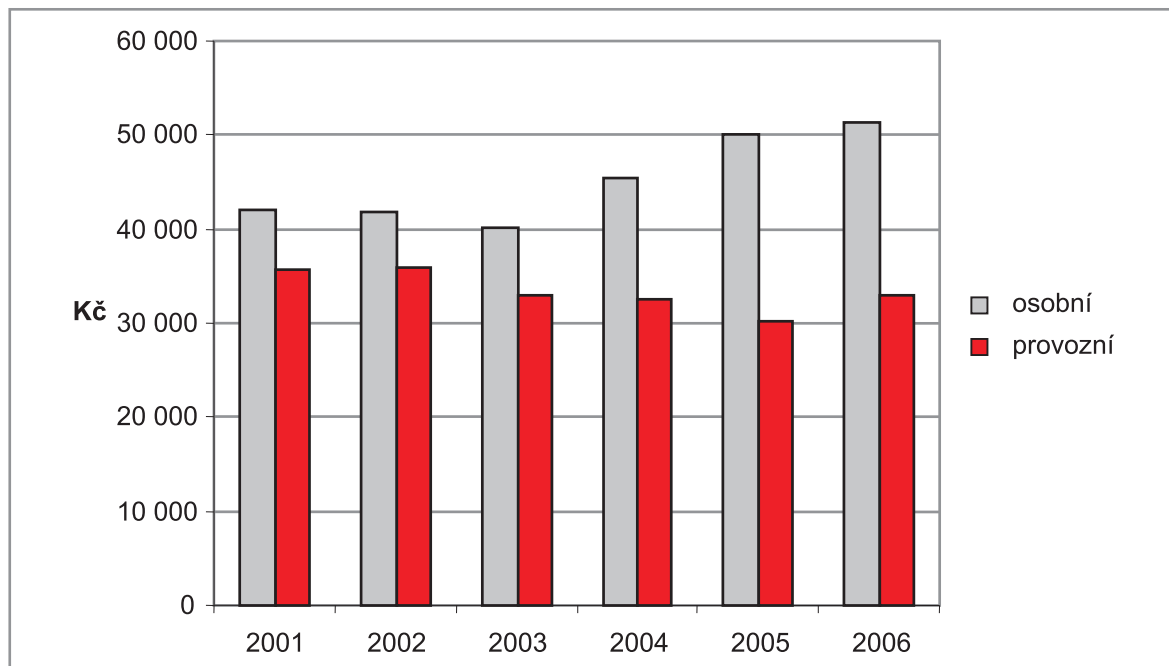
Vývoj počtu zaměstnanců a studentů v letech 2001 – 2006**Počet studentů na jednoho zaměstnance v letech 2001 – 2006**

Vývoj nákladů na jednoho studenta v letech 2001 – 2006

v Kč

	2001	2002	2003	2004	2005	2006
osobní	42 068	41 883	40 199	45 444	49 999	51 356
provozní	35 660	35 982	32 876	32 616	30 304	32 994
celkem	77 727	77 866	73 075	78 060	80 303	84 350

Náklady na jednoho studenta v Kč

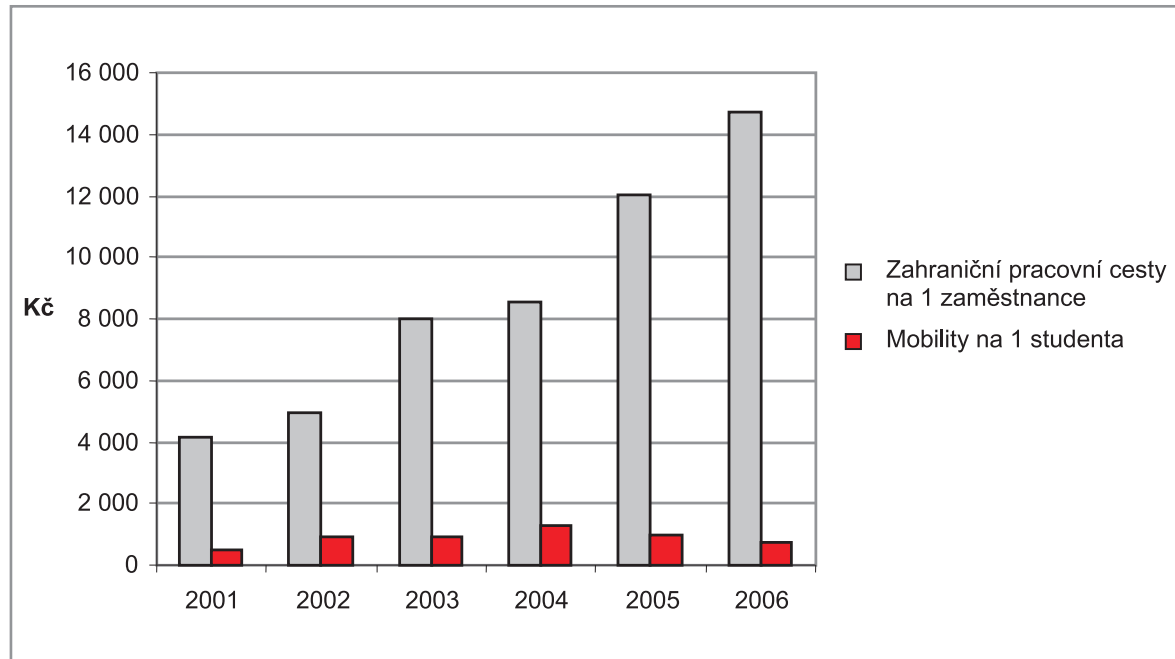


Vývoj nákladů na zahraniční aktivity v letech 2001 – 2006

v tis. Kč

	2001	2002	2003	2004	2005	2006
Zahraníční pracovní cesty	3 060	3 741	6 231	7 086	10 951	14 358
Mobility	2 332	4 757	5 555	8 960	7 583	10 706
Celkem zahraniční aktivity	5 392	8 498	11 786	16 046	18 534	25 064

Náklady na zahraniční cesty





Závěr

Rok 2006 byl pro Univerzitu Pardubice úspěšný a z ekonomického hlediska příznivý. Rozpočet byl schválen jako vyrovnaný a umožnil rozvoj všech součástí univerzity.

V tomto roce byl do financování vysokých škol nově zahrnut nad rámec dotačních vztahů upravených zákonem č. 218/2000 Sb. i další zdroj vycházející z účelového čerpání veřejných rozpočtů – příspěvek, jehož vyřazení bylo provedeno podle pravidel MŠMT. Během roku 2006 bylo možné v kvartálních cyklech žádat poskytovatele příspěvku o výměnu neinvestičních zdrojů na zdroje investiční. V těchto nových podmínkách financování dosáhla univerzita jako celek i všechny její součásti kladného hospodářského výsledku. Dosažený zisk za univerzitu celkem činil 11 687 tis. Kč.

Tento hospodářský výsledek bude pro další finanční rok přerozdělen především do Fondu reprodukce investičního majetku, 650 tis. Kč bude převedeno do Fondu provozních prostředků.

Celkové neinvestiční výnosy vzrostly oproti období minulému o 16,1 %. Struktura příjmů byla obdobná jako v letech minulých. Hlavní položku tvořila dotace MŠMT na provoz z normativního financování, jejíž podíl na celkových neinvestičních výnosech je 60 %. Prostředky na vědu a výzkum se na celkových výnosech podílely 19 %, vlastní zdroje 5 % a doplňková činnost 2 %.

Investiční příjmy se v meziročním srovnání zvýšily o 228 mil. Kč především v důsledku probíhající investice – výstavby nové Fakulty chemicko-technologické, o 12,4 mil. Kč vzrostly investiční příjmy na výzkum a vývoj od MŠMT a dalších poskytovatelů.

V listopadu 2006 byl slavnostně otevřen nový tělovýchovný areál jako součást výstavby nové fakulty.

Celkové neinvestiční náklady vzrostly v porovnání s rokem 2005 o 16,7 %.

Nejvyšší nákladovou položkou jsou osobní náklady, které tvoří 60,9 % celkových nákladů. Provozní náklady se na celkových nákladech podílely 39,1 %, z toho energie, materiál a služby 21,5 %, odpisy 3 % a ostatní náklady 14,6 %. Vyšší podíl ostatních nákladů v meziročním srovnání byl způsoben hlavně nárůstem vyplácených ubytovacích a sociálních stipendií, zvyšující se nákladovou položkou tvorba fondů a nárůstem na položce cestovné.

Náklady na jednoho studenta vzrostly v meziročním srovnání o 5 % vlivem rostoucích provozních i osobních nákladů.

Podrobné informace o hospodaření se zdroji obsahuje předcházející kapitola ve formě tabulek a grafů vybraných hlavních ukazatelů.

Výroční zpráva o hospodaření Univerzity Pardubice byla:

1. Schválena Akademickým senátem Univerzity Pardubice dne 17. dubna 2007
2. Projednána ve Správní radě Univerzity Pardubice dne 4. května 2007

Vydala Univerzita Pardubice.

Adresa: Univerzita Pardubice, rektorát, Studentská 95, 532 10 Pardubice,
tel.: 466 036 111, e-mail: kvestor@upce.cz,
<http://www.upce.cz>.

Grafická úprava a sazba: Ing. Alena Komárková.

Tisk: Tiskařské středisko Univerzity Pardubice
– 2007 – náklad 45 ks – I. vydání – 82 stran.