




Výroční zpráva
o hospodaření Univerzity Pardubice

2014


Výroční zpráva
o hospodaření Univerzity Pardubice
(dle ust. § 21 zákona č. 111/98 Sb., o vysokých školách)

2014




Obsah

1. Úvod	5
2. Roční účetní uzávěrka	9
3. Analýza příjmů, výnosů, výdajů a nákladů	23
4. Vývoj a konečný stav fondů veřejné vysoké školy	51
5. Stav a pohyb majetku a závazků	57
6. Vývoj vybraných ukazatelů	65
7. Závěr	73



Úvod





Výroční zpráva o hospodaření vysoké školy za rok 2014 byla vypracována v souladu s doporučenou osnovou Ministerstva školství, mládeže a tělovýchovy, čímž je zabezpečena obsahová náplň, vyžadovaná § 21 odst. 3 zákona č. 111/98 Sb., o vysokých školách.

Univerzita Pardubice v roce 2014 hospodařila na základě sestaveného vyrovnaného rozpočtu s příjmy a výnosy, tvořenými zejména příspěvkem a dotací ze státního rozpočtu, dalšími příspěvky z ostatních zdrojů, s poplatky spojenými se studiem, výnosy z majetku, z doplňkové činnosti a z darů. Hospodaření univerzity za rok 2014 bylo v konečném účtu ziskové. S veřejnými prostředky nakládala univerzita v souladu s pravidly Evropského společenství pro poskytování veřejné podpory (Nařízení Komise (EU), kterými se provádí nařízení Evropského parlamentu a Rady (ES)), a to tak, aby nedošlo k narušení ani k hrozbě narušení hospodářské soutěže.

Univerzita Pardubice, jako veřejná vysoká škola, plní nosné úkoly ve vzdělávací a vědecké, výzkumné, vývojové i v umělecké oblasti, přičemž další navazující aktivity jsou vykonávány v doplňkové činnosti v souladu se zákonem č. 111/98 Sb., o vysokých školách. Tyto činnosti byly v roce 2014 realizovány na 7 stávajících fakultách a současně pracovištích, zabezpečujících pro všechny součásti univerzity potřebné obslužné činnosti. V tomto rozsahu a struktuře bude činnost rozvíjena i v následných obdobích. I pro nadcházející období univerzita hospodaří na základě vyrovnaného rozpočtu a plánuje financování zabezpečující především kvalitativní rozvoj vybudované základny.

První část výroční zprávy tvoří úvod.

Druhá část výroční zprávy je věnována roční účetní závěrce za rok 2014. V souladu s doporučenou osnovou a pokyny MŠMT je doplněna o rozbor výsledku hospodaření, přehled o peněžních tocích a výrok externího auditora.

Ve třetí části jsou analyzovány příjmy, výnosy, výdaje a náklady Univerzity Pardubice za rok 2014 včetně analýzy mzdových nákladů. Dále jsou zde zařazeny přehledy o výplatě stipendií a náklady na služby pro studenty. Je zde uveden přehled financování reprodukce majetku.


Čtvrtá část je věnována fondům, jejich tvorbě a čerpání – je zde zobrazen vývoj a konečný stav těchto zdrojů.

Pátá část se zabývá vývojem a stavem majetku a závazků a výsledky inventarizace. Rovněž je tato část doplněna o přehled budov a pronájmů Univerzity Pardubice a přehled majetku v hodnotě nad 700 tis. Kč za kus zařazeného do užívání v průběhu uplynulého roku.

V šesté části je zobrazen vývoj vybraných ukazatelů v časových řadách.

V závěrečné sedmé části je uvedena stručná rekapitulace kontrolní činnosti a celkové zhodnocení ekonomického vývoje univerzity.

Roční účetní závěrka



Tab. I Rozvaha (bilance)**Rozvaha (bilance) (I)**

Příloha č. I k vyhlášce č. 504/2002 Sb. ve znění pozdějších předpisů

Jednotlivé položky se vykazují v tis. Kč (§4, odst. 3)	účet / součet (2)	řádek (3)	stav k 1. 1. (4)	stav k 31. 12. (4)
AKTIVA			sl. 1	sl. 2
A. Dlouhodobý majetek celkem	ř. 2+10+21+29	0001	2 543 656	2 516 772
I. Dlouhodobý nehmotný majetek celkem	ř. 3 až 9	0002	111 721	119 359
1. Nehmotné výsledky výzkumu a vývoje	012	0003	0	0
2. Software	013	0004	68 527	72 152
3. Ocenitelná práva	014	0005	37 456	41 996
4. Drobný dlouhodobý nehmotný majetek	018	0006	4 970	4 490
5. Ostatní dlouhodobý nehmotný majetek	019	0007	720	720
6. Nedokončený dlouhodobý nehmotný majetek	041	0008	47	0
7. Poskytnuté zálohy na dlouhodobý nehmotný majetek	051	0009	0	0
II. Dlouhodobý hmotný majetek celkem	ř. 11 až 20	0010	3 509 622	3 610 357
1. Pozemky	031	0011	61 365	61 502
2. Umělecká díla, předměty a sbírky	032	0012	628	628
3. Stavby	021	0013	2 363 622	2 396 379
4. Samostatné movité věci a soubory movitých věcí	022	0014	976 886	1 017 339
5. Pěstitelské celky trvalých porostů	025	0015	0	0
6. Základní stádo a tažná zvířata	026	0016	0	0
7. Drobný dlouhodobý hmotný majetek	028	0017	93 191	85 128
8. Ostatní dlouhodobý hmotný majetek	029	0018	1 730	1 634
9. Nedokončený dlouhodobý hmotný majetek	042	0019	12 201	47 746
10. Poskytnuté zálohy na dlouhodobý hmotný majetek	052	0020	0	0
III. Dlouhodobý finanční majetek celkem	ř. 22 až 28	0021	340	340
1. Podíly v ovládaných a řízených osobách	061	0022	0	0
2. Podíly v osobách pod podstatným vlivem	062	0023	0	0
3. Dluhové cenné papíry držené do splatnosti	063	0024	0	0
4. Půjčky organizačním složkám	066	0025	0	0
5. Ostatní dlouhodobé půjčky	067	0026	0	0
6. Ostatní dlouhodobý finanční majetek	069	0027	340	340
7. Pořizovaný dlouhodobý finanční majetek	043	0028	0	0
IV. Oprávky k dlouhodobému majetku celkem	ř. 30 až 40	0029	-1 078 028	-1 213 283
1. Oprávky k nehmotným výsledkům výzkumu a vývoje	072	0030	0	0
2. Oprávky k softwaru	073	0031	-47 826	-56 560
3. Oprávky k ocenitelným právům	074	0032	-6 892	-13 559
4. Oprávky k drobnému dlouhodobému nehmotnému majetku	078	0033	-4 970	-4 490
5. Oprávky k ostatnímu dlouhodobému nehmotnému majetku	079	0034	-543	-708
6. Oprávky ke stavbám	081	0035	-372 746	-420 768
7. Oprávky k samostatným movitým věcem a souborům movitých věcí	082	0036	-550 234	-630 516
8. Oprávky k pěstitelským celkům trvalých porostů	085	0037	0	0
9. Oprávky k základnímu stádu a tažným zvířatům	086	0038	0	0
10. Oprávky k drobnému dlouhodobému hmotnému majetku	088	0039	-93 191	-85 128
11. Oprávky k ostatnímu dlouhodobému hmotnému majetku	089	0040	-1 627	-1 553
B. Krátkodobý majetek celkem	ř. 42+52+72+81	0041	678 148	625 341
I. Zásoby celkem	ř. 43 až 51	0042	7 921	7 462
1. Materiál na skladě	112	0043	3 132	3 025
2. Materiál na cestě	119	0044	0	0
3. Nedokončená výroba	121	0045	29	154
4. Polotovary vlastní výroby	122	0046	0	0
5. Výrobky	123	0047	14	14
6. Zvířata	124	0048	0	0
7. Zboží na skladě a v prodejnách	132	0049	4 747	4 269
8. Zboží na cestě	139	0050	0	0
9. Poskytnuté zálohy na zásoby	z 314	0051	0	0
II. Pohledávky celkem	ř. 53 až 71	0052	18 726	19 973
1. Odběratelé	311	0053	4 727	9 841

2. Směnky k inkasu	312	0054	0	0
3. Pohledávky za eskontované cenné papíry	313	0055	0	0
4. Poskytnuté provozní zálohy	z 314	0056	3 823	2 875
5. Ostatní pohledávky	315	0057	0	0
6. Pohledávky za zaměstnanci	335	0058	127	783
7. Pohledávky za institucemi sociálního zabezpečení a veřejného zdrav. pojištění	336	0059	0	0
8. Daň z příjmů	341	0060	0	0
9. Ostatní přímé daně	342	0061	0	0
10. Daň z přidané hodnoty	343	0062	5 199	994
11. Ostatní daně a poplatky	345	0063	20	17
12. Nároky na dotace a ostatní zúčtování se státním rozpočtem	346	0064	0	0
13. Nároky na dotace a ostatní zúčtování s rozpočtem orgánů územních samosprávných celků	348	0065	0	0
14. Pohledávky za účastníky sdružení	358	0066	0	0
15. Pohledávky z pevných termínovaných operací a opcí	373	0067	0	0
16. Pohledávky z vydaných dluhopisů	375	0068	0	0
17. Jiné pohledávky	378	0069	421	266
18. Dohadné účty aktivní	388	0070	4 979	5 764
19. Opravná položka k pohledávkám	391	0071	-569	-565
III. Krátkodobý finanční majetek celkem	ř. 73 až 80	0072	645 689	591 307
1. Pokladna	211	0073	534	667
2. Ceniny	213	0074	80	69
3. Účty v bankách	221	0075	645 075	590 571
4. Majetkové cenné papíry k obchodování	251	0076	0	0
5. Dluhové cenné papíry k obchodování	253	0077	0	0
6. Ostatní cenné papíry	256	0078	0	0
7. Pořizovaný krátkodobý finanční majetek	259	0079	0	0
8. Peníze na cestě	261	0080	0	0
IV. Jiná aktiva celkem	ř. 82 až 84	0081	5 812	6 599
1. Náklady příštích období	381	0082	5 810	6 599
2. Příjmy příštích období	385	0083	0	0
3. Kursové rozdíly aktivní	386	0084	2	0
Aktiva celkem	ř. 1+41	0085	3 221 803	3 142 113
PASIVA			sl. 3	sl. 4
A. Vlastní zdroje celkem	ř. 87+91	0086	2 981 279	2 982 920
I. Jmění ce kem	ř. 88 až 90	0087	2 968 837	2 970 939
1. Vlastní jmění	901	0088	2 542 655	2 531 673
2. Fondy	911	0089	426 181	439 266
3. Oceňovací rozdíly z přecenění finančního majetku a závazků	921	0090	0	0
II. Výsledek hospodaření celkem	ř. 92 až 94	0091	12 443	11 981
1. Účet výsledku hospodaření	963	0092	0	11 981
2. Výsledek hospodaření ve schvalovacím řízení	931	0093	12 443	0
3. Nerozdělený zisk, neuhrazená ztráta minulých let	932	0094	0	0
B. Cizí zdroje celkem	ř. 96+98+106+130	0095	240 524	159 193
I. Rezervy ce kem	ř. 97	0096	1 000	3 000
1. Rezervy	941	0097	1 000	3 000
II. Dlouhodobé závazky celkem	ř. 99 až 105	0098	907	0
1. Dlouhodobé bankovní úvěry	951	0099	907	0
2. Vydané dluhopisy	953	0100	0	0
3. Závazky z pronájmu	954	0101	0	0
4. Přijaté dlouhodobé zálohy	955	0102	0	0
5. Dlouhodobé směnky k úhradě	958	0103	0	0
6. Dohadné účty pasivní	z389	0104	0	0
7. Ostatní dlouhodobé závazky	959	0105	0	0
III. Krátkodobé závazky ce kem	ř. 107 až 129	0106	109 016	99 937
1. Dodavatelé	321	0107	42 148	28 585
2. Směnky k úhradě	322	0108	0	0
3. Přijaté zálohy	324	0109	245	952

4. Ostatní závazky	325	0110	9 476	10 450
5. Zaměstnanci	331	0111	30 875	32 280
6. Ostatní závazky vůči zaměstnancům	333	0112	0	0
7. Závazky k institucím sociálního zabezpečení a veřejného zdravotního pojištění	336	0113	17 007	17 834
8. Daň z příjmu	341	0114	1 100	1 252
9. Ostatní přímé daně	342	0115	5 300	5 431
10. Daň z přidané hodnoty	343	0116	0	0
11. Ostatní daně a poplatky	345	0117	0	0
12. Závazky ze vztahu ke státnímu rozpočtu	346	0118	895	50
13. Závazky ze vztahu k rozpočtu orgánů územních samosprávných celků	348	0119	0	0
14. Závazky z upsaných nesplacených cenných papírů a podílů	367	0120	0	0
15. Závazky k účastníkům sdružení	368	0121	0	0
16. Závazky z pevných termínovaných operací a opcí	373	0122	0	0
17. Jiné závazky	379	0123	384	149
18. Krátkodobé bankovní úvěry	231	0124	0	427
19. Eskontní úvěry	232	0125	0	0
20. Vydané krátkodobé dluhopisy	241	0126	0	0
21. Vlastní dluhopisy	255	0127	0	0
22. Dohadné účty pasivní	z389	0128	1 585	2 528
23. Ostatní krátkodobé finanční výpomoci	249	0129	0	0
IV. Jiná pasiva celkem	ř. 131 až 133	0130	129 601	56 256
1. Výdaje příštích období	383	0131	475	1 466
2. Výnosy příštích období	384	0132	129 112	54 785
3. Kursové rozdíly pasivní	387	0133	14	5
Pasiva celkem	ř. 86+95	0134	3 221 803	3 142 113

Poznámky

(1) Zpracování „Rozvahy“ se řídí § 5 a §§ 7 až 25 Vyhlášky 504/2002 Sb.

(3) Vyhláškou je dáno pouze označení a členění textů; čísla příslušných účtů jsou doplněna pro lepší orientaci ve výkazu.

(4) Číslování řádků a sloupců je závazné pro datové vstupní věty formátu F-JASU pro zpracování výkazů v MÚZO Praha s. r. o.

(4) Údaje se vyplňují zaokrouhlené na celé tisíce bez desetinných míst.

Tab. 2 Výkaz zisku a ztráty**Výkaz zisku a ztráty (1)**

Příloha č. 2 k vyhlášce č. 504/2002 Sb. ve znění pozdějších předpisů

Jednotlivé položky se vykazují v tis. Kč (§4, odst. 3)	účet / součet (2)	řádek (3)	hlavní činnost (4)	doplňková (hospodářská) činnost (4)
			sl. 1	sl. 2
A. Náklady				
I. Spotřebované nákupy celkem	ř. 2 až 5	0001	125 357	2 798
1. Spotřeba materiálu	501	0002	90 714	1 952
2. Spotřeba energie	502	0003	33 719	846
3. Spotřeba ostatních neskladovatelných dodávek	503	0004	0	0
4. Prodané zboží	504	0005	924	0
II. Služby celkem	ř. 7 až 10	0006	122 541	1 812
5. Opravy a udržování	511	0007	21 762	187
6. Cestovné	512	0008	35 989	196
7. Náklady na reprezentaci	513	0009	2 301	5
8. Ostatní služby	518	0010	62 488	1 423
III. Osobní náklady celkem	ř. 12 až 16	0011	653 648	7 617
9. Mzdové náklady	521	0012	490 959	5 815
10. Zákonné sociální pojištění	524	0013	159 066	1 802
11. Ostatní sociální pojištění	525	0014	0	0
12. Zákonné sociální náklady	527	0015	3 624	0
13. Ostatní sociální náklady	528	0016	0	0
IV. Daně a poplatky celkem	ř. 18 až 20	0017	399	1
14. Daň silniční	531	0018	62	0
15. Daň z nemovitosti	532	0019	94	0
16. Ostatní daně a poplatky	538	0020	242	1
V. Ostatní náklady celkem	ř. 22 až 29	0021	271 241	4 925

17. Smluvní pokuty a úroky z prodlení	541	0022	1	0
18. Ostatní pokuty a penále	542	0023	572	0
19. Odpis nedobytné pohledávky	543	0024	0	0
20. Úroky	544	0025	48	0
21. Kursové ztráty	545	0026	218	0
22. Dary	546	0027	31	0
23. Manka a škody	548	0028	0	0
24. Jiné ostatní náklady	549	0029	270 371	4 925
VI. Odpisy, prodaný majetek, tvorba rezerv a opravných položek celkem	ř. 31 až 36	0030	175 694	0
25. Odpisy dlouhodobého nehmotného a hmotného majetku	551	0031	171 277	0
26. Zůstat. cena prodaného dlouhodobého nehmotného a hmotného majetku	552	0032	2 417	0
27. Prodané cenné papíry a podíly	553	0033	0	0
28. Prodaný materiál	554	0034	0	0
29. Tvorba rezerv	556	0035	2 000	0
30. Tvorba opravných položek	559	0036	0	0
VII. Poskytnuté příspěvky celkem	ř. 38 a 39	0037	17 970	0
31. Poskytnuté příspěvky zúčtované mezi organizačními složkami	581	0038	0	0
32. Poskytnuté členské příspěvky	582	0039	17 970	0
VIII. Daň z příjmů celkem	ř. 41	0040	0	0
33. Dodatečné odvody daně z příjmů	595	0041	0	0
Náklady celkem	ř. 1+6+11+17+21+30+37+40	0042	1 366 849	17 152

B. Výnosy

I. Tržby za vlastní výkony a za zboží celkem	ř. 44 až 46	0043	58 149	18 260
1. Tržby za vlastní výrobky	601	0044	0	0
2. Tržby z prodeje služeb	602	0045	57 218	18 260
3. Tržby za prodané zboží	604	0046	931	0
II. Změny stavu vnitroorganizačních zásob celkem	ř. 48 až 51	0047	0	126
4. Změna stavu zásob nedokončené výroby	611	0048	0	126
5. Změna stavu zásob polotovarů	612	0049	0	0
6. Změna stavu zásob výrobků	613	0050	0	0
7. Změna stavu zvířat	614	0051	0	0
III. Aktivace celkem	ř. 53 až 56	0052	2 016	0
8. Aktivace materiálu a zboží	621	0053	2 016	0
9. Aktivace vnitroorganizačních služeb	622	0054	0	0
10. Aktivace dlouhodobého nehmotného majetku	623	0055	0	0
11. Aktivace dlouhodobého hmotného majetku	624	0056	0	0
IV. Ostatní výnosy celkem	ř. 58 až 64	0057	449 043	1 233
12. Smluvní pokuty a úroky z prodlení	641	0058	209	0
13. Ostatní pokuty a penále	642	0059	0	0
14. Platby za odepsané pohledávky	643	0060	0	0
15. Úroky	644	0061	1 925	0
16. Kursové zisky	645	0062	38	0
17. Zúčtování fondů	648	0063	204 848	0
18. Jiné ostatní výnosy	649	0064	242 024	1 233
V. Tržby z prodeje majetku, zúčtování rezerv a opravných položek celkem	ř. 66 až 72	0065	3 900	0
19. Tržby z prodeje dlouhodobého nehmotného a hmotného majetku	652	0066	3 896	0
20. Tržby z prodeje cenných papírů a podílů	653	0067	0	0
21. Tržby z prodeje materiálu	654	0068	0	0
22. Výnosy z krátkodobého finančního majetku	655	0069	0	0
23. Zúčtování rezerv	656	0070	0	0
24. Výnosy z dlouhodobého finančního majetku	657	0071	0	0
25. Zúčtování opravných položek	659	0072	4	0
VI. Přijaté příspěvky celkem	ř. 74 až 76	0073	33 857	0
26. Přijaté příspěvky zúčtované mezi organizačními složkami	681	0074	0	0
27. Přijaté příspěvky (dary)	682	0075	33 857	0

28. Přijaté členské příspěvky	684	0076	0	0
VII. Provozní dotace celkem	ř. 78	0077	830 829	0
29. Provozní dotace	691	0078	830 829	0
Výnosy ce kem	ř. 43+47+52+57+65 +73+77	0079	1 377 793	19 619
C. Výsledek hospodaření před zdaněním	ř. 79 - 42	0080	10 944	2 467
34. Daň z příjmů	591	0081	928	502
D. Výsledek hospodaření po zdanění	ř. 80 - 81	0082	10 016	1 964
			hlavní + doplňková (hospodářská) činnost	
Výsledek hospodaření před zdaněním	ř. 80/1+80/2	0083	13 411	
Výsledek hospodaření po zdanění	ř. 82/1+82/2	0084	11 981	

Tab. 2a Výkaz zisku a ztráty – univerzita bez SKM

Výkaz zisku a ztráty (I)

Příloha č. 2 k vyhlášce č. 504/2002 Sb. ve znění pozdějších předpisů

Jednotlivé položky se vykazují v tis. Kč (§4, odst. 3)	účet / součet (2)	řádek (3)	hlavní činnost (4)	doplňková (hospodářská) činnost (4)
			sl. 1	sl. 2
A. Náklady				
I. Spotřebované nákupy celkem	ř. 2 až 5	0001	105 802	1 051
1. Spotřeba materiálu	501	0002	78 700	1 051
2. Spotřeba energie	502	0003	26 178	0
3. Spotřeba ostatních neskladovatelných dodávek	503	0004	0	0
4. Prodané zboží	504	0005	924	0
II. Služby celkem	ř. 7 až 10	0006	116 093	1 230
5. Opravy a udržování	511	0007	17 387	8
6. Cestovné	512	0008	35 981	196
7. Náklady na reprezentaci	513	0009	2 295	5
8. Ostatní služby	518	0010	60 429	1 020
III. Osobní náklady celkem	ř. 12 až 16	0011	633 880	6 176
9. Mzdové náklady	521	0012	476 283	4 740
10. Zákonné sociální pojištění	524	0013	154 171	1 436
11. Ostatní sociální pojištění	525	0014	0	0
12. Zákonné sociální náklady	527	0015	3 427	0
13. Ostatní sociální náklady	528	0016	0	0
IV. Daně a poplatky celkem	ř. 18 až 20	0017	373	1
14. Daň silniční	531	0018	59	0
15. Daň z nemovitosti	532	0019	94	0
16. Ostatní daně a poplatky	538	0020	219	1
V. Ostatní náklady celkem	ř. 22 až 29	0021	271 655	5 151
17. Smluvní pokuty a úroky z prodlení	541	0022	1	0
18. Ostatní pokuty a penále	542	0023	572	0
19. Odpis nedobytné pohledávky	543	0024	0	0
20. Úroky	544	0025	0	0
21. Kursové ztráty	545	0026	218	0
22. Dary	546	0027	31	0
23. Manka a škody	548	0028	0	0
24. Jiné ostatní náklady	549	0029	270 833	5 151
VI. Odpisy, prodaný majetek, tvorba rezerv a opravných položek celkem	ř. 31 až 36	0030	169 539	0
25. Odpisy dlouhodobého nehmotného a hmotného majetku	551	0031	167 122	0
26. Zůstat. cena prodaného dlouhodobého nehmotného a hmotného majetku	552	0032	2 417	0
27. Prodané cenné papíry a podíly	553	0033	0	0
28. Prodaný materiál	554	0034	0	0
29. Tvorba rezerv	556	0035	0	0
30. Tvorba opravných položek	559	0036	0	0
VII. Poskytnuté příspěvky celkem	ř. 38 a 39	0037	17 970	0
31. Poskytnuté příspěvky zúčtované mezi organizačními složkami	581	0038	0	0

32. Poskytnuté členské příspěvky	582	0039	17 970	0
VIII. Daň z příjmů celkem	ř. 41	0040	0	0
33. Dodatečné odvody daně z příjmů	595	0041	0	0
Náklady celkem	ř. 1+6+11+17+21+30+37+40	0042	1 315 311	13 608
B. Výnosy				
I. Tržby za vlastní výkony a za zboží celkem	ř. 44 až 46	0043	13 330	13 477
1. Tržby za vlastní výroby	601	0044	0	0
2. Tržby z prodeje služeb	602	0045	12 399	13 477
3. Tržby za prodané zboží	604	0046	931	0
II. Změny stavu vnitroorganizačních zásob celkem	ř. 48 až 51	0047	0	126
4. Změna stavu zásob nedokončené výroby	611	0048	0	126
5. Změna stavu zásob polotovarů	612	0049	0	0
6. Změna stavu zásob výrobků	613	0050	0	0
7. Změna stavu zvířat	614	0051	0	0
III. Aktivace celkem	ř. 53 až 56	0052	2 016	0
8. Aktivace materiálu a zboží	621	0053	2 016	0
9. Aktivace vnitroorganizačních služeb	622	0054	0	0
10. Aktivace dlouhodobého nehmotného majetku	623	0055	0	0
11. Aktivace dlouhodobého hmotného majetku	624	0056	0	0
IV. Ostatní výnosy celkem	ř. 58 až 64	0057	445 256	8
12. Smluvní pokuty a úroky z prodlení	641	0058	209	0
13. Ostatní pokuty a penále	642	0059	0	0
14. Platby za odepsané pohledávky	643	0060	0	0
15. Úroky	644	0061	1 848	0
16. Kursové zisky	645	0062	38	0
17. Zúčtování fondů	648	0063	204 848	0
18. Jiné ostatní výnosy	649	0064	238 314	8
V. Tržby z prodeje majetku, zúčtování rezerv a opravných položek celkem	ř. 66 až 72	0065	3 780	0
19. Tržby z prodeje dlouhodobého nehmotného a hmotného majetku	652	0066	3 776	0
20. Tržby z prodeje cenných papírů a podílů	653	0067	0	0
21. Tržby z prodeje materiálu	654	0068	0	0
22. Výnosy z krátkodobého finančního majetku	655	0069	0	0
23. Zúčtování rezerv	656	0070	0	0
24. Výnosy z dlouhodobého finančního majetku	657	0071	0	0
25. Zúčtování opravných položek	659	0072	4	0
VI. Přijaté příspěvky celkem	ř. 74 až 76	0073	33 857	0
26. Přijaté příspěvky zúčtované mezi organizačními složkami	681	0074	0	0
27. Přijaté příspěvky (dary)	682	0075	33 857	0
28. Přijaté členské příspěvky	684	0076	0	0
VII. Provozní dotace celkem	ř. 78	0077	825 885	0
29. Provozní dotace	691	0078	825 885	0
Výnosy celkem	ř. 43+47+52+57+65+73+77	0079	1 324 123	13 611
C. Výsledek hospodaření před zdaněním	ř. 79 - 42	0080	8 812	3
34. Daň z příjmů	591	0081	928	0
D. Výsledek hospodaření po zdanění	ř. 80 - 81	0082	7 884	2
			hlavní + doplňková (hospodářská) činnost	
Výsledek hospodaření před zdaněním	ř. 80/1+80/2	0083	8 815	
Výsledek hospodaření po zdanění	ř. 82/1+82/2	0084	7 887	

Tab. 2b Výkaz zisku a ztráty – SKM

Výkaz zisku a ztráty (1)

Příloha č. 2 k vyhlášce č. 504/2002 Sb. ve znění pozdějších předpisů

Jednotlivé položky se vykazují v tis. Kč (§4, odst. 3)	účet / součet (2)	řádek (3)	hlavní činnost (4)	doplňková (hospodářská) činnost (4)
			sl. 1	sl. 2
A. Náklady				
I. Spotřebované nákupy celkem	ř. 2 až 5	0001	19 555	1 747
1. Spotřeba materiálu	501	0002	12 014	901
2. Spotřeba energie	502	0003	7 541	846
3. Spotřeba ostatních neskladovatelných dodávek	503	0004	0	0
4. Prodané zboží	504	0005	0	0
II. Služby celkem	ř. 7 až 10	0006	6 448	582
5. Opravy a udržování	511	0007	4 375	179
6. Cestovné	512	0008	8	0
7. Náklady na reprezentaci	513	0009	6	0
8. Ostatní služby	518	0010	2 059	403
III. Osobní náklady celkem	ř. 12 až 16	0011	19 768	1 441
9. Mzdové náklady	521	0012	14 676	1 075
10. Zákonné sociální pojištění	524	0013	4 895	366
11. Ostatní sociální pojištění	525	0014	0	0
12. Zákonné sociální náklady	527	0015	197	0
13. Ostatní sociální náklady	528	0016	0	0
IV. Daně a poplatky celkem	ř. 18 až 20	0017	26	0
14. Daň silniční	531	0018	3	0
15. Daň z nemovitosti	532	0019	0	0
16. Ostatní daně a poplatky	538	0020	23	0
V. Ostatní náklady celkem	ř. 22 až 29	0021	-414	-226
17. Smluvní pokuty a úroky z prodlení	541	0022	0	0
18. Ostatní pokuty a penále	542	0023	0	0
19. Odpis nedobytné pohledávky	543	0024	0	0
20. Úroky	544	0025	48	0
21. Kursové ztráty	545	0026	0	0
22. Dary	546	0027	0	0
23. Manka a škody	548	0028	0	0
24. Jiné ostatní náklady	549	0029	-462	-226
VI. Odpisy, prodání majetku, tvorba rezerv a opravných položek ce kem	ř. 31 až 36	0030	6 155	0
25. Odpisy dlouhodobého nehmotného a hmotného majetku	551	0031	4 155	0
26. Zústat. cena prodaného dlouhodobého nehmotného a hmotného majetku	552	0032	0	0
27. Prodané cenné papíry a podíly	553	0033	0	0
28. Prodaný materiál	554	0034	0	0
29. Tvorba rezerv	556	0035	2 000	0
30. Tvorba opravných položek	559	0036	0	0
VII. Poskytnuté příspěvky celkem	ř. 38 a 39	0037	0	0
31. Poskytnuté příspěvky zúčtované mezi organizačními složkami	581	0038	0	0
32. Poskytnuté členské příspěvky	582	0039	0	0
VIII. Daň z příjmů celkem	ř. 41	0040	0	0
33. Dodatečné odvody daně z příjmů	595	0041	0	0
Náklady celkem	ř. 1+6+11+17+21+ 30+37+40	0042	51 538	3 544
B. Výnosy				
I. Tržby za vlastní výkony a za zboží celkem	ř. 44 až 46	0043	44 819	4 783
1. Tržby za vlastní výrobky	601	0044	0	0
2. Tržby z prodeje služeb	602	0045	44 819	4 783
3. Tržby za prodané zboží	604	0046	0	0
II. Změny stavu vnitroorganizačních zásob celkem	ř. 48 až 51	0047	0	0
4. Změna stavu zásob nedokončené výroby	611	0048	0	0
5. Změna stavu zásob polotovarů	612	0049	0	0

6. Změna stavu zásob výrobků	613	0050	0	0
7. Změna stavu zvířat	614	0051	0	0
III. Aktivace celkem	ř. 53 až 56	0052	0	0
8. Aktivace materiálu a zboží	621	0053	0	0
9. Aktivace vnitroorganizačních služeb	622	0054	0	0
10. Aktivace dlouhodobého nehmotného majetku	623	0055	0	0
11. Aktivace dlouhodobého hmotného majetku	624	0056	0	0
IV. Ostatní výnosy celkem	ř. 58 až 64	0057	3 787	1 225
12. Smluvní pokuty a úroky z prodlení	641	0058	0	0
13. Ostatní pokuty a penále	642	0059	0	0
14. Platby za odepsané pohledávky	643	0060	0	0
15. Úroky	644	0061	77	0
16. Kursové zisky	645	0062	0	0
17. Zúčtování fondů	648	0063	0	0
18. Jiné ostatní výnosy	649	0064	3 710	1 225
V. Tržby z prodeje majetku, zúčtování rezerv a opravných položek celkem	ř. 66 až 72	0065	120	0
19. Tržby z prodeje dlouhodobého nehmotného a hmotného majetku	652	0066	120	0
20. Tržby z prodeje cenných papírů a podílů	653	0067	0	0
21. Tržby z prodeje materiálu	654	0068	0	0
22. Výnosy z krátkodobého finančního majetku	655	0069	0	0
23. Zúčtování rezerv	656	0070	0	0
24. Výnosy z dlouhodobého finančního majetku	657	0071	0	0
25. Zúčtování opravných položek	659	0072	0	0
VI. Přijaté příspěvky celkem	ř. 74 až 76	0073	0	0
26. Přijaté příspěvky zúčtované mezi organizačními složkami	681	0074	0	0
27. Přijaté příspěvky (dary)	682	0075	0	0
28. Přijaté členské příspěvky	684	0076	0	0
VII. Provozní dotace ce kem	ř. 78	0077	4 944	0
29. Provozní dotace	691	0078	4 944	0
Výnosy celkem	ř. 43+47+52+57+65+73+77	0079	53 670	6 008
C. Výsledek hospodaření před zdaněním	ř. 79 - 42	0080	2 132	2 464
34. Daň z příjmů	591	0081		502
D. Výsledek hospodaření po zdanění	ř. 80 - 81	0082	2 132	1 962
			hlavní + doplňková (hospodářská) činnost	
Výsledek hospodaření před zdaněním	ř. 80/1+80/2	0083	4 596	
Výsledek hospodaření po zdanění	ř. 82/1+82/2	0084	4 094	

Tab. 3 Hospodářský výsledek za rok 2014

(tis. Kč)

Součásti VVŠ (I)	HV z hlavní činnosti	HV z doplňkové činnosti	HV celkem
Fakulta filozofická	-1	4	4
Fakulta restaurování	377	0	377
Fakulta chemicko-technologická	1 150	-1	1 148
Fakulta ekonomicko-správní	549	0	549
Dopravní fakulta Jana Pernera	1 083	0	1 083
Fakulta elektrotechniky a informatiky	296	0	296
Fakulta zdravotnických studií	460	0	460
Koleje a menzy – ce kem	2 132	1 961	4 094
Ostatní součásti vysoké školy (výše neuvedené) – ce kem	3 970		3 970
Celkem	10 016	1 964	11 981

Poznámky

(I) Členění se uvádí podle § 22 odst. 1 a) zákona č. 111/1998 Sb. Počet řádků rozšířit dle potřeby.

Univerzita Pardubice vykázala za rok 2014 zisk ve výši 11 981 tis. Kč, přičemž z hlavní činnosti 10 016 tis. Kč a z doplňkové činnosti 1 964 tis. Kč.

V doplňkové činnosti UPa vykonává za úplaty činnost navazující na její vzdělávací a vědeckou, vývojovou, uměleckou nebo další tvůrčí činnost nebo činnost sloužící k účinnějšímu využití lidských zdrojů a majetku. Doplňková činnost nesmí ohrozit kvalitu, rozsah a dostupnost činnosti, k jejíž uskutečňování byla UPa zřízena. Doplňkovou činností SKM se rozumí poskytování ubytovacích a stravovacích služeb právnickým a fyzickým osobám mimo UPa. Oprávněnou osobou ke sjednávání a uzavírání smluv v doplňkové činnosti je kvestor, který plně zodpovídá za provozování doplňkové činnosti v souladu s příslušnými právními předpisy a s vnitřními předpisy UPa.

Zisk je dosahován především u komerčních činností v oblasti stravování a ubytování, dalších služeb pro studenty, dále u pronájmu volných kapacit, komerčních školení, konferencí a dalších činností a služeb poskytovaných univerzitou.

Všechny součásti vysoké školy ukončily rok 2014 s kladným hospodářským výsledkem. Ztráta Fakulty filozofické 1 tis. Kč z hlavní činnosti vznikla přečerpaním projektů GA ČR a byla pokryta ziskem z doplňkové činnosti.

Ztráta Fakulty chemicko-technologické z doplňkové činnosti vznikla chybou v administraci zakázky mezi dvěma účetními obdobími. Celkově zakázka ztrátová nebyla.

Hospodářský výsledek Univerzity Pardubice ve výši 11 981 tis. Kč a jeho následné převedení do FRIM, FPP a FO odpovídá dlouhodobému záměru UPa.

Tab. 4 Přehled o peněžních tocích (výkaz cash flow)

Struktura celkového CASH FLOW	č. ř.	Minulé období	Běžné období	Rozdíl	Vliv na CF
Hospodářský výsledek běžného roku	001	0	11 981	11 981	11 981
Odpisy dlouhodobého majetku	002	0	0	0	171 277
Rezervy řízené předpisy	003	1 000	3 000	2 000	2 000
Přechodné účty pasivní	004	131 186	58 784	-72 401	-72 401
Výdaje příštích období	005	475	1 466	991	991
Výnosy příštích období	006	129 112	54 785	-74 327	-74 327
Kursové rozdíly pasivní	007	14	5	-9	-9
Dohadné účty pasivní	008	1 585	2 528	943	943
Přechodné účty aktivní	009	10 791	12 363	1 572	-1 572
Náklady příštích období	010	5 810	6 599	788	-788
Příjmy příštích období	011	0	0	0	0
Kursové rozdíly aktivní	012	2	0	-1	1
Dohadné účty aktivní	013	4 979	5 764	785	-785
Pohledávky celkem	014	13 747	14 210	463	-463
Z obchodního styku	015	8 550	12 716	4 166	-4 166
K účastníkům sdružení	016	0	0	0	0
Za institucemi soc. zabezpečení a zdravotního pojištění	017	0	0	0	0
Daň z příjmu	018	0	0	0	0
Ostatní přímé daně	019	0	0	0	0
Daň z přidané hodnoty	020	5 199	994	-4 205	4 205
Ostatní daně a poplatky	021	20	17	-3	3
Ze vztahu ke státnímu rozpočtu	022	0	0	0	0
Ze vztahu k rozpočtu orgánů ÚSC	023	0	0	0	0
Za zaměstnanci	024	127	783	656	-656

Z emitovaných dluhopisů a jiné pohledávky	025	421	266	-155	155
Opravná položka k pohledávkám	026	-569	-565	4	-4
Ceniny	027	80	69	-11	11
Majetkové cenné papíry	028	0	0	0	0
Dlužné cenné papíry a vlastní dluhopisy	029	0	0	0	0
Ostatní cenné papíry a pořízení krátkodob. finan. majetku	030	0	0	0	0
Zásoby celkem	031	7 921	7 462	-459	459
Materiál na skladě a na cestě	032	3 132	3 025	-107	107
Nedokončená výroba a polotovary vlastní výroby	033	29	154	126	-126
Výrobky	034	14	14	0	0
Zvířata	035	0	0	0	0
Zboží na skladě a na cestě	036	4 747	4 269	-478	478
Poskytnuté zálohy na zásoby	037	0	0	0	0
Krátkodobé závazky	038	107 431	96 982	-10 448	-10 448
Dodavatelé	039	42 148	28 585	-13 563	-13 563
Směnky k úhradě	040	0	0	0	0
Přijaté zálohy	041	245	952	707	707
Ostatní závazky	042	9 476	10 450	973	973
Zaměstnanci	043	30 875	32 280	1 404	1 404
Ostatní závazky vůči zaměstnancům	044	0	0	0	0
K institucím soc. zabezpečení a zdravotního pojištění	045	17 007	17 834	827	827
Daň z příjmu	046	1 100	1 252	152	152
Ostatní přímé daně	047	5 300	5 431	131	131
Daň z přidané hodnoty	048	0	0	0	0
Ostatní daně a poplatky	049	0	0	0	0
Ze vztahu ke státnímu rozpočtu	050	895	50	-845	-845
Ze vztahu k rozpočtu ÚSC	051	0	0	0	0
K účastníkům sdružení	052	0	0	0	0
Jiné závazky	053	384	149	-235	-235
Krátkodobé bankovní úvěry	054	0	427	427	427
Přijaté finanční výpomoci	055	0	0	0	0
Cash flow provozní	056	272 155	205 278	-66 877	101 269
Nehmotný dlouhodobý majetek	057	111 721	119 359	7 638	-7 638
Nehmotné výsledky výzkumu a vývoje	058	0	0	0	0
Software	059	68 527	72 152	3 624	-3 624
Předměty ocenitelných práv	060	37 456	41 996	4 540	-4 540
Drobný dlouhodobý nehmotný majetek	061	4 970	4 490	-480	480
Ostatní dlouhodobý nehmotný majetek	062	720	720	0	0
Nedokončené nehmotné investice	063	47	0	-47	47
Poskytnuté zálohy na nehmot. dlouhod. majetek	064	0	0	0	0
Oprávký celkem	065	-60 230	-75 317	-15 087	15 087
K nehmotným výsledkům výzkumné činnosti	066	0	0	0	0
K softwaru	067	-47 826	-56 560	-8 735	8 735
K předmětům ocenitelných práv	068	-6 892	-13 559	-6 667	6 667
K drobnému nehmotnému dlouhodobému majetku	069	-4 970	-4 490	480	-480
K ostatnímu nehmotnému dlouhodobému majetku	070	-543	-708	-165	165
Hmotný dlouhodobý majetek	071	3 509 622	3 610 357	100 734	-100 734
Pozemky	072	61 365	61 502	137	-137
Umělecká díla a sbírky	073	628	628	0	0
Stavby	074	2 363 622	2 396 379	32 758	-32 758
Samostatné movité věci a soubory movité věci	075	976 886	1 017 339	40 453	-40 453
Pěstitelské celky trvalých porostů	076	0	0	0	0
Základní stádo a tažná zvířata	077	0	0	0	0
Drobný hmotný dlouhodobý majetek	078	93 191	85 128	-8 063	8 063
Ostatní hmotný dlouhodobý majetek	079	1 730	1 634	-96	96
Nedokončené hmotné investice	080	12 201	47 746	35 545	-35 545
Poskytnuté zálohy na hmotný dlouhodobý majetek	081	0	0	0	0

Oprávky celkem	082	-1 017 797	-1 137 966	-120 169	120 169
Ke stavbám	083	-372 746	-420 768	-48 023	48 023
K movitým věcem a souborům movitých věcí	084	-550 234	-630 516	-80 283	80 283
K pěstitelským ce kům trvalých porostů	085	0	0	0	0
K základnímu stádu a tažným zvířatům	086	0	0	0	0
K drobnému hmotnému dlouhodobému majetku	087	-93 191	-85 128	8 063	-8 063
K ostatnímu hmotnému dlouhodobému majetku	088	-1 627	-1 553	74	-74
Korekce vyloučením odpisů	089	0	0	0	-171 277
Dlouhodobý finanční majetek	090	340	340	0	0
Podíl. cenné papíry a vklady – rozhodný vliv	091	0	0	0	0
Podíl. cenné papíry a vklady – podstatný vliv	092	0	0	0	0
Ostatní dlouhodobé cenné papíry a vklady	093	0	0	0	0
Půjčky podnikům ve skupině	094	0	0	0	0
Ostatní dlouhodobý finanční majetek	095	340	340	0	0
Cash flow z investiční činnosti	096	2 543 656	2 516 772	-26 884	-144 393
Dlouhodobé závazky celkem	097	0	0	0	0
Emitované dluhopisy	098	0	0	0	0
Závazky z pronájmu	099	0	0	0	0
Dlouhodobě přijaté zálohy	100	0	0	0	0
Dlouhodobě směnky k úhradě	101	0	0	0	0
Ostatní dlouhodobé závazky	102	0	0	0	0
Dlouhodobé bankovní úvěry	103	907	0	-907	-907
Vlastní jmění	104	2 542 655	2 531 673	-10 982	-10 982
Fondy	105	426 181	439 266	13 084	13 084
Oceňovací rozdíly z přecenění majetku a závazků	106	0	0	0	0
Nerozdělený zisk, neuhrazená ztráta minulých let	107	0	0	0	0
Hospodářský výsledek ve schvalovacím řízení	108	12 443	11 981	-462	-462
Korekce snížením disponibilního zisku běžného roku	109	0	-11 981	-11 981	-11 981
Cash flow z finanční činnosti	110	2 982 187	2 970 939	-11 248	-11 248
Cash flow celkové	111	5 797 998	5 692 989	-105 009	-54 371
Stav peněžních prostředků	112	645 609	591 238	-54 371	54 371

Výrok auditora k roční účetní závěrce

Účetní jednotka: Univerzita Pardubice- zpráva o ověření účetní závěrky k 31.12.2014

Výrok auditora

Podle našeho názoru účetní závěrka podává věrný a poctivý obraz aktiv a pasiv účetní jednotky Univerzita Pardubice k 31.12.2014 a nákladů, výnosů a výsledku jejího hospodaření za rok končící 31.12.2014 v souladu s českými účetními předpisy.

Auditor společnosti PRIMASKA AUDIT, a.s. proto dává k účetní závěrce účetní jednotky Univerzita Pardubice k 31.12.2014

VÝROK BEZ VÝHRAD.

V Praze, dne 4.5.2015



..... Adam
PRIMASKA AUDIT, a.s.
Nad Primaskou 27, Praha 10
číslo oprávnění KAČR 209
auditor Ing. Pavel Adam
číslo osvědčení KAČR 1267


.....
zprávu převzal



Výtisk č. 1. z 4.

PRIMASKA AUDIT, a.s. – zapsaná do Obchodního rejstříku Městským soudem v Praze, dne 11. července 1996, pod spisovou značkou
– oddíl B, vložka 4181, Nad Primaskou 27, 100 00 Praha 10, tel.: 283013333,-334,
fax: 283013335,-308, IČ: 25064339, DIČ: CZ25064339, číslo účtu u ČSOB 576282063/0300
e-mail: info@primaska.cz, internetové stránky: www.primaska.cz

Analýza příjmů, výnosů, výdajů a nákladů



Tab. 5 Veřejné zdroje financování VVŠ v roce 2014: prostředky poskytnuté a prostředky použité (I)

tis. Kč

Název údaje	č.ř.	I. Běžné prostředky		II. Kapitálové prostředky		III. Celkem	
		poskytnuto (2)	použito	poskytnuto	použito	poskytnuto	použito
		1	2	3	4	5	6
Prostředky z veřejných zdrojů (dotace a příspěvky) národní i zahraniční (ř.2+ř.27)	1	846 292	902 218	156 660	156 337	1 002 952	1 058 555
v tom: I. prostředky plynoucí přes (z) veřejné rozpočty ČR (ř.3+ř.13+ř.20)	2	833 802	890 137	156 660	156 337	990 462	1 046 474
v tom: získané přes kapitolu MŠMT (ř.4+ř.7)	3	777 145	833 480	156 660	156 337	933 805	989 817
v tom: dotace na programy strukturálních fondů (3) (ř.5+ř.6)	4	151 730	208 142	41 240	40 917	192 970	249 059
v tom: dotace spojené se vzdělávací činností	5	82 141	110 563	1 406	4 722	83 547	115 285
dotace na VaV	6	69 589	97 579	39 834	36 195	109 423	133 774
dotace ostatní (ř.8+ř.12)	7	625 415	625 338	115 420	115 420	740 835	740 758
v tom: dotace spojené se vzdělávací činností (ř.9+ř.10+ř.11)	8	446 256	446 245	81 665	81 665	527 921	527 910
příspěvek	9	432 607	432 607	65 135	65 135	497 742	497 742
dotace spojené s programy reprodukce majetku	10	0	0	16 380	16 380	16 380	16 380
ostatní dotace	11	13 649	13 638	150	150	13 799	13 788
dotace na VaV	12	179 159	179 093	33 755	33 755	212 914	212 848
získané přes ostatní kapitoly státního rozpočtu (ř.14+ř.17)	13	56 587	56 587	0	0	56 587	56 587
v tom: dotace na operační programy EU (ř.15+ř.16)	14	0	0	0	0	0	0
v tom: dotace spojené se vzdělávací činností	15	0	0	0	0	0	0
dotace na VaV	16	0	0	0	0	0	0
dotace ostatní (ř.18+ř.19)	17	56 587	56 587	0	0	56 587	56 587
v tom: dotace spojené se vzdělávací činností	18	0	0	0	0	0	0
dotace na VaV	19	56 587	56 587	0	0	56 587	56 587
získané přes územní rozpočty (ř.21+ř.24)	20	70	70	0	0	70	70
v tom: dotace na operační programy EU (ř.22+ř.23)	21	0	0	0	0	0	0
v tom: dotace spojené se vzdělávací činností	22	0	0	0	0	0	0
dotace na VaV	23	0	0	0	0	0	0
dotace ostatní (ř.25+ř.26)	24	70	70	0	0	70	70
v tom: dotace spojené se vzdělávací činností	25	70	70	0	0	70	70
dotace na VaV	26	0	0	0	0	0	0
v tom: 2. veřejné prostředky ze zahraničí (získané přímo VVŠ) (ř.28+ř.29)	27	12 490	12 081	0	0	12 490	12 081
dotace spojené se vzdělávací činností	28	8 933	8 524	0	0	8 933	8 524
dotace na VaV	29	3 557	3 557	0	0	3 557	3 557
SOUHRN I (4) (ř.31+ř.36)	30	846 292	902 218	156 660	156 337	1 002 952	1 058 555
v tom: dotace spojené se vzdělávací činností (ř.32+ř.33+ř.34+ř.35)	31	537 400	565 402	83 071	86 387	620 471	651 789
v tom: získané přes kapitolu MŠMT (ř.5+ř.8)	32	528 397	556 808	83 071	86 387	611 468	643 195





získané přes ostatní kapitoly státního rozpočtu (ř.15+ř.18)	33	0	0	0	0	0	0
získané přes územní rozpočty (ř.22+ř.25)	34	70	70	0	0	70	70
veřejné prostředky ze zahraničí (získané přímo VVŠ) (ř.28)	35	8 933	8 524	0	0	8 933	8 524
dotace na VaV (ř.37+ř.38+ř.39+ř.40)	36	308 892	336 816	73 589	69 950	382 481	406 766
v tom: získané přes kapitolu MŠMT (ř.6+ř.12)	37	248 748	276 672	73 589	69 950	322 337	346 622
získané přes ostatní kapitoly státního rozpočtu (ř.16+ř.19)	38	56 587	56 587	0	0	56 587	56 587
získané přes územní rozpočty (ř.23+ř.26)	39	0	0	0	0	0	0
veřejné prostředky ze zahraničí (získané přímo VVŠ) (ř.29)	40	3 557	3 557	0	0	3 557	3 557
SOUHRN 2 (ř.42+ř.46)	41	846 292	902 218	156 660	156 337	1 002 952	1 058 555
v tom: dotace spojené se vzdělávací činností (ř.43+ř.44+ř.45)	42	537 400	565 402	83 071	86 387	620 471	651 789
v tom: dotace na programy strukturálních fondů (ř.5+ř.15+ř.22)	43	82 141	110 563	1 406	4 722	83 547	115 285
dotace ostatní (ř.8+ř.18+ř.25)	44	446 326	446 315	81 665	81 665	527 991	527 980
veřejné prostředky ze zahraničí (získané přímo VVŠ) (ř.28)	45	8 933	8 524	0	0	8 933	8 524
dotace na VaV (ř.47+ř.48+ř.49)	46	308 892	336 816	73 589	69 950	382 481	406 766
v tom: dotace na programy strukturálních fondů (ř.6+ř.16+ř.23)	47	69 589	97 579	39 834	36 195	109 423	133 774
dotace ostatní (ř.12+ř.19+ř.26)	48	235 746	235 680	33 755	33 755	269 501	269 435
veřejné prostředky ze zahraničí (získané přímo VVŠ) (ř.29)	49	3 557	3 557	0	0	3 557	3 557

Poznámky

- (1) Tato tabulka zahrnuje všechny veřejné zdroje vysoké školy, tedy včetně finančních prostředků souvisejících s hospodařením Kolejí a menz (KaM) a Vysokoškolských zemědělských a lesních statků (VZaLS).
- (2) Jedná se o finanční prostředky poskytnuté vysoké škole rozhodnutím (sloupec 1, 3, 5) a použité na určitý účel v souladu s rozhodnutím (sloupec 2, 4, 6).
Poskytnuto: jedná se o finanční prostředky, které vysoká škola v daném kalendářním roce získala na základě rozhodnutí. Použito: jedná se o finanční prostředky, které VŠ v daném kalendářním roce použila na účel v souladu s rozhodnutím.
- (3) Jedná se o veřejné prostředky na financování projektů strukturálních fondů, zahrnuje všechny veřejné prostředky (jak evropskou, tak českou část spolufinancování).
- (4) Část tabulky Souhrn 1 a Souhrn 2 slouží k třídění údajů uvedených v předchozích řádcích tabu ky 5

Tab. 5a Financování vzdělávací a vědecké, výzkumné, vývojové a inovační, umělecké a další tvůrčí činnosti v roce 2014

č.ř.	Druh podpory (dotační položky a ukazatele) (1)	Prostředky z veřejných zdrojů běžné		Prostředky z veřejných zdrojů kapitálové		Prostředky z veřejných zdrojů celkem		Převody do fondů (4)			Vratka nevyčerpaných prostředků j=e-f	Ostatní použité neveřej. zdroje (5)	Použité zdroje celkem l= f+k
		poskytnuté (2)	použité (3)	poskytnuté	použité	poskytnuté	použité	FRIM	FPP	FÚUP			
		a	b	c	d	e=a+c	f=b+d	g	h	i			
I	MŠMT	446 256	446 245	65 285	65 285	511 541	511 530	7 320	168 898	145	11	0	511 530
2	Příspěvek	432 607	432 607	65 135	65 135	497 742	497 742	7 320	168 898	145	0	0	497 742
3	A+B Studijní programy a s nimi spojená tvůrčí činnost (6)	373 453	373 453	43 600	43 600	417 053	417 053	7 320	164 860	0	0	0	417 053
4	C Stipendia pro studenty doktorských studijních programů	20 767	20 767	0	0	20 767	20 767	0	2 184	0	0	0	20 767
5	D Zahraniční studenti a mezinárodní spolupráce	0	0	0	0	0	0	0	76	145	0	0	0
6	F Fond vzdělávací politiky	2 133	2 133	0	0	2 133	2 133	0	561	0	0	0	2 133
7	M Mimořádné aktivity	0	0	0	0	0	0	0	0	0	0	0	0
8	I Rozvojové programy	6 670	6 670	21 535	21 535	28 205	28 205	0	1 217	0	0	0	28 205
9	S Sociální stipendia	1 660	1 660	0	0	1 660	1 660	0	0	0	0	0	1 660
10	U Ubytovací stipendia	27 918	27 918	0	0	27 918	27 918	0	0	0	0	0	27 918
11	Zahraniční studenti (64-Odbor mezinárodních vztahů)	6	6	0	0	6	6	0	0	0	0	0	6
12	Dotace	13 649	13 638	150	150	13 799	13 788	0	0	0	11	0	13 788
13	D Zahraniční studenti a mezinárodní spolupráce	6 376	6 365	0	0	6 376	6 365	0	0	0	11	0	6 365
14	F Fond vzdělávací politiky	0	0	0	0	0	0	0	0	0	0	0	0
15	G Fond rozvoje vysokých škol	0	0	0	0	0	0	0	0	0	0	0	0
16	I Rozvojové programy	350	350	150	150	500	500	0	0	0	0	0	500
17	J Dotace na ubytování a stravování	4 944	4 944	0	0	4 944	4 944	0	0	0	0	0	4 944
18	M Mimořádné aktivity	0	0	0	0	0	0	0	0	0	0	0	0
19	Zahraniční studenti (64-Odbor mezinárodních vztahů)	1 979	1 979	0	0	1 979	1 979	0	0	0	0	0	1 979
20	Ostatní kapitoly státního rozpočtu	0	0	0	0	0	0	0	0	0	0	0	0
21	součtový řádek pro poskytovatele	0	0	0	0	0	0	0	0	0	0	0	0
22	<i>další dle specifikace VVŠ</i>	0	0	0	0	0	0	0	0	0	0	0	0
23	Územní rozpočty	70	70	0	0	70	70	0	0	0	0	0	70
22	Pardubický kraj	55	55	0	0	55	55	0	0	0	0	0	55
23	Pardubický kraj	55	55	0	0	55	55	0	0	0	0	0	55
24	Statutární město Pardubice	15	15	0	0	15	15	0	0	0	0	0	15
25	Statutární město Pardubice	15	15	0	0	15	15	0	0	0	0	0	15
26	Prostředky ze zahraničí (získané přímo VVŠ)	8 524	8 524	0	0	8 524	8 524	0	0	0	0	0	8 524
27	Lifelong Learning Programme	8 136	8 136	0	0	8 136	8 136	0	0	0	0	0	8 136
28	ERASMUS	8 136	8 136	0	0	8 136	8 136	0	0	0	0	0	8 136
29	Leonardo da Vinci	0	0	0	0	0	0	0	0	0	0	0	0
30	International Visegrad Fund	388	388	0	0	388	388	0	0	0	0	0	388
31	International Visegrad Fund	388	388	0	0	388	388	0	0	0	0	0	388
32	Celkem	454 850	454 839	65 285	65 285	520 135	520 124	7 320	168 898	145	11	0	520 124

(tis. Kč)



Poznámky

- (1) Součtové údaje řádků označených tmavě šedou barvou se musí shodovat s údaji uvedenými v tabulce 5. Součtový údaj za MŠMT = Tab. 5, ř.9+ř.11; za dotace ostatních kapitol státního rozpočtu = Tab. 5, ř.18; za územní rozpočty = Tab. 5, ř.25; za prostředky ze zahraničí = Tab. 5, ř.28. Tabulka je tříděna podle poskytovatele, za každého poskytovatele VŠ vždy uvede součtový údaj (předpokládá se, že příspěvek poskytuje vysoké škole pouze MŠMT, v ostatních případech se bude jednat o dotaci). U každého poskytovatele pak budou uvedeny v řádcích zdroje z jednotlivých programů, které VŠ získala (nejpodrobnější údaj bude na úrovni programu, není třeba vyplňovat tabulku na úrovni projektů). Pokud škola realizuje vzdělávací projekt/program financovaný pouze z neveřejných zdrojů, realizuje aktivity v rámci doplňkové činnosti za úplatu, apod., do této tabulky je uvádět v řádcích nebude.
- (2) Poskytnuto: jedná se o finanční prostředky, které byly vysoké škole poskytnuty v daném kalendářním roce na základě rozhodnutí (sloupec a, c, e).
- (3) Použito: jedná se o finanční prostředky, které VŠ v daném kalendářním roce použila na účel v souladu s rozhodnutím (sloupec b, d, f). Pokud by škola používala veřejné prostředky institucionálního charakteru (např. příspěvek) k dofinancování programů/aktivit uvedených v dalších řádcích této tabulky nebo projektů zde neuvedených, takové použití pro jiný účel financovaný z veřejných zdrojů je nutné specifikovat v komentáři.
- (4) Fond reprodukce investičního majetku (FRIM), fond provozních prostředků (FPP), fond účelově určených prostředků (FÚUP), § 18, odst. 6 zákona o VŠ. Jedná se o finanční prostředky, které nebyly v daném kalendářním roce použity, ale byly převedeny do fondů – jsou součástí „použitých“ prostředků uvedených v této tabulce (sl. b, d, f).
- (5) Sloupec „k“ uvádí „ostatní použité neveřejné zdroje celkem“ a obsahuje prostředky na dofinancování programů/aktivit uvedených v jednotlivých řádcích (a to pouze z neveřejných zdrojů).

Celkové příjmy Univerzity Pardubice na vzdělávací a vědeckou, výzkumnou, vývojovou, inovační, uměleckou a další tvůrčí činnost vykazují oproti roku 2013 pokles o téměř 10%, v absolutních hodnotách cca 57 mil. Kč. Největší podíl na tomto poklesu má příspěvek na studijní programy a s nimi spojenou tvůrčí činnost (pokles o 11 %). Nižší byly také příspěvky a dotace MŠMT na rozvojové aktivity univerzity (pokles o 16%). Ostatní příjmy z MŠMT, územních rozpočtů a ze zahraničí nevykazují výraznější odchylky v porovnání s předchozím rokem.

V ř. 26 – 31 je ve sloupci „a“ – „poskytnuté veřejné zdroje“ uvedena částka, která přišla v roce 2014 na účty Univerzity Pardubice. Do sloupce „b“ – „použité veřejné zdroje“ byla uvedena stejná hodnota, nikoli skutečné čerpání, a to z důvodu srovnatelnosti tabulky jako celku. V případě, že by byl sloupec „b“ – „použité zdroje“ vyplněn částkami ve výši skutečně čerpaných nákladů, vyšla by ve sloupci „j“ – „vratka nevyčerpaných prostředků“ nenulová hodnota, která neodpovídá skutečnosti. V tomto případě by se nejednalo o vratku, ale o dohadné položky a časové rozlišení přijatých dotací vzhledem k tomu, že projekty jsou víceleté a jejich zúčtování neprobíhá za kalendářní rok. Skutečné použití prostředků bylo: v ř. 28 Erasmus II 580 tis. Kč, v ř.29 LdV 546 tis. Kč a v ř. 31 IVF 306 tis. Kč.

Tab. 5b Financování výzkumu a vývoje v roce 2014

č.ř.	Druh podpory/název programu (1)	Prostředky z veřejných zdrojů běžné		Prostředky z veřejných zdrojů kapitálové		Prostředky z veřejných zdrojů celkem		z toho zdroje zahr. v % (4) f*	z toho zajištěno spoluřešit. (5) f**	z toho převody do FÚUP (6) g	Vratka nevyčerp. prostředků h=e-f	Ostatní použité neveřejné zdroje (7) i	Použité zdroje celkem j=f+i
		poskytnuté (2)	použité (3)	poskytnuté	použité	poskytnuté	použité						
		a	b	c	d	e=a+c	f=b+d						
1	MŠMT	179 159	179 093	33 755	33 755	212 914	212 848	0	0	683	66	0	212 848
2	Institucionální podpora (IP)	139 709	139 671	25 097	25 097	164 806	164 768	0	0	378	38	0	164 768
3	IP na uskutečňování výzkumných záměrů	0	0	0	0	0	0	0	0	0	0	0	0
4	IP na dlouh. koncepční rozvoj výzk. organizací	138 175	138 175	25 097	25 097	163 272	163 272	0	0	313	0	0	163 272
5	IP na mezinárodní spolupráci ČR ve VaV	1 534	1 496	0	0	1 534	1 496	0	0	65	38	0	1 496
6	<i>dofinancování 7.RP</i>	1 384	1 384	0	0	1 384	1 384	0	0	60	0	0	1 384
7	<i>program Kontakt – Mobility</i>	150	112	0	0	150	112	0	0	5	38	0	112
8	Účelová podpora	39 450	39 422	8 658	8 658	48 108	48 080	0	0	305	28	0	48 080
9	Základní výzkum	0	0	0	0	0	0	0	0	0	0	0	0
10	Aplikovaný výzkum	7 009	6 981	8 658	8 658	15 667	15 639	0	0	173	28	0	15 639
11	<i>program COST</i>	588	588	0	0	588	588	0	0	25	0	0	588
12	<i>program ERC CZ</i>	3 101	3 101	8 658	8 658	11 759	11 759	0	0	126	0	0	11 759
13	<i>program EUPRO</i>	2 499	2 499	0	0	2 499	2 499	0	0	0	0	0	2 499
14	<i>program INGO</i>	229	201	0	0	229	201	0	0	11	28	0	201
15	<i>program KONTAKT II</i>	592	592	0	0	592	592	0	0	11	0	0	592
16	NPV	0	0	0	0	0	0	0	0	0	0	0	0
17	Specifický vysokoškolský výzkum	32 441	32 441	0	0	32 441	32 441	0	0	132	0	0	32 441
18	Velké infrastruktury	0	0	0	0	0	0	0	0	0	0	0	0
19	Ostatní kapitoly státního rozpočtu	56 587	56 587	0	0	56 587	56 587	0	12 630	323	0	0	56 587
20	GAČR	37 428	37 428	0	0	37 428	37 428	0	5 895	181	0	0	37 428
21	<i>standardní projekty</i>	30 976	30 976	0	0	30 976	30 976	0	5 895	156	0	0	30 976
22	<i>postdoktorские projekty</i>	6 452	6 452	0	0	6 452	6 452	0	0	25	0	0	6 452
23	TAČR	10 046	10 046	0	0	10 046	10 046	0	5 428	54	0	0	10 046
24	<i>program ALFA</i>	10 046	10 046	0	0	10 046	10 046	0	5 428	54	0	0	10 046
25	Ministerstvo kultury ČR	2 850	2 850	0	0	2 850	2 850	0	270	88	0	0	2 850
26	<i>program NAKI</i>	2 850	2 850	0	0	2 850	2 850	0	270	88	0	0	2 850
27	Ministerstvo vnitra ČR	3 899	3 899	0	0	3 899	3 899	0	0	0	0	0	3 899
28	<i>program bezpečnostního výzkumu ČR</i>	3 899	3 899	0	0	3 899	3 899	0	0	0	0	0	3 899
29	Ministerstvo zdravotnictví ČR	1 961	1 961	0	0	1 961	1 961	0	1 037	0	0	0	1 961
30	<i>rezortní program výzkumu a vývoje – MZ III</i>	1 961	1 961	0	0	1 961	1 961	0	1 037	0	0	0	1 961
31	Ministerstvo zemědělství ČR	403	403	0	0	403	403	0	0	0	0	0	403
32	<i>program Výzkum v agrárním komplexu</i>	403	403	0	0	403	403	0	0	0	0	0	403
33	Územní rozpočty	0	0	0	0	0	0	0	0	0	0	0	0





34	Prostředky ze zahraničí (získané přímo VVŠ)	3 557	3 557	0	0	3 557	3 557	100	0	0	0	8	3 565
35	Evropská komise	3 040	3 040	0	0	3 040	3 040	100	0	0	0	0	3 040
36	7. rámcový program EU	3 040	3 040	0	0	3 040	3 040	100	0	0	0	0	3 040
37	Ostatní zahraniční poskytovatelé	517	517	0	0	517	517	100	0	0	0	8	525
38	NATO	258	258	0	0	258	258	100	0	0	0	8	266
39	ONRG – Office of Naval Research Global	219	219	0	0	219	219	100	0	0	0	0	219
40	US Embassy Prague	40	40	0	0	40	40	100	0	0	0	0	40
41	Celkem	239 303	239 237	33 755	33 755	273 058	272 992	100	12 630	1 006	66	8	273 000

Poznámky

- (1) Součtové údaje řádků označených tmavě šedou barvou se musí shodovat s údaji uvedenými v tabulce 5. Součtový údaj za MŠMT = Tab. 5, ř.12; za dotace ostatních kapitol státního rozpočtu = Tab. 5, ř.19; za územní rozpočty = Tab. 5, ř.26; za prostředky ze zahraničí = Tab. 5, ř.29. Tabulka je tříděna podle poskytovatele, dále podle institucionální a účelové podpory a dále podle jednotlivých programů (nejpodrobnější údaj bude na úrovni programu, není třeba vyplňovat tabulku na úrovni projektů). VŠ uvede pouze ty programy, ve kterých získává finanční prostředky. Za každého poskytovatele VŠ vždy uvede součtový údaj. Pokud škola realizuje výzkumný projekt/program financovaný pouze z neveřejných zdrojů, realizuje aktivity v rámci doplňkové činnosti za úplatu, spoluřeší projekty, apod., do této tabulky je uvádět v řádcích nebude.
- (2) Poskytnuto: jedná se o finanční prostředky, které byly vysoké škole poskytnuty v daném kalendářním roce jako podpora VaV podle zákona 130/2002 Sb. Uvádí se ve shodě s objemem finančních prostředků uvedených v rozhodnutí (sl. a, c, e).
- (3) Použito: jedná se o finanční prostředky, které VŠ v daném kalendářním roce použila na účel v souladu s rozhodnutím (sloupec b, d, f). Pokud by škola používala veřejné prostředky institucionálního charakteru (např. IP na rozvoj VO) k dofinancování programů/aktivit uvedených v dalších řádcích této tabulky nebo projektů zde neuvedených, takové použití pro jiný účel financovaný z veřejných zdrojů je nutné specifikovat v komentáři.
- (4) Z ce kových veřejných prostředků poskytnutých i použitých k financování projektů v dané kategorii se uvede procentuální podíl zdrojů pocházejících mimo veřejné rozpočty ČR - z veřejných rozpočtu EU nebo jiných zahraničních veřejných zdrojů.
- (5) Uvedou se prostředky, které byly převedeny k řešení projektů/aktivit ostatním spoluřešitelům.
- (6) Fond účelově určených prostředků (§ 18, odst. 6 zákona o VŠ). Jedná se o finanční prostředky, které nebyly v daném kalendářním roce použity, ale byly převedeny do FÚUP. Jsou součástí „použitých“ prostředků uvedených v této tabulce.
- (7) Sloupec „i“ uvádí „ostatní použité neveřejné zdroje celkem“ a obsahuje prostředky na dofinancování programů/aktivit uvedených v jednotlivých řádcích (a to z neveřejných zdrojů).
- (8) VŠ uvede v členění dle povahy poskytovaných prostředků.

Univerzita Pardubice získala v roce 2014 z veřejných zdrojů celkem 273 058 tis. Kč na výzkum a vývoj. Objem takto získaných prostředků se meziročně snížil o 3 %. Významným zdrojem financování výzkumné, vývojové a inovační činnosti na Univerzitě Pardubice je institucionální podpora. V roce 2014 tvořila 60 % dotací přijatých na financování výzkumu, oproti roku 2013 vzrostla o 4 %. K meziročnímu poklesu naopak došlo v oblasti účelové podpory (o 13 332 tis. Kč). Na tomto poklesu mají největší podíl dotace na projekty Grantové agentury ČR, přes tento pokles ale stále zůstávají objemově nejvýznamnějším zdrojem účelové podpory na VaV. Pokles zaznamenaly také dotace od dalších ministerstev ČR, naopak dotace od Technologické agentury ČR (program ALFA) byla v úhrnném objemu vyšší než v roce 2013.

K meziročnímu poklesu došlo také u prostředků z Evropské komise, a to vzhledem k tomu, že postupně končí projekty řešené v rámci 7. rámcového programu.

Tab. 5c Financování programů reprodukce majetku v roce 2014

(tis. Kč)

č.ř.	Identifikační číslo EDS (ISPROFIN)	Název akce	Prostředky z veřejných zdrojů běžné (1)		Prostředky z veřejných zdrojů kapitálové		Prostředky z veřejných zdrojů celkem		Vratka nevyčerpaných prostředků	Vlastní použité (3)	Ostatní použité neveřejné zdroje celkem (4)	Použité zdroje celkem
			poskytnuté (2)	použité	poskytnuté (2)	použité	poskytnuté	použité				
			a	b	c	d	e=a+c	f=b+d				
1	EDSI33D2IU004902	UPAR – Dostavba a rekonstrukce ateliérové budovy FR Litomyšl	0	0	954	954	954	954	0	294	0	1 248
2	EDSI33D2IU004903	UPAR – Rekonstrukce a zateplení výukového objektu EA	0	0	15 426	15 426	15 426	15 426	0	931	0	16 357
3	Celkem (5)		0	0	16 380	16 380	16 380	16 380	0	1 225	0	17 605

Poznámky

- (1) Uvedou se prostředky, které škola v roce přijala/použila v souladu s Rozhodnutím o poskytnutí dotace na přípravu a realizaci akcí programů reprodukce majetku. V případě, že uvedená hodnota zahrnuje i jiné veřejné prostředky než prostředky MŠMT, uvede se tato skutečnost spolu s výší této částky v přípojeném komentáři.
- (2) Uvedou se finanční prostředky ve výši dle vystavených limitek k 31. 12.
- (3) Uvedou se prostředky fondu reprodukce majetku VVŠ, případně investičního příspěvku daného roku. Pokud v hodnotě bude investiční příspěvek obsažen, je třeba tuto skutečnost specifikovat v komentáři.
- (4) Uvedou se prostředky nezařazené v předchozích sloupcích.
- (5) Součtová hodnota této tabulky se musí rovnat údajům uvedeným v tabulce 5, ř.10.

K akci UPAR - Dostavba a rekonstrukce ateliérové budovy FR Litomyšl bylo dne 24. 11. 2014 v rámci sloučeného stavebního a územního řízení vydáno rozhodnutí o umístění stavby, které nabylo právní moci dne 20. 12. 2014. Dne 28. 11. 2014 byla vyhotovena projektová dokumentace pro provedení stavby.

První část akce UPAR - Rekonstrukce a zateplení výukového objektu EA plánovaná na rok 2014 byla dokončena dle uzavřené Smlouvy o dílo ze dne 10. 7. 2014. Dne 15. 12. 2014 byl vydán kolaudační souhlas s užíváním stavby na tuto první část akce.




Tab. 5d Financování programů strukturálních fondů v roce 2014

č.ř.	Operační program/prioritní osa/oblast podpory (1)	VaV (2)	Prostředky z veřejných zdrojů běžné		Prostředky z veřejných zdrojů kapitálové		Prostředky z veřejných zdrojů celkem		z toho zdroje EU v % (5)	z toho zajištěno spolufešit. (6)	Nevyčerp. z poskyt. veřejných prostředků v roce (7)	Vratka nevyčerp. prostředků (8)	Ostatní použ. neveřejné zdroje celkem (9)	Použité zdroje celkem j= f+i
			poskytnuté (3)	použité (4)	poskytnuté	použité	poskytnuté	použité						
			a	b	c	d	e=a+c	f=b+d						
I	MŠMT		151 730	208 142	41 240	40 917	192 970	249 059	85	5 341	-56 089	15 846	4 010	253 069
2	OP VK – Vzdělávání pro konkurenceschopnost		138 457	193 012	1 713	6 103	140 170	199 115	85	5 341	-58 945	15 846	8	199 123
3	PO 2 – Terciární vzdělávání, výzkum a vývoj		138 457	193 012	1 713	6 103	140 170	199 115	85	5 341	-58 945	15 846	8	199 123
4	2.2 Vysokoškolské vzdělávání		62 099	88 696	906	4 235	63 005	92 931	85	2 886	-29 926	8 539	4	92 935
5	2.3 Lidské zdroje ve VaV	VaV	55 316	81 074	307	1 381	55 623	82 455	85	367	-26 832	1 087	3	82 458
6	2.3 Lidské zdroje ve VaV		8 639	9 740	500	487	9 139	10 227	85	1 640	-1 088	0	0	10 227
7	2.4 Partnerství a sítě		11 403	12 127	0	0	11 403	12 127	85	-379	-724	5 110	1	12 128
8	2.4 Partnerství a sítě	VaV	1 000	1 375	0	0	1 000	1 375	85	827	-375	1 110	0	1 375
9	PO 3 – Další vzdělávání		0	0	0	0	0	0		0	0	0	0	0
10	3.1 Individuální další vzdělávání		0	0	0	0	0	0		0	0	0	0	0
11	OP VaVpl – Výzkum a vývoj pro inovace		13 273	15 130	39 527	34 814	52 800	49 944	85	0	2 856	0	4 002	53 946
12	PO 1 – Evropská centra excelence		0	0	0	0	0	0		0	0	0	0	0
13	1.1 Evropská centra excelence		0	0	0	0	0	0		0	0	0	0	0
14	PO 2 – Regionální VaV centra		0	0	0	0	0	0		0	0	0	0	0
15	2.1 Regionální VaV centra		0	0	0	0	0	0		0	0	0	0	0
16	PO 3 – Komericializace a popularizace VaV		7 273	8 929	0	2 589	7 273	11 518	85	0	-4 245	0	233	11 751
17	<i>další dle specifikace VŠ</i>		0	0	0	0	0	0		0	0	0	0	0
18	PO 4 – Infrastruktura pro výuku na VŠ spojenou s výzkumem		6 000	6 201	39 527	32 225	45 527	38 426	85	0	7 101	0	3 769	42 195
19	4.1 Infrastruktura pro výuku na VŠ spojenou s výzkumem		6 000	6 201	39 527	32 225	45 527	38 426	85	0	7 101	0	3 769	42 195
20	<i>další dle specifikace VŠ</i>		0	0	0	0	0	0		0	0	0	0	0
21	Ostatní kapitoly státního rozpočtu		0	0	0	0	0	0	0	0	0	0	0	0
22	součtový řádek pro poskytovatele		0	0	0	0	0	0	0	0	0	0	0	0
23	Územní rozpočty		0	0	0	0	0	0	0	0	0	0	0	0
24	součtový řádek pro poskytovatele		0	0	0	0	0	0	0	0	0	0	0	0
25	Prostředky ze zahraničí		409	0	0	0	409	0	100	0	409	0	0	0
26	Iniciativy Společenství		409	0	0	0	409	0	100	0	409	0	0	0
27	INTERREG III		409	0	0	0	409	0	100	0	409	0	0	0
28	Celkem		152 139	208 142	41 240	40 917	193 379	249 059		5 341	-55 680	15 846	4 010	253 069

(v tis. Kč)

Poznámky

- (1) Součtové údaje řádků označených tmavě šedou barvou se musí shodovat s údaji uvedenými v tabulce 5. Součtový údaj za MŠMT v částech označených VaV = Tab. 5, ř.6; za dotace ostatních kapitol státního rozpočtu = Tab. 5, ř.16; za územní rozpočty = Tab. 5, ř.23. Součtový údaj za MŠMT v částech neoznačených VaV = Tab. 5, ř.5; za dotace ostatních kapitol státního rozpočtu = Tab. 5, ř.15; za územní rozpočty = Tab. 5, ř.22. Tabulka je tříděna podle poskytovatele, dále podle operačního programu, prioritní osy, oblasti podpory (nejpodrobnější údaj bude na úrovni oblasti podpory, není třeba vyplňovat tabulku na úrovni projektů). VŠ uvede ty programy, ve kterých získává finanční prostředky (tzn. včetně IPN). Za každého poskytovatele VŠ vždy uvede součtový údaj.
- (2) Vysoká škola uvede pro oblast podpory financovanou z prostředků VaV dle zákona č. 130/2002 Sb. o podpoře výzkumu a vývoje zkratku VaV.
- (3) Uvedou se prostředky, které byly vysoké škole poskytnuty v daném roce na základě Rozhodnutí o poskytnutí dotace na přípravu a realizaci všech projektů uvedeného operačního programu a prioritní osy.
- (4) Uvedou se prostředky použité v roce 2012 na přípravu a realizaci projektů v souladu s Rozhodnutím.
- (5) Z ce kových prostředků poskytnutých i použitých k financování projektů v dané kategorii se uvede procentuální podíl zdrojů pocházejících mimo veřejné rozpočty ČR – z EU; např. v případě OP VK zde bude uvedeno 85%.
- (6) Uvedou se prostředky, které byly převedeny k řešení projektů/aktivit ostatním spoluřešitelům.
- (7) Lze vyplnit, pokud se nejedná o poslední rok projektu.
- (8) Lze vyplnit pouze v posledním roce projektu nebo při předčasném ukončení projektu. Jedná se o souhrnný údaj za všechny roky trvání projektu.
- (9) Uvedou se prostředky nezařazené v předchozích sloupcích. Pokud jsou v uvedené hodnotě obsaženy i veřejné zdroje, poskytnuté škole ve sledovaném roce prostřednictvím jiného dotačního titulu, je nutné tuto skutečnost specifikovat v komentáři.

V roce 2014 bylo na Univerzitě Pardubice realizováno 26 projektů ze strukturálních fondů, ve kterých je UPa příjemcem, z toho 20 z OP VK, 5 z OP VaVpl a 1 z programu Příhraniční spolupráce INTERREG III.

Realizace 10 projektů OP VK byla v roce 2014 ukončena. U šesti z nich proběhly vratky nevyčerpaných prostředků i vypořádání se státním rozpočtem. Navíc bylo vypořádáno 8 projektů, jejichž realizace skončila v letech 2012 a 2013. Ostatní ukončené projekty budou vypořádány až v kalendářním roce 2015.

Během roku 2014 byla ukončena realizace dvou projektů OP VaVpl. Finanční vypořádání projektů OP VaVpl zatím neproběhlo.

Tabulka neobsahuje informaci o časovém rozlišení přijatých dotací z minulých let. Údaje ve sloupci „g“ – „Nevyčerpano z poskytnutých veřejných prostředků v roce“ odpovídají skutečnosti (zůstatku) v daném kalendářním roce, ale nevyjadřují skutečný zůstatek prostředků na dané dotační tituly v organizaci.

Ve sloupci „h“ – „Vratka nevyčerpaných prostředků“ jsou uvedeny u projektů OP VK jak vratky dotací při finančním vypořádání, tak snížení dotací z důvodu nevyčerpání prostředků v běžném kalendářním roce. Z celkové částky 15 846 tis. Kč uvedené ve sloupci „h“ činí vratky při finančním vypořádání 9 447 tis. Kč; zbylé vrácené prostředky mohou být ještě znovu poskytnuty a čerpány v rámci řešených projektů v roce 2015.

Ve sloupci „i“ – „Ostatní použité neveřejné zdroje“ jsou uvedeny u projektů OP VK náklady a výdaje, jež byly kryté úroky z projektových účtů, u projektů OP VaVpl neuznatelné náklady a výdaje spojené s řešením projektů hrazené z Fondu provozních prostředků nebo z Fondu reprodukce investičního majetku a způsobilé náklady pokryté výnosy z penalizací za pozdní dodání od dodavatelů.



Tab. 5e Finanční prostředky na spoluřešení projektů

č.ř.	Druh podpory VaV/název programu (1)	Prostředky z veřejných zdrojů běžné		Prostředky z veřejných zdrojů kapitálové		Prostředky z veřejných zdrojů celkem		Převody do fondů			Nevyčerp. z poskyt. veřejných prostředků v roce (7) j=e-f	Vratka nevyčerpaných prostředků k	Ostatní použité neveřej. zdroje (5) l	Použité zdroje celkem m= f+l
		poskytnuté (3)	použité (4)	poskytnuté	použité	poskytnuté	použité	FRIM	FPP	FÚUP				
		a	b	c	d	e=a+c	f=b+d	g	h	i				
1	Vzdělávání	0	0	0	0	0	0	0	0	0	0	0	0	0
2	Výzkum a vývoj	29 479	29 373	1 300	1 300	30 779	30 673	0	0	172	106	106	1 213	31 886
3	MŠMT – Účelová podpora	0	0	0	0	0	0	0	0	0	0	0	0	0
4	Ostatní kapitoly státního rozpočtu	29 479	29 373	1 300	1 300	30 779	30 673	0	0	172	106	106	1 213	31 886
5	GAČR	4 832	4 802	1 300	1 300	6 132	6 102	0	0	75	30	30	0	6 102
6	standardní projekty	2 632	2 602	0	0	2 632	2 602	0	0	31	30	30	0	2 602
7	projekty na podporu excelence v základním výzkumu	2 200	2 200	1 300	1 300	3 500	3 500	0	0	44	0	0	0	3 500
8	TAČR	17 852	17 852	0	0	17 852	17 852	0	0	34	0	0	1 213	19 065
9	program ALFA	8 642	8 642	0	0	8 642	8 642	0	0	34	0	0	341	8 983
10	program Centra kompetence	9 210	9 210	0	0	9 210	9 210	0	0	0	0	0	872	10 082
11	Ministerstvo kultury ČR	1 339	1 339	0	0	1 339	1 339	0	0	44	0	0	0	1 339
12	program NAKI	1 339	1 339	0	0	1 339	1 339	0	0	44	0	0	0	1 339
13	Ministerstvo průmyslu a obchodu ČR	4 377	4 377	0	0	4 377	4 377	0	0	0	0	0	0	4 377
14	program TIP	4 377	4 377	0	0	4 377	4 377	0	0	0	0	0	0	4 377
15	Ministerstvo vnitra ČR	400	400	0	0	400	400	0	0	7	0	0	0	400
16	program bezpečnostního výzkumu ČR	400	400	0	0	400	400	0	0	7	0	0	0	400
17	Ministerstvo zdravotnictví ČR	679	603	0	0	679	603	0	0	12	76	76	0	603
18	resortní program výzkumu a vývoje MZ II	679	603	0	0	679	603	0	0	12	76	76	0	603
19	Územní rozpočty	0	0	0	0	0	0	0	0	0	0	0	0	0
20	Prostředky ze zahraničí	0	0	0	0	0	0	0	0	0	0	0	0	0
21	Operační programy	3 324	3 946	2 076	2 076	5 400	6 022	0	0	0	-622	68	0	6 022
22	MŠMT	2 330	1 973	2 076	2 076	4 406	4 049	0	0	0	357	68	0	4 049
23	OP VK – Vzdělávání pro konkurenceschopnost	2 330	1 973	0	0	2 330	1 973	0	0	0	357	68	0	1 973
24	PO 2 – Terciární vzdělávání, výzkum a vývoj	2 330	1 973	0	0	2 330	1 973	0	0	0	357	68	0	1 973
25	2.2 Vysokoškolské vzdělávání	1 606	1 311	0	0	1 606	1 311	0	0	0	295	23	0	1 311
26	2.3 Lidské zdroje ve VaV	724	662	0	0	724	662	0	0	0	62	41	0	662
27	2.4 Partnerství a sítě	0	0	0	0	0	0	0	0	0	0	4	0	0
28	OP VaVpl – Výzkum a vývoj pro inovace	0	0	2 076	2 076	2 076	2 076	0	0	0	0	0	0	2 076
29	PO 3 – Komercializace a popularizace VaV	0	0	2 076	2 076	2 076	2 076	0	0	0	0	0	0	2 076
30	Územní rozpočty	994	884	0	0	994	884	0	0	0	110	0	0	884
31	Pardubický kraj	994	884	0	0	994	884	0	0	0	110	0	0	884
32	OP VK – Vzdělávání pro konkurenceschopnost	994	884	0	0	994	884	0	0	0	110	0	0	884

(tis. Kč)

33	PO 7.1 – Počáteční vzdělávání	994	884	0	0	994	884	0	0	0	110	0	0	884
34	7.3.2 Podpora nabídky dalšího vzdělávání	994	884	0	0	994	884	0	0	0	110	0	0	884
35	Prostředky ze zahraničí	0	1 089	0	0	0	1 089	0	0	0	-1 089	0	0	1 089
36	Iniciativy Společenství	0	1 089	0	0	0	1 089	0	0	0	-1 089	0	0	1 089
37	EÚS – Evropská územní spolupráce Rakousko – ČR	0	1 089	0	0	0	1 089	0	0	0	-1 089	0	0	1 089
38	Celkem	32 803	33 319	3 376	3 376	36 179	36 695	0	0	172	-516	174	1 213	37 908

Nejvýznamnějším zdrojem společníků byly v roce 2014 pro Univerzitu Pardubice granty aplikovaného výzkumu a vývoje programů Centra kompetence a ALFA Technologické agentury ČR a programu TIP MPO. Hlavními nositeli těchto grantů jsou subjekty aplikační sféry; akademičtí pracovníci UPa se na jejich řešení podílejí. Dalším významným zdrojem prostředků na výzkum a vývoj jsou společníkové granty základního výzkumu poskytované Grantovou agenturou ČR.

Univerzita Pardubice se také podílí jako partner na několika projektech operačních programů. V roce 2014 bylo tímto způsobem realizováno na UPa 9 projektů OP VK, z toho 7 poskytovaných přes MŠMT a 2 přes územní rozpočty, a 4 projekty OP VaVpl. Kapitálové prostředky v rámci OP VaVpl získala UPa formou sdílení přístupů k elektronickým informačním zdrojům, které byly zakoupeny jinou univerzitou (VŠB-TU Ostrava).

Prostředky přijaté na společníku projektu, kde hlavním řešitelem projektu z veřejných zdrojů je jiná instituce, eviduje Univerzita Pardubice na analytickém účtu 682-800 (běžné prostředky) a na analytickém účtu 911-619 (investiční prostředky). Čerpání prostředků je evidováno na samostatných projektových zakázkách.

Prostředky získané nepeněžní formou (přístupem k elektronickým informačním zdrojům) nejsou evidovány na výsledkových ani fondových účtech; nehmotný majetek je evidován pouze rozvahově, resp. podrozvahově.



Tab. 6 Přehled vybraných výnosů za rok 2014

(v tis. Kč)

č.ř.	Vybrané činnosti	Výnosy za rok (I)			
		Hlavní činnost	Doplňková činnost	Celkem	
A	Transfer znalostí (1)	346	8 990	9 336	
A.1	v tom	Příjmy z licenčních smluv (2)	0	100	100
A.2		Příjmy ze smluvního výzkumu (3)	0	7 115	7 115
A.3		Placené vzdělávací kurzy pro zaměstnance subjektů aplikační sféry (4)	346	85	431
A.4		Konzultace a poradenství (5)	0	1 690	1 690
B	Tržby za vlastní služby (6)	53 268	18 253	71 521	
C	Pronájem	5 299	7	5 306	
C.1	v tom	budovy, stavby, haly	0	0	0
C.2		pozemky	0	0	0
C.3		prostory (7)	5 299	7	5 306
C.4		ostatní	0	0	0
D	Tržby z prodeje majetku	3 896	0	3 896	
D.1	v tom	budovy, stavby, haly	3 750	0	3 750
D.2		pozemky	0	0	0
D.3		ostatní	146	0	146
E	Dary	1 421	0	1 421	
F	Dědictví	0	0	0	

Poznámky

- (1) Údaje budou vyplněny v souladu s účetní evidencí vysoké školy.
- (2) **Licenční smlouva** je definována jako poskytnutí práva ve sjednaném rozsahu a na sjednaném území na nabytí či poskytnutí licence na některou z ochrany duševního a průmyslového vlastnictví. Licenční smlouvy se uzavírají k patentovaným vynálezům, resp. zapsaným užitným vzorům, průmyslovým vzorům, topografií polovodičových výrobků, novým odrůdám rostlin a plemenům zvířat či k ochranným známkám písemnou smlouvou. Poskytovatel opravňuje nabyvatele ve sjednaném rozsahu a na sjednaném území k výkonu práv z duševního a průmyslového vlastnictví a nabyvatel se zavazuje k poskytování určité úplaty (licenční poplatky) nebo jiné majetkové hodnoty. Nabyvateli přitom nehrozí obvinění z narušení duševního vlastnictví či autorského práva ze strany poskytovatele.
- (3) **Smluvní výzkum** je výzkum na zakázku, který vychází ze spolupráce (interakce) specificky plnicí především výzkumné potřeby subjektů aplikační sféry a vysokoškolská instituce je pro subjekt aplikační sféry realizuje dle jeho požadavků a potřeb výzkum, na který jsou jí tímto subjektem poskytovány finanční prostředky. Typicky zahrnuje rozsáhlejší projekty, originální výzkum a psaný report. Obvykle bývá výzkum na zakázku zadán jednou konkrétní externí organizací (pro její potřebu). Není rozhodující, zda finanční prostředky, které subjekt aplikační sféry na takový smluvní výzkum vynaložil, pochází z veřejných či soukromých zdrojů. Za smluvní výzkum nelze považovat případ, kdy je vysoká škola příjemcem účelové podpory na aplikovaný výzkum.
- (4) **Placené vzdělávací kurzy** prohlubující kvalifikaci zaměstnanců subjektů aplikační sféry (např. podnikové vzdělávací kurzy). Subjektem aplikační sféry se zde rozumí právnická osoba, jejíž hlavní činností není výzkum a vývoj. Může se jednat o podnikatelský subjekt, orgán veřejné správy, neziskovou organizaci, apod. – vždy s podmínkou, že hlavní činnost není výzkumná. Výnosy budou zahrnuty z těch vzdělávacích kurzů, které jsou „na zakázku“, tzn. po dohodě s danou organizací pro její zaměstnance. Nejedná se zde o vyčíslení nákladů účastníků vzdělávacích kurzů, kteří jsou zaměstnanci ve společnosti, která splňuje výše uvedenou definici. Naopak, jedná se o kurzy, jež vznikly po dohodě s vybranou společností, neboť tato chtěla školit své zaměstnance.
- (5) **Konzultace a poradenství** je založeno na poskytnutí expertní rady, názoru či činnosti, jež závisí na vysoké míře intelektuálních vstupních zdrojů od vysokoškolské instituce ke klientovi. Vysoká škola za úplatu a v souladu s tržními podmínkami poskytuje konzultační a poradenské služby subjektům aplikační sféry. Hlavním požadovaným výstupem konzultace není vytvoření nové znalosti (vědomosti), ale porozumění nebo pochopení určitého stavu.
- (6) Do řádku „**Tržby za vlastní služby**“ se doplní výnosy z hlavní a doplňkové činnosti uvedené ve výkazu zisku a ztráty na syntetickém účtu 602 „Tržby z prodeje služeb“ bez zahrnutí výnosů z pronájmu. Současně v případě, že vysoká škola účtuje výnosy z pronájmu i na jiných syntetických účtech než na účtu 602 Tržby z prodeje služeb uvede tuto informaci do komentáře v textu výroční zprávy VŠ k tabulce č. 6.
- (7) Do řádku „**Prostory**“ se doplní výnosy z nájmu, pokud se nejedná o celé budovy, stavby nebo haly.

Část A Transfer znalostí

Řádek A.1 Příjmy z licenčních smluv Jedná se o příjmy z prodeje licencí externím subjektům. Smlouvy a následně prodej licencí byly realizovány na FChT.

Řádek A.2 Příjmy ze smluvního výzkumu zahrnuje celkový objem příjmů ze smluv o dílo, uzavřených na základě poptávky po konkrétním smluvním výzkumu. Jedná se o výzkum na zakázku, který realizovaly fakulty technického zaměření (FChT, DFJP, FEI) pro potřeby subjektů aplikační sféry s termínem splnění do jednoho roku.

Řádek A.3 Placené vzdělávací kurzy pro zaměstnance subjektů aplikační sféry - hlavní činnost - převážně jde o licenční studium, které je čtyřsemestrální, schválené akademickým senátem fakulty (dříve známé jako tzv. „postgraduální studium“ - na nové kvalitativní úrovni, se specifickým zaměřením) a za úplatu. V doplňkové činnosti se jedná o krátkodobá školení a kurzy pro pracovníky externích firem, a to v jejich prostorách nebo v učebnách UPa.

Řádek A.4 Konzultace a poradenství (doplňková činnost) – jedná se o komerční činnost univerzity, a to vysoce odbornou, specificky zaměřenou, ale jinou, než věda a výzkum. Konkrétně jde o krátkodobou spolupráci uzavřenou zejména formou objednávek (analýzy, rozborů, posudků) nepřesahující zpravidla 20 000,-Kč.

Část B Tržby za vlastní služby (hlavní činnost) zahrnuje v největším objemu služby poskytované SKM – ubytování a stravování studentů, dále platby za studium, tržby z konferencí, propagace a tiskařské služby. Část výnosů je uvedena v řádku C Pronájem. V doplňkové činnosti jsou opět nejvyšší položkou služby poskytované SKM – ubytování a stravování. Další služby zahrnují tržby ze smluv o dílo, ze servisních činností a přípravných kurzů pořádaných Univerzitou Pardubice. Část služeb (platby za studium, servisní činnost a některé smlouvy o dílo) jsou zároveň uvedeny v části A Transfer znalostí.

Část C Tržby z pronájmu ve výši 3 957 tis. Kč jsou účtovány na účtu 602 – služby, částka 1 349 tis. Kč je účtována na účtu 649 – ostatní výnosy.

Část D Tržby z prodeje majetku – částka 3 750 tis. Kč je dohromady za budovu a pozemek v České Třebové. Ostatní tržby pocházejí z prodeje již nepoužívaného a vyřazeného hmotného majetku (malotraktor SKM, počítače).

Tab. 7 Příjmy z poplatků a úhrad za další činnosti poskytované veřejnou vysokou školou

(tis. Kč)

č.ř.	Položka	Stipendijní fond – tvorba (1)	Výnosy (1)	Počet studentů (2)	Průměrná částka na 1 studenta (3) v Kč
		a	b	c	d
1	Poplatky stanovené dle § 58 zákona 111/1998 Sb.	19 038	5 940	8 385	–
2	poplatky za úkony spojené s přijímacím řízením (§ 58 odst. 1)	0	4 664	7 321	500
3	poplatky za nadstandardní dobu studia (§58 odst. 3)	18 695	0	922	20 277
4	poplatky za studium v dalším stud. programu (§58 odst. 4)	343	0	124	2 766
5	poplatky za studium v cizím jazyce (§58 odst. 5)	0	1 276	18	70 889
6	Úhrada za další činnosti poskytované vysokou školou (4) (5)	0	1 741	1 207	–
7	úplata za poskytování programů CŽV (§ 60) mimo U3V	0	1 423	244	6 000
8	úplata za poskytování U3V	0	195	352	400
9	poplatek za – duplikát diplomu	0	12	12	1 000
10	– duplikát indexu	0	12	41	300
11	– doklad o vykonaných zkouškách	0	10	50	200
12	– dodatečný zápis	0	18	91	200
13	– změnu rozvrhu	0	33	164	200
14	– potvrzení o studiu	0	38	253	150
15	Celkem	19 038	7 681	9 592	–

Poznámky

- (1) VŠ uvede celkovou částku v tis. Kč, kterou na daném typu poplatku / úhradou za další činnosti poskytované veřejnou vysokou školou přijala od studentů/dalších účastníků vzdělávání v daném kalendářním roce.
- (2) VŠ uvede počet studentů (resp. studií) nebo dalších účastníků vzdělávání, kteří poplatek/úhradu za další činnosti zaplatili.
- (3) Položku v každém řádku sloupce „a“ nebo „b“ (vždy je možná pouze jedna hodnota) vydělí VŠ počtem studentů /účastníků vzdělávání ve sloupci „c“. Pokud existuje jednotková sazba, stačí zde uvést tuto.
- (4) Jedná se o činnosti související se studiem jiné než podle § 58 zák. 111/1998 Sb.
- (5) VŠ vloží řádky dle potřeby. Může se jednat např. o úhradu nákladů spojených se zakončením studia, cizojazyčné potvrzení o studiu, duplikát výkazu o studium, dodatečný zápis, atp.


Tab. 8a Pracovníci a mzdové prostředky za rok 2014 (dle zdroje financování mzdy a OON) (I)

(v tis. Kč)

č.ř.	Ukazatel	Zdroj financování																							
		Kapitola 333 - MŠMT				VaV z ostatních zdrojů (bez operačních progr.)				Operační programy EU						Fondy		Doplňková činnost		Ostatní zdroje		CELKEM			
		bez VaV		VaV		VaV z národních zdrojů (2)		VaV ze zahraničí		MŠMT OP VK		MŠMT OP VaVpl		ostatní poskytovatelé		mzdy	OON	mzdy	OON	mzdy	OON	mzdy	OON		
		mzdy	OON	mzdy	OON	mzdy	OON	mzdy	OON	mzdy	OON	mzdy	OON	mzdy	OON									mzdy	OON
1	vysoká škola	akademičtí pracovníci	136 103	183	62 065	56	18 709	195	518	0	38 572	2 689	830	11	277	95	0	0	3 208	14	1 460	99	261 742	3 342	
2		vědečtí pracovníci	1 320	44	5 012	2	6 792	21	1 003	0	31 862	74	0	31	336	0	0	0	274	0	54	0	46 653	172	
3		ostatní	100 467	9 994	12 914	666	1 018	3 902	238	135	16 189	14 202	4 921	801	195	252	0	0	1 699	620	410	492	138 051	31 064	
4	KaM		3 590	0	0	0	0	0	0	0	0	0	0	0	0	0	0	0	0	0	0	11 708	452	15 298	452
5	VZaLS		0	0	0	0	0	0	0	0	0	0	0	0	0	0	0	0	0	0	0	0	0	0	
6	CELKEM		241 480	10 221	79 991	724	26 519	4 118	1 759	135	86 623	16 965	5 751	843	808	347	0	0	5 181	634	13 632	1 043	461 744	35 030	

Tab. 8b Pracovníci a mzdové prostředky za rok 2014 (bez OON)

(v tis. Kč)

č.ř.	Ukazatel	kapitola 333 - MŠMT			ostatní zdroje rozpočtu VŠ			CELKEM				
		Počet pracovníků (3)	Mzdy	Průměrná měsíční mzda	Počet pracovníků	Mzdy	Průměrná měsíční mzda	Počet pracovníků	Mzdy	Průměrná měsíční mzda		
		1	2	3=sl.2/12/sl.1	4	5	6=sl.5/12/sl.4	7	8	9=sl.8/12/sl.7		
1	Vysoká škola	akademičtí pracovníci (4)	profesoři	46	38 020	69,482	12	8 515	59,135	58	46 535	67,326
2			docenti	85	49 981	49,003	25	12 467	41,556	110	62 448	47,311
3			odborní asistenti	182	79 318	36,318	54	24 624	37,999	236	103 942	36,703
4			asistenti	97	32 877	28,245	39	15 414	32,936	136	48 291	29,590
5			lektoři	0	0	0,000	2	526	21,917	2	526	21,917
6			CELKEM	410	200 196	40,731	132	61 546	38,855	542	261 742	40,273
7		vědečtí pracovníci (5)	15	8 134	45,189	65	38 519	49,383	80	46 653	48,597	
8		ostatní (6)	373	109 551	24,475	81	28 501	29,322	454	138 051	25,340	
9	KaM		22	3 590	13,598	52	11 708	18,763	74	15 298	17,227	
10	VZaLS		0	0	0,000	0	0	0,000	0	0	0,000	
11	CELKEM		820	321 471	32,686	330	140 273	35,423	1 150	461 744	33,471	

Poznámky k tabulkám 8a, 8b

- (1) Mzdy = plnění poskytované za vykonanou práci či v přímé souvislosti s prací poskytovanou na základě pracovního poměru, a to bez sociálního a zdravotního pojištění, které odvádí zaměstnavatel; OON obsahuje pouze platby za provedenou práci (DPP, DPČ), neobsahuje sociální a zdravotní pojištění, které odvádí zaměstnavatel.
- (2) Obsahuje prostředky z GA ČR, TA ČR, ministerstev a dalších národních zdrojů (bez operačních programů EU).
- (3) Počet pracovníků = průměrný počet zaměstnanců přepočtený na plný úvazek (full-time equivalent). Zahrnuje počty zaměstnanců v jednotlivých kategoriích za celý sledovaný rok přepočtené na zaměstnance s plným pracovním úvazkem, zaokrouhlené na celé číslo. Počet pracovníků ve sl. I je odvozený od mzdových prostředků hrazených z kapitoly 333-MŠMT; ve sl. 4 je odvozený od mzdových prostředků hrazených z ostatních zdrojů rozpočtu VŠ.
- (4) Jedná se o pracovníky vysoké školy, kteří jsou vnitřním předpisem vysoké školy zařazeni mezi akademické pracovníky. Zároveň platí, že se v rámci svého úvazku věnují pedagogické nebo vědecké činnosti; není možné mezi akademické pracovníky zařadit vědecké pracovníky, kteří na vysoké škole pouze vědecky pracují a vůbec nevyučují. Vědečtí, výzkumní a vývojoví pracovníci podílející se na pedagogické činnosti budou započtení do vyznačených kategorií akademických pracovníků. Pokud vysoká škola v rámci svých vnitřních předpisů eviduje i jiné kategorie akademických pracovníků, doplní řádek „ostatní“ a v komentáři blíže vysvětlí, o jaké pracovníky se jedná. Výčet v jednotlivých kategoriích (řádcích) akademických pracovníků se nesmí překrývat, celkový součet musí odpovídat skutečným přepočteným „full-time“ akademickým pracovníkům. Celkový součet za kategorii akademických pracovníků a vědeckých pracovníků musí souhlasit s údajem vykázaným ve výroční zprávě o činnosti, tabulka 7.I.
- (5) Jedná se o vědecké pracovníky, kteří v rámci svého úvazku na vysoké škole pouze vědecky pracují. Pedagogické činnosti se nevěnují vůbec.
- (6) Úvazky pracovníků, v nichž se zaměstnanci vysoké školy nevěnují ani pedagogické ani vědecké činnosti; jde zejména o technicko- hospodářské pracovníky, provozní a obchodně provozní pracovníky, zdravotní a ostatní pracovníky, atp.
- (7) Hodnota mezd CELKEM v řádku 6 (CELKEM) tab. 8.a se rovná hodnotě mezd CELKEM ve sl. 8, ř. II tabulky 8.b

Průměrný přepočtený evidenční počet zaměstnanců Univerzity Pardubice za rok 2014 je 1150, což je o 6 více oproti roku 2013. Průměrný přepočtený evidenční počet akademických pracovníků vzrostl oproti loňskému roku pouze o 3 osoby z 539 na 542. Z toho placených z kapitoly 333 bylo 410, z ostatních zdrojů 132. Akademičtí pracovníci představují 47% z celkového přepočteného počtu zaměstnanců univerzity. Počet akademických pracovníků ve fyzických osobách zůstal na stejné úrovni jako vloni, tedy 623 osob.

Průměrný přepočtený evidenční počet vědeckých pracovníků (nepodílejících se na pedagogické činnosti) za rok 2014 je 80, což je pokles o 4 pracovníky oproti loňskému roku. Vědečtí pracovníci představují 7% z celkového přepočteného počtu zaměstnanců.



Tab. 9 Stipendia za rok 2014

(v tis. Kč)

č.ř.	Druh stipendia	Zdroje						Ce kem vyplaceno (2)		
		Příspěvek / dotace MŠMT	Stipendijní fond VŠ	Dary	Granty	Zahraniční granty	Ostatní vlastní zdroje	CELKEM	Studenti	Ostatní
		a	b	c1	c2	c3	c4	d=a+b+c	e	f
1	STIPENDIA přiznána a vyplacena	69 201	15 608	443	151	9 730	209	95 342	95 342	0
2	za vynikající studijní výsledky dle § 91 odst. 2 písm. a)	0	7 981	0	0	0	0	7 981	7 981	0
3	za vynikající vědecké, výzkumné, vývojové, umělecké nebo další tvůrčí výsledky přispívající k prohloubení znalostí dle § 91 odst. 2 písm. b)	0	776	394	0	0	136	1 306	1 306	0
4	na výzkumnou, vývojovou a inovační činnost podle zvláštního právního předpisu, § 91 odst.2 písm. c)	11 302	0	0	151	0	0	11 453	11 453	0
5	v případě tíživé sociální situace studenta dle § 91 odst. 2 písm. d)	0	175	0	0	0	0	175	175	0
6	v případě tíživé sociální situace studenta dle § 91 odst. 3)	1 585	0	0	0	0	0	1 585	1 585	0
7	v případech zvláštního zřetele hodných dle § 91 odst. 2 písm. e)	28 416	6 427	49	0	0	73	34 965	34 965	0
8	z toho ubytovací stipendium	27 918	949	0	0	0	0	28 867	28 867	0
9	na podporu studia v zahraničí dle § 91 odst. 4 písm. a)	4 702	116	0	0	8 615	0	13 433	13 433	0
10	z toho ERASMUS	4 641	0	0	0	8 615	0	13 256	13 256	0
11	CEEPUS	61	0	0	0	0	0	61	61	0
12	ostatní	0	116	0	0	0	0	116	116	0
13	na podporu studia v ČR dle § 91 odst. 4 písm. b)	1 442	133	0	0	1 115	0	2 690	2 690	0
14	z toho ERASMUS-MUNDUS	0	0	0	0	1 115	0	1 115	1 115	0
15	CEEPUS	112	0	0	0	0	0	112	112	0
16	zahraniční studenti	1 330	0	0	0	0	0	1 330	1 330	0
17	ostatní	0	133	0	0	0	0	133	133	0
18	studentům doktorských studijních programů dle § 91 odst. 4 písm. c)	21 754	0	0	0	0	0	21 754	21 754	0
19	jiná stipendia	0	0	0	0	0	0	0	0	0
20	z toho (1)	0	0	0	0	0	0	0	0	0

Poznámka

(1) VVŠ uvede, jaké další zdroje použila k financování stipendií.

(2) VVŠ uvede celkovou částku, kterou vyplatila na stipendiích - odděleně pro studenty a pro ostatní účastníky vzdělávání.

Tab. 10 a Neinvestiční náklady a výnosy Koleje a menzy (KaM) – oblast stravování

(v tis.Kč)

č.ř.	Menzy a ostatní stravovací zařízení, pro která vydalo souhlas MŠMT (1)	Náklady celkem		Výnosy							Výsledek hospodaření		
		v hlavní činnosti	v doplňkové činnosti	v hlavní činnosti				v doplňkové činnosti			v hlavní činnosti	v doplňkové činnosti	
				od studentů	od zaměstnanců (2)	ostatní (3)	z dotace MŠMT	celkem	od cizích strávníků	ostatní			celkem
a	b	c	d	e	f	g	h	i	j	k	l=h-b	m=k-c	
1	MENZA UPA	17 680	947	9 870	2 805	63	4 944	17 682	1 018	0	1 018	2	71
2	Celkem	17 680	947	9 870	2 805	63	4 944	17 682	1 018	0	1 018	2	71

Poznámky

(1) V případě potřeby rozšířit počet řádků.

(2) V případě, že výnosy od zaměstnanců škola vede v doplňkové činnosti, zahrne tyto prostředky do sl. „j“ a výši těchto výnosů konkrétně uvede v komentáři

(3) V případě získání prostředků na činnost v oblasti stravování z jiných veřejných zdrojů než prostředků kap. 333, VŠ uvede tuto skutečnost do sl. „f“ a pod tabulkou stručně upřesní, o co se jedná.

Oproti předešlému roku se odběr hlavních jídel snížil o 11 096 porcí. K poklesu v odběru hlavních jídel došlo výlučně u smluvních partnerů zajišťujících stravování. Vlastní stravovací zařízení, tj. menza UPA, zaznamenalo mírný nárůst. Celkem bylo podáno 364 320 hlavních jídel. Z toho odebrali studenti 274 198 porcí, zaměstnanci 77 371 porcí a ostatní 12 751 porcí.

Tab. 10 b Neinvestiční náklady a výnosy Koleje a menzy (KaM) – oblast ubytování

(v tis.Kč)

č.ř.	Koleje a ostatní ubytovací zařízení provozované VVŠ (1)	Náklady celkem		Výnosy							Výsledek hospodaření		
		v hlavní činnosti	v doplňkové činnosti	v hlavní činnosti				v doplňkové činnosti			v hlavní činnosti	v doplňkové činnosti	
				od studentů	od zaměstnanců (2)	ostatní (3)	z dotace MŠMT	celkem	od cizích ubytovaných	ostatní			celkem
a	b	c	d	e	f	g	h	i	j	k	l=h-b	m=k-c	
1	KOLEJE UPA	33 858	3 099	33 793	0	2 195	0	35 988	3 765	1 225	4 990	2 130	1 891
2	Celkem	33 858	3 099	33 793	0	2 195	0	35 988	3 765	1 225	4 990	2 130	1 891

Poznámky

(1) V případě potřeby rozšířit počet řádků.

(2) V případě, že výnosy od zaměstnanců škola vede v doplňkové činnosti, zahrne tyto prostředky do sl. „j“ a výši těchto výnosů konkrétně uvede v komentáři.

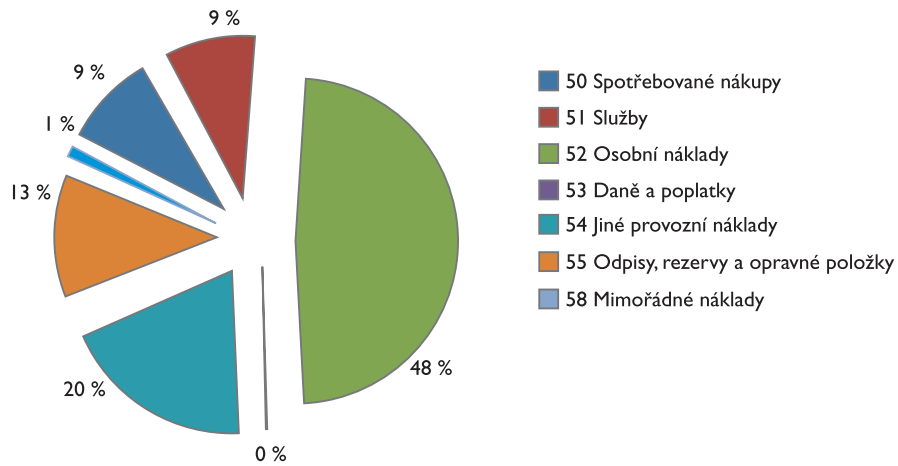
(3) V případě získání prostředků na činnost v oblasti ubytování z jiných veřejných zdrojů než prostředků kap. 333, VŠ uvede tuto skutečnost do sl. „f“ a pod tabulkou stručně upřesní, o co se jedná.

Celkový počet lůžkovňů v roce 2014 byl 406 638. Oproti předešlému roku je to o 26 022 lůžkovňů méně. Důvodem je snížení zájmu studentů o ubytování v „klasických“ kolejích, tj. v pokojích bez vlastního sociálního zázemí, přičemž pokoje tohoto typu tvoří 80% lůžkové kapacity kolejí. Z celkového počtu lůžkovňů obsadili studenti 385 496 lůžkovňů, zaměstnanci 10 041 lůžkovňů a hosté 11 101 lůžkovňů.

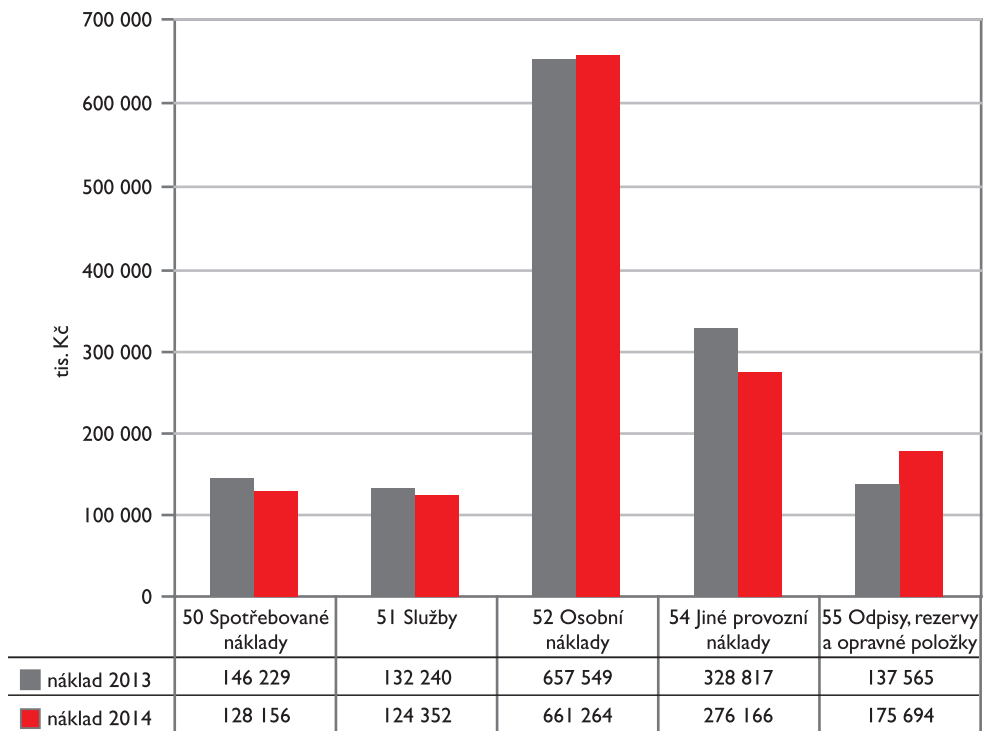


Graf I0c Struktura nákladů a výnosů dle účetních skupin, meziroční srovnání

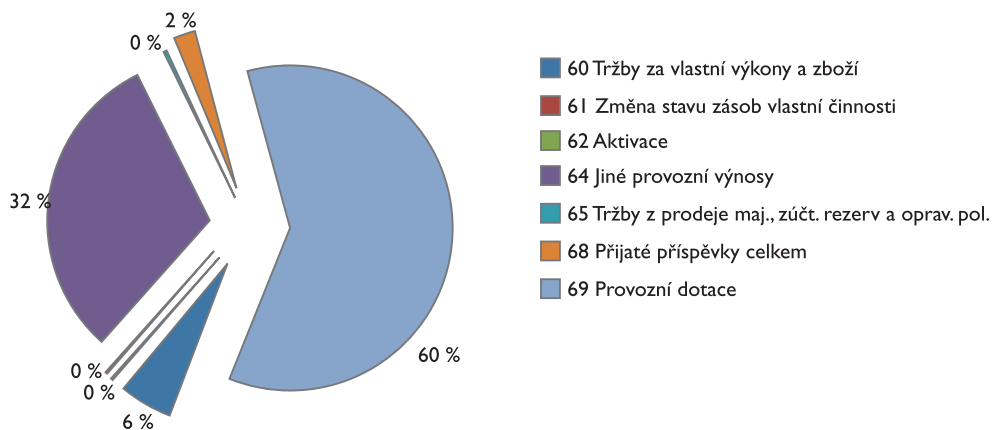
Struktura nákladů Univerzity Pardubice 2014



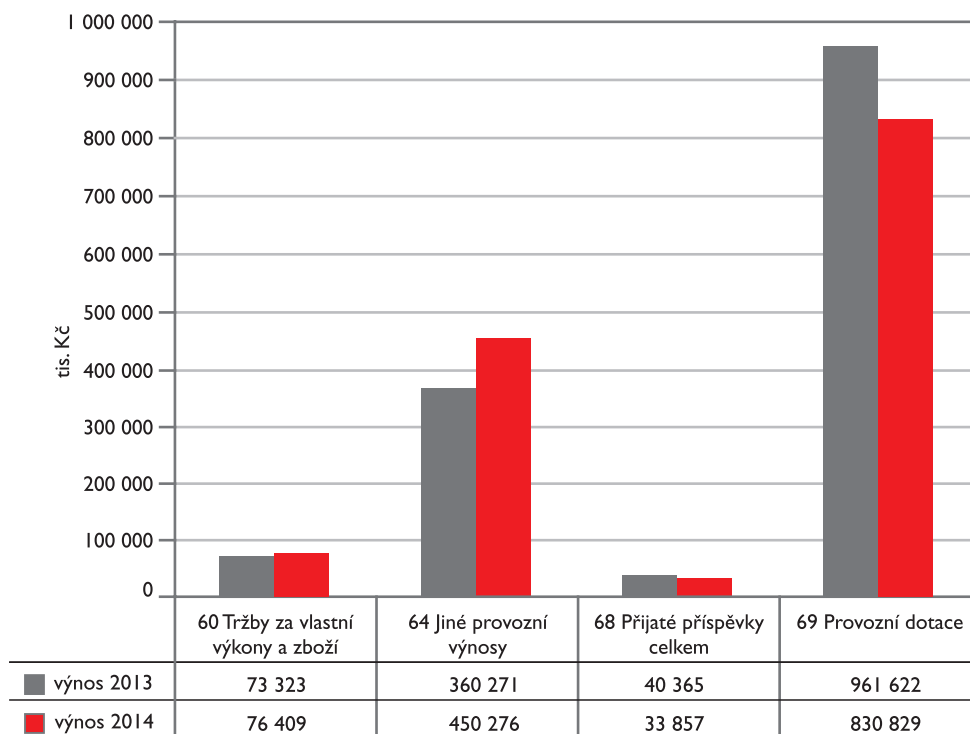
Meziroční srovnání vybraných skupin nákladů Univerzity Pardubice



Struktura výnosů Univerzity Pardubice 2014

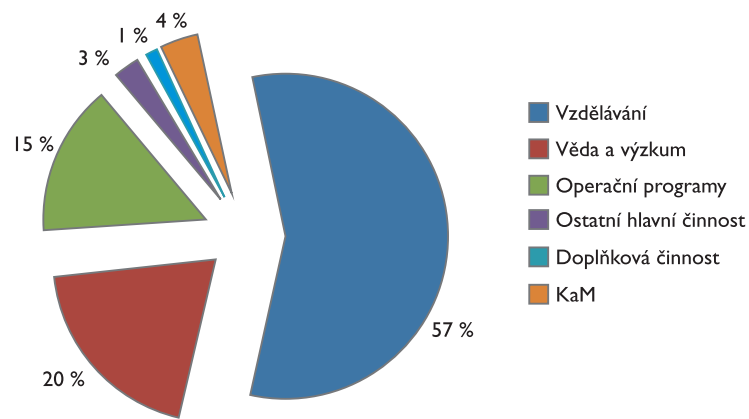


Meziroční srovnání vybraných skupin výnosů Univerzity Pardubice

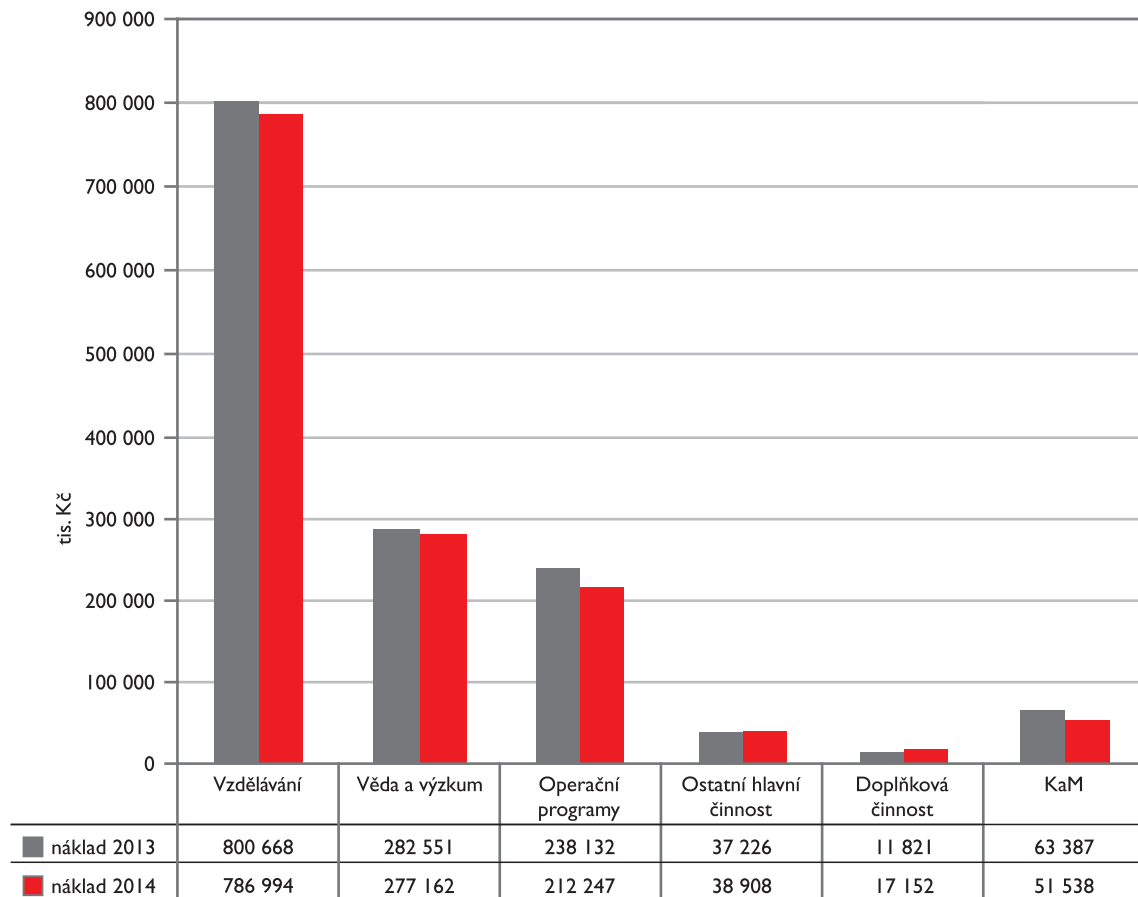


Graf I0d Struktura nákladů a výnosů dle typů zdroje, meziroční srovnání

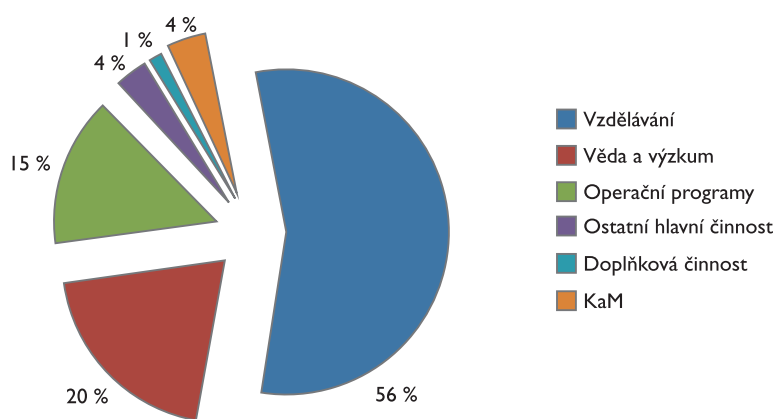
Náklady Univerzity Pardubice 2014 dle typů zdroje



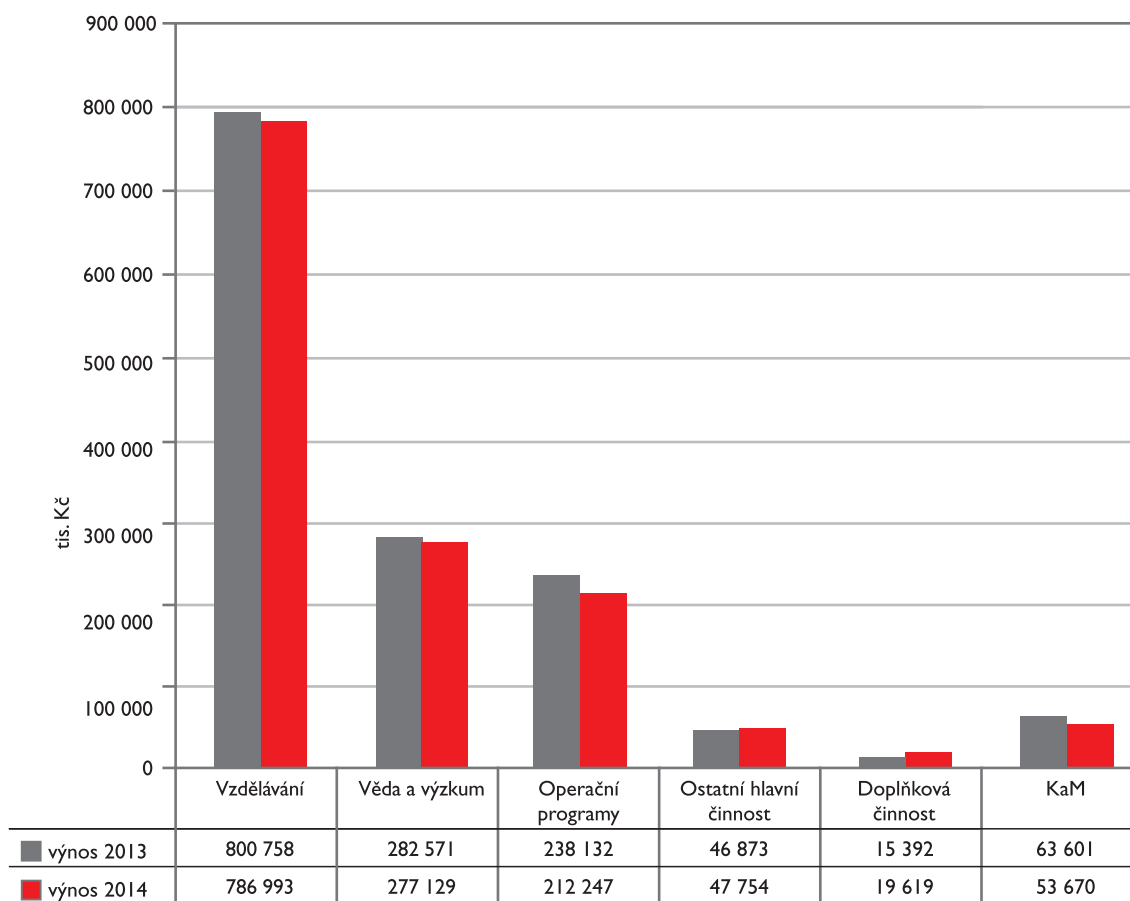
Náklady Univerzity Pardubice dle typů zdroje – meziroční srovnání



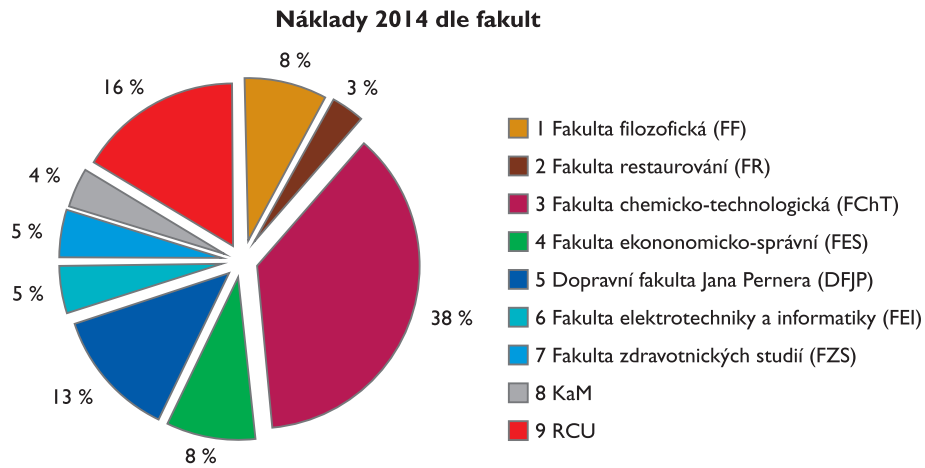
Výnosy Univerzity Pardubice 2014 dle typů zdroje



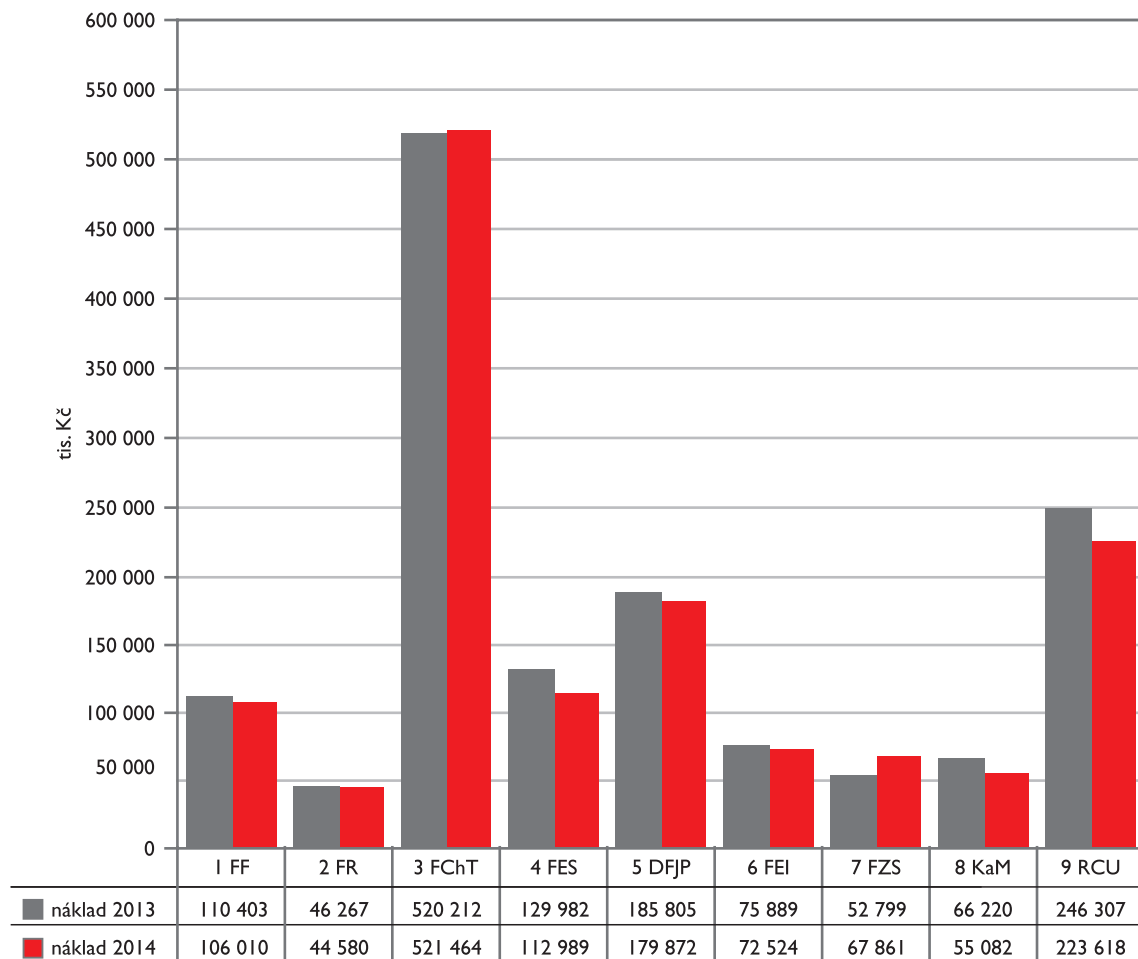
Výnosy Univerzity Pardubice dle typů zdroje – meziroční srovnání



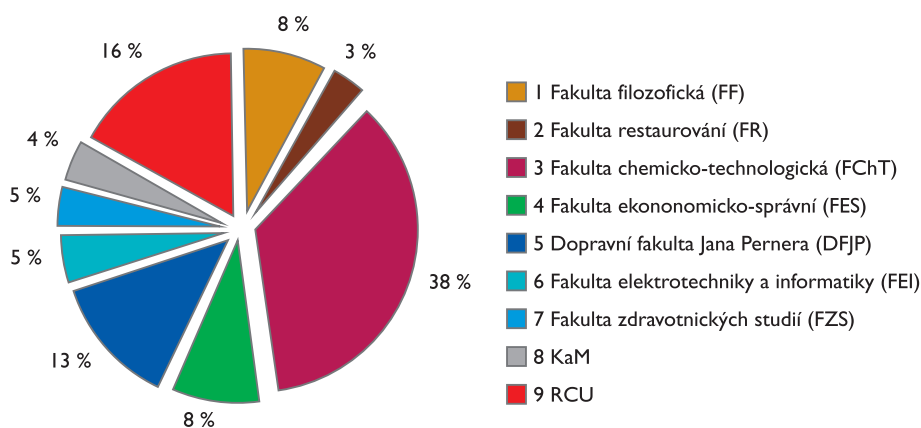
Graf 10e Struktura nákladů a výnosů dle fakult, vývoj



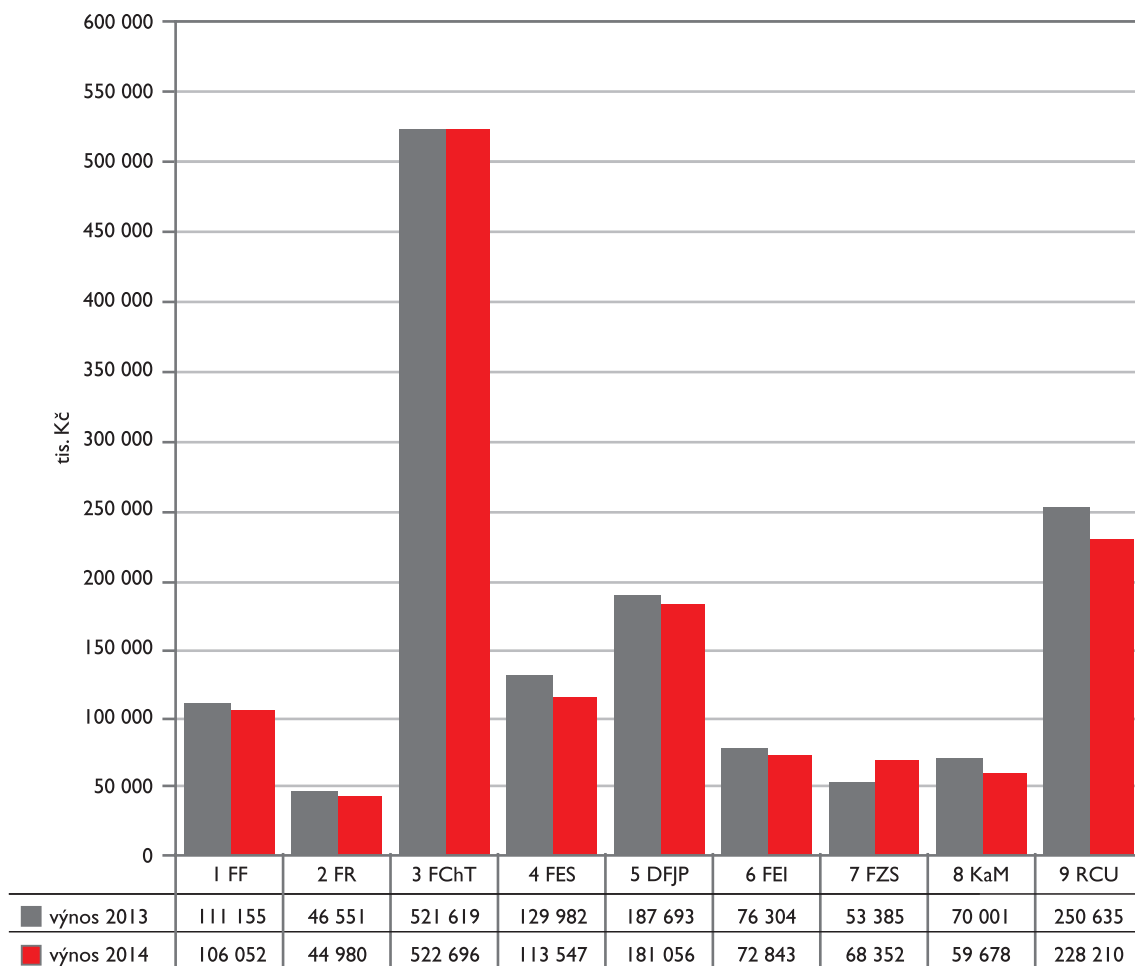
Náklady dle fakult – meziroční srovnání



Výnosy 2014 dle fakult

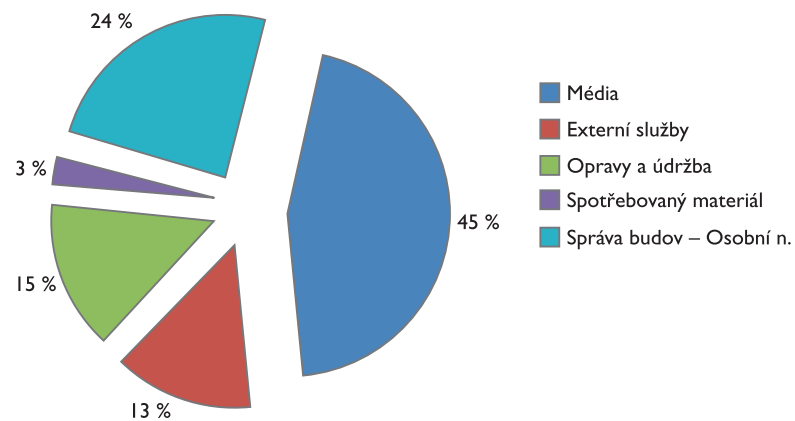


Výnosy dle fakult – meziroční srovnání

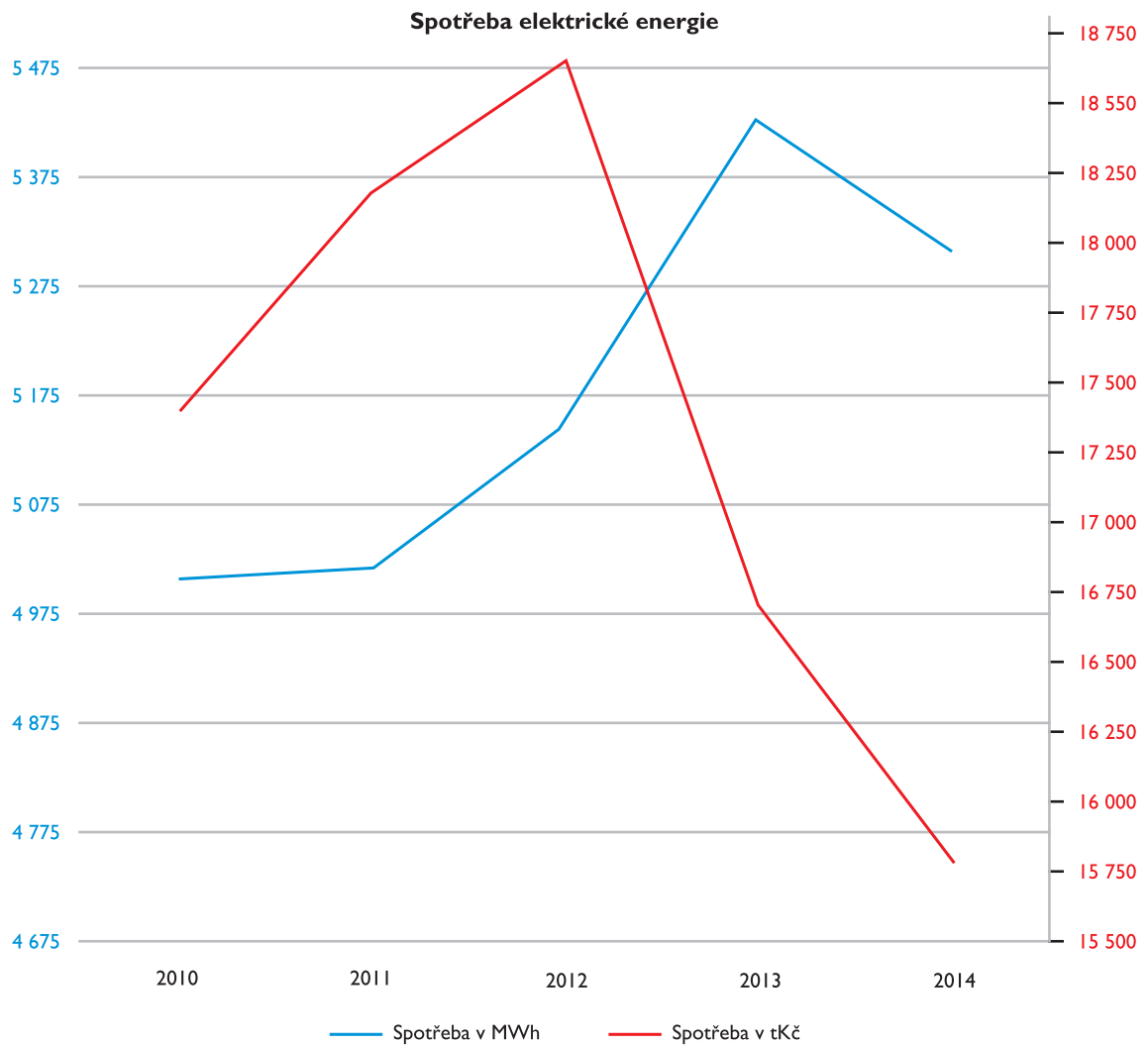


Graf 10f Struktura provozních nákladů budov

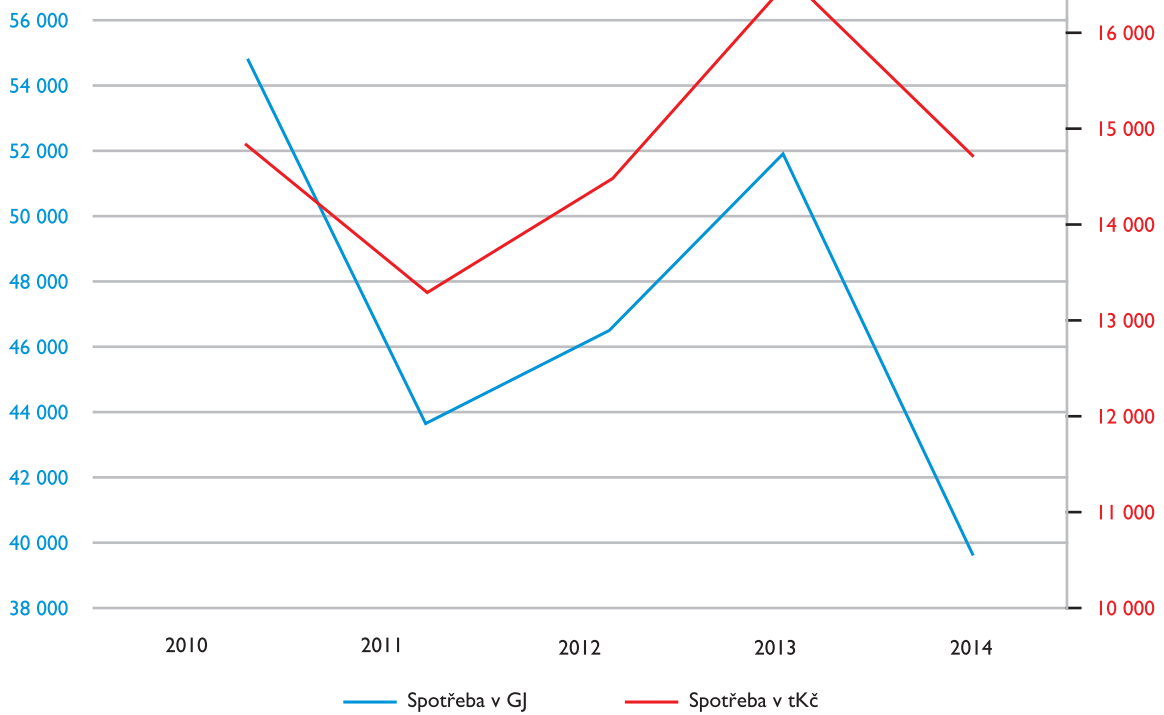
Struktura provozních nákladů budov Univerzity Pardubice



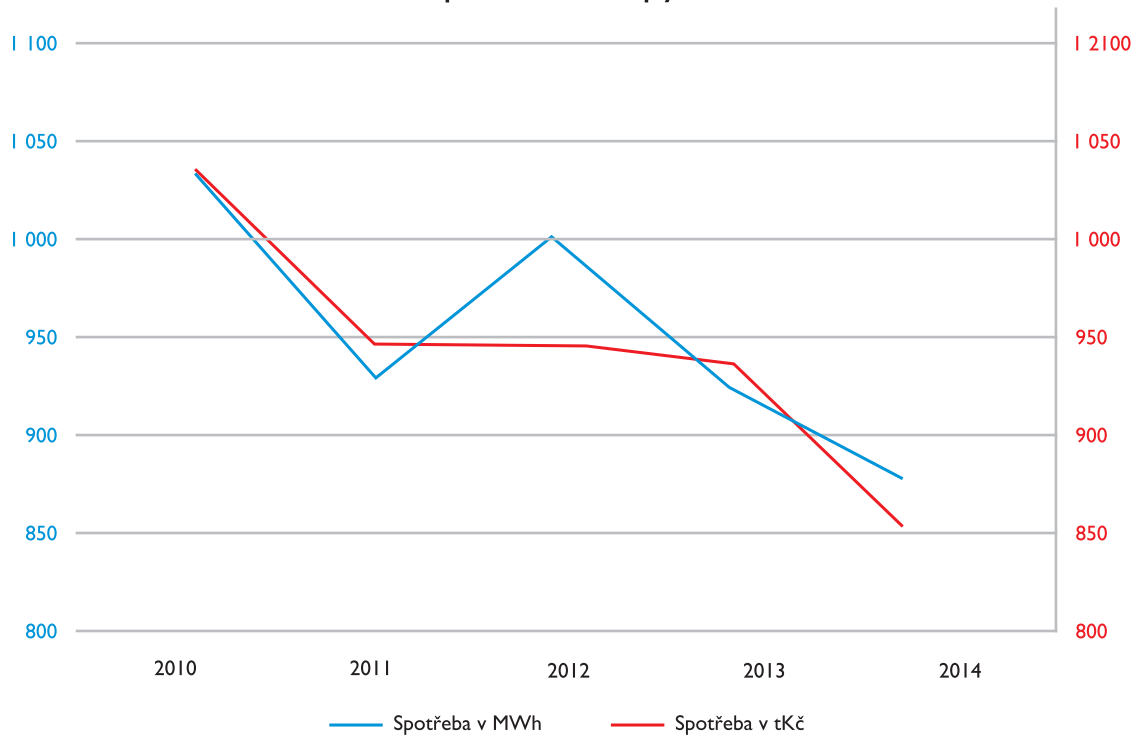
Graf 10g Vývoj spotřeby a cen médií



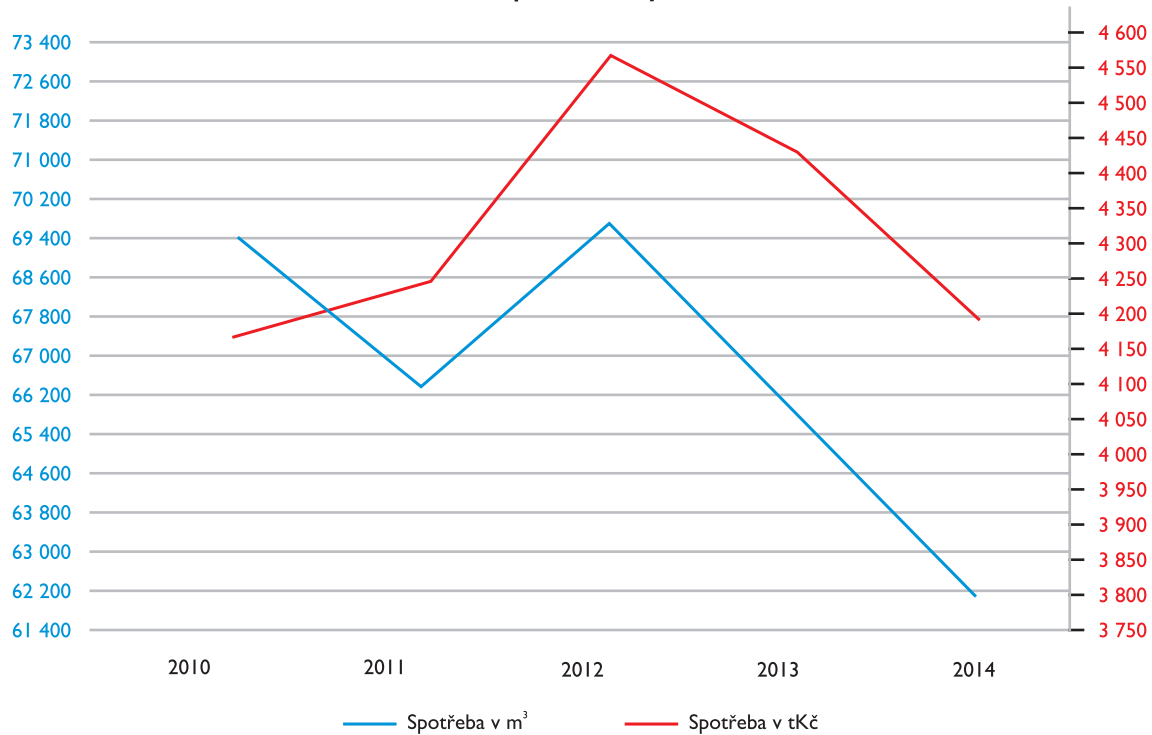
Spotřeba tepla



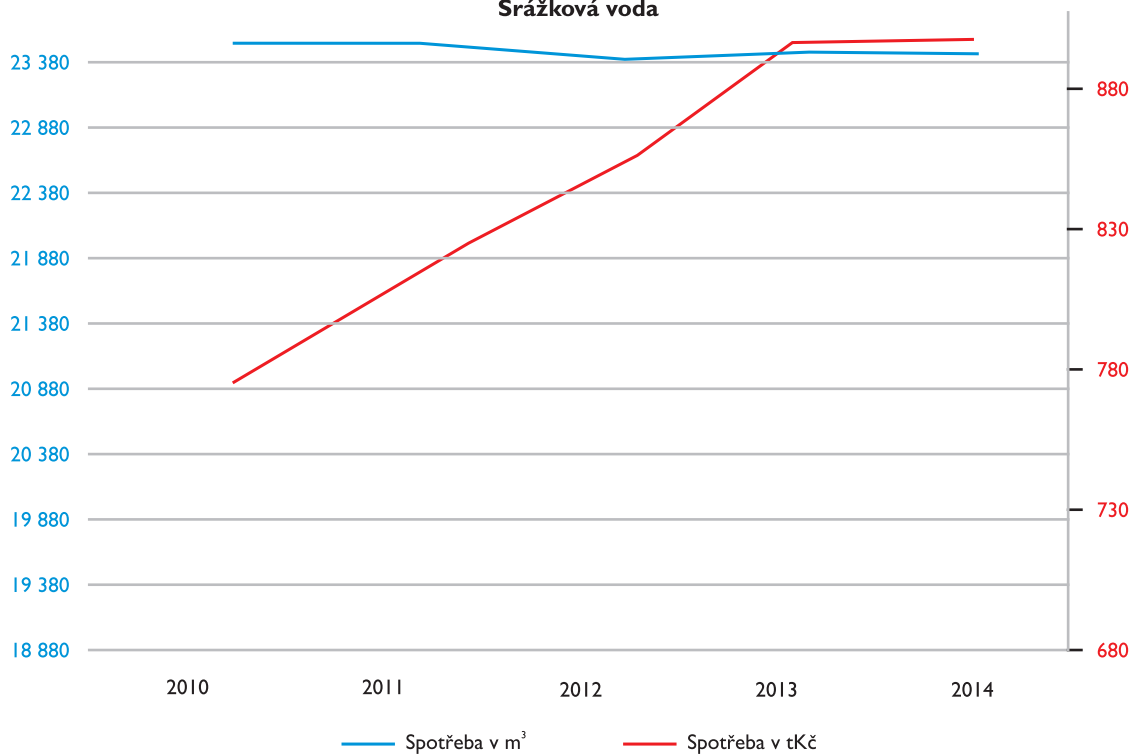
Spotřeba zemního plynu



Spotřeba vody




Srážková voda





Vývoj a konečný stav fondů
veřejné vysoké školy



Tab. II Fondy za rok 2014

(tis. Kč)

č.ř.	Název údaje	počáteční stav k I. I.	tvorba		čerpání (+)	zůstatek k 31.12.	Návrh na přiděl ze zisku do fondů v násled. roce (I)
			celkem (+)	z toho přiděl ze zisku za předchozí r.			
		a	b	c	d	e=a+b-d	
1	Fondy celkem	426 181	230 373	12 443	217 288	439 266	
2	v tom: Fond rezervní	1 096	0	0	0	1 096	0
3	Fond reprodukce investičního majetku	100 910	38 056	9 387	12 387	126 579	9 450
4	Stipendijní fond	35 728	19 038	–	15 608	39 158	0
5	Fond odměn	11 336	0	0	0	11 336	1 148
6	Fond účelově určených prostředků	1 813	1 324	–	1 743	1 394	0
6a	z toho: na jednotlivé projekty VaV či výzkumné záměry	1 064	683	–	994	753	0
6b	jiné podpory z veřejných prostředků	749	641	–	749	641	0
7	Fond sociální	0	0	–	0	0	0
8	Fond provozních prostředků	275 298	171 955	3 056	187 550	259 703	1 383

Poznámky

- (1) Do projednání výroční zprávy o hospodaření s MŠMT se jedná o návrh
- (2) Údaje v podbarvených polích se načtou automaticky z vyplněných tabulek II.a až II.g

Tab. IIa Rezervní fond za rok 2014

(tis. Kč)

Stav k I.I.		1 096
Tvorba	ze zisku za předchozí rok	0
	z fondu reprodukce investičního majetku	0
	z fondu odměn	0
	z fondu provozních prostředků	0
	Celkem	0
Čerpání	krytí ztrát minulých účetních období	0
	do fondu reprodukce investičního majetku	0
	do fondu odměn	0
	do fondu provozních prostředků	0
	ostatní užití	0
Celkem	0	
Stav k 31.12.		1 096

Tab. IIb Fond reprodukce investičního majetku za rok 2014

(tis. Kč)

Stav k I.I.		100 910
Tvorba	z odpisů	17 503
	ze zisku za předchozí rok	9 387
	příjmy z prodeje nehmotného a hmotného dlouhodobého majetku	0
	ze zůstatku příspěvku	7 320
	zůstatková cena nehmotného a hmotného dlouhodobého majetku	2 417
	ostatní příjmy celkem (I)	1 429
	Převod z fondů celkem	0
	v tom: z fondu odměn	0
	z fondu provozních prostředků	0
	z rezervního fondu	0
	Celkem	38 056

Čerpání	Investiční celkem	12 387
	v tom: stavby	7 079
	stroje a zařízení	4 545
	nákupy nemovitostí	0
	ostatní investiční užití - nehmotný majetek	763
	Neinvestiční celkem (1)	0
	Převod do fondů celkem	0
	v tom: do fondu odměn	0
	do fondu provozních prostředků	0
	do rezervního fondu	0
	Ce kem	12 387
	Stav k 31.12.	126 579

Poznámky

(1) V případě použití tohoto řádku VVŠ blíže specifikuje.

Řádek ostatní příjmy se skládá z částek 1 300 tisíc Kč. na spoluřešitelský grant GAČR, 80 tisíc Kč. investiční dary a 49 tisíc Kč plnění od pojišťovny za pojistnou událost.

Tab. IIc Stipendijní fond za rok 2014

(tis. Kč)

Stav k 1.1.		35 728
Tvorba	poplatky za studium dle § 58 zákona 111/81998 Sb. (1)	19 038
	daňově uznatelné výdaje podle zák. 586/1992 Sb. o daních z příjmů	0
	ostatní příjmy (2)	0
	Ce kem	19 038
Čerpání	Ce kem	15 608
Stav k 31.12.		39 158

Poznámky

(1) Jedná se o poplatky definované v odst. 3 a 4 - § 58 zákona č. 111/1998 Sb.

(2) V případě použití tohoto řádku VVŠ blíže specifikuje.

Tab. II d Fond odměn za rok 2014

(tis. Kč)

Stav k 1.1.		11 336
Tvorba	ze zisku za předchozí rok	0
	z rezervního fondu	0
	z fondu reprodukce investičního majetku	0
	z fondu provozních prostředků	0
	ostatní příjmy	0
	Celkem	0
Čerpání	mzdové náklady	0
	do rezervního fondu	0
	do fondu reprodukce investičního majetku	0
	do fondu provozních prostředků	0
	ostatní užití	0
Celkem		0
Stav k 31.12.		11 336

Tab. IIe Fond účelově určených prostředků za rok 2014

(tis. Kč)

	Položka	Neinvestice	Investice	Celkem
Stav k 1.1.	účelově určené dary § 18 odst. 9 a) zák. č. 111/1998 Sb.	0	0	0
	účelově určené peněžní prostředky ze zahraničí § 18 odst. 9 b) zák. č. 111/1998 Sb.	0	0	0
	účelově určené prostředky na VaV kapitoly 333-MŠMT, § 18 odst.9 c) zák. č. 111/1998 Sb.	1 012	52	1 064
	účelově určené prostředky z jiné podpory z veř. prostředků, § 18 odst.9 c) zák. č. 111/1998 Sb.	749	0	749
	Celkem	1 761	52	1 813
Tvorba	účelově určené dary § 18 odst. 9 a) zák. č. 111/1998 Sb.	0	0	0
	účelově určené peněžní prostředky ze zahraničí § 18 odst. 9 b) zák. č. 111/1998 Sb.	0	0	0
	účelově určené prostředky na VaV kapitoly 333-MŠMT, § 18 odst.9 c) zák. č. 111/1998 Sb.	683	0	683
	účelově určené prostředky z jiné podpory z veř. prostředků, § 18 odst.9 c) zák. č. 111/1998 Sb.	641	0	641
	Celkem	1 324	0	1 324
Čerpání	účelově určené dary § 18 odst. 9 a) zák. č. 111/1998 Sb.	0	0	0
	účelově určené peněžní prostředky ze zahraničí § 18 odst. 9 b) zák. č. 111/1998 Sb.	0	0	0
	účelově určené prostředky na VaV kapitoly 333-MŠMT, § 18 odst.9 c) zák. č. 111/1998 Sb.	942	52	994
	účelově určené prostředky z jiné podpory z veř. prostředků, § 18 odst.9 c) zák. č. 111/1998 Sb.	749	0	749
	Celkem	1 691	52	1 743
Stav k 31.12.	účelově určené dary § 18 odst. 9 a) zák. č. 111/1998 Sb.	0	0	0
	účelově určené peněžní prostředky ze zahraničí § 18 odst. 9 b) zák. č. 111/1998 Sb.	0	0	0
	účelově určené prostředky na VaV kapitoly 333-MŠMT, § 18 odst.9 c) zák. č. 111/1998 Sb.	753	0	753
	účelově určené prostředky z jiné podpory z veř. prostředků, § 18 odst.9 c) zák. č. 111/1998 Sb.	641	0	641
	Celkem	1 394	0	1 394

Fond účelově určených prostředků byl tvořen i čerpán v souladu se zákonem 111/1998 Sb., o vysokých školách do výše 5 % účelově určených veřejných prostředků, včetně prostředků účelové a institucionální podpory výzkumu, experimentálního vývoje a inovací z veřejných prostředků, které nemohly být veřejnou vysokou školou použity v rozpočtovém roce, ve kterém jí byly poskytnuty.

Počáteční stav FÚUP roku 2014 byl 1 813 tis. Kč, v průběhu roku bylo vyčerpáno 1 743 tis. Kč. Zbýlých 70 tis. Kč zůstává ve FÚUP a bude vyčerpáno na původní účel (dofinancování projektů 7.RP EK).

V roce 2014 Univerzita Pardubice vytvořila FÚUP z prostředků poskytnutých kapitolou 333-MŠMT na výzkum a vývoj ve výši 683 tis. Kč a z prostředků na výzkum a vývoj z ostatních veřejných zdrojů ve výši 496 tis. Kč. Zbývající část FÚUP k 31. 12. 2014 (145 tis. Kč) tvoří nevyčerpané prostředky na LLP – Erasmus.

Veškeré prostředky v FÚUP jsou neinvestiční, jejich využití k účelu, na něž byly poskytnuty, je plánováno v roce 2015.

Tab. II f Fond sociální za rok 2014

(tis. Kč)

Stav k 1.1.		0
Tvorba	Příděl podle § 18 odst. 12 zák. č. 111/1998 Sb.	0
Čerpání	užití	0
	Celkem	0
Stav k 31.12.		0

Tab. IIg Fond provozních prostředků za rok 2014


(tis. Kč)

Stav k 1.1.	275 298	
Tvorba	ze zůstatku příspěvku	168 899
	ze zisku za předchozí rok	3 056
	z fondu reprodukce investičního majetku	0
	z fondu odměn	0
	z rezervního fondu	0
	ostatní příjmy	0
	Celkem	171 955
Čerpání	na provozní náklady dle vnitřního předpisu VŠ	187 550
	do fondu reprodukce investičního majetku	0
	do fondu odměn	0
	do rezervního fondu	0
	ostatní užití	0
	Celkem	187 550
Stav k 31.12.	259 703	

Fond provozních prostředků byl tvořen a čerpán v souladu se zákonem č. 111/1998 Sb., o vysokých školách, a to jak ze zůstatku příspěvku ze státního rozpočtu na vzdělávací a vědeckou, výzkumnou, vývojovou, uměleckou nebo další tvůrčí činnost k 31. prosinci 2014, tak ze zisku za předchozí rok. Lze jej použít pouze na financování činnosti univerzity, kterou se tato neúčastní hospodářské soutěže na společném trhu a ani ji nemůže touto činností ovlivnit.

Prostředky Fondu provozních prostředků byly používány v roce 2014 především k úhradě neinvestičních nákladů a k spolufinancování projektů, které toto spolufinancování mají v podmínkách smlouvy.

Stav a pohyb majetku a závazků



Tab. 12a Přehled budov Univerzity Pardubice v r. 2014

Město	Areál	Označení	Název	Vlastnictví UPa	Nájem /Pronájem	Od koho /Komu
Pardubice	03 Stavařov	01 KA	Koleje – Pavilon A	100%		
Pardubice	03 Stavařov	02 KB	Koleje – Pavilon B	100%		
Pardubice	03 Stavařov	03 KC	Koleje – Pavilon C	100%		
Pardubice	03 Stavařov	04 KD	Koleje – Pavilon D	100%		
Pardubice	03 Stavařov	05 M	Menza	100%		
Pardubice	03 Stavařov	06 TA	Tělocvična	100%		
Pardubice	03 Stavařov	07	Výměníková stanice	100%		
Pardubice	03 Stavařov	08	VŠ Klub	100%		
Pardubice	03 Stavařov	09 EA	Výukový objekt	100%	78,4m ²	Různí nájemci
Pardubice	03 Stavařov	10 R	Rektorát	100%		
Pardubice	03 Stavařov	11 KE	Koleje – Pavilon E	100%		
Pardubice	03 Stavařov	13 KF	Koleje – Pavilon F	100%		
Pardubice	03 Stavařov	14 G	Administrativní objekt G	100%	27,76m ²	IRER
Pardubice	03 Stavařov	16	Garáže a sklady	100%		
Pardubice	03 Stavařov	17	Energocentrum	100%		
Pardubice	03 Stavařov	18	Trafostanice	100%		
Pardubice	03 Stavařov	19 DA	Výšková budova DFJP	100%		
Pardubice	03 Stavařov	20 DC	Administrativní objekt DFJP	100%		
Pardubice	03 Stavařov	21 DA	Vstupní hala DFJP	100%		
Pardubice	03 Stavařov	22 DB	Posluchárny DFJP	100%		
Pardubice	03 Stavařov	23 DB	Patrový přístavek DFJP	100%	81,92m ²	Radosta-Kantýna
Pardubice	03 Stavařov	26 DB	V rekonstrukci – VaVpl – VaP	100%		
Pardubice	03 Stavařov	28 UK	Univerzitní knihovna	100%	62,62m ²	Koh-I-Noor
Pardubice	03 Stavařov	29 UA	Univerzitní aula	100%		
Pardubice	03 Stavařov	30 HB	FChT 2	100%		
Pardubice	03 Stavařov	31 HC	FChT 3	100%		
Pardubice	03 Stavařov	32 HA	FChT I	100%	259,66m ²	Slámová-Bufet
Pardubice	01 ČS legií	01	Náměstí ČS legií – UNIT	100%	86,5m ²	I.Power Opatovice, VUS
Pardubice	01 ČS legií	02 CA	Náměstí ČS legií – FEI	100%		
Pardubice	05 Doubravice	01 CC	Technologický pavilon	100%	35,1m ²	OZM
Pardubice	05 Doubravice	02 CF	Montovaný pavilon	100%	123m ²	Zentiva
Pardubice	05 Doubravice	03	ÚEnM – Sklad trhavin	100%		
Pardubice	05 Doubravice	04	ÚEnM – Stará lisovna trhavin	100%		
Pardubice	05 Doubravice	05	ÚEnM – Laboratoř trhavin	100%		
Pardubice	05 Doubravice	08	Sklad hořlavin	100%		
Pardubice	05 Doubravice	09	Ředící jímky, Sklad RA odpadu	100%		
Pardubice	05 Doubravice	10	Mimoglobál. Sklady SB-TP	100%		
Pardubice	05 Doubravice	11 CG	Vrátnice	100%		
Pardubice	05 Doubravice	12	Garáže	100%		
Pardubice	05 Doubravice	13	Sklad SB	100%		
Pardubice	05 Doubravice	14	ÚEnM – Výbuchová komora	100%		
Pardubice	05 Doubravice	15 CD	UNIMO buňka	100%		
Pardubice	05 Doubravice	16	ÚEnM – Nová lisovna trhavin	100%		
Pardubice	05 Doubravice	18	VVCD	100%		
Pardubice	02 Průmyslová	01 ZA	Výukový objekt	20%		
Pardubice	02 Průmyslová	02 ZB	Vestibul, šatny	20%		
Pardubice	02 Průmyslová	03 ZC	Objekt stravování, Tělocvična	20%		
Pardubice	02 Průmyslová	04 ZD	Kanceláře FZS	20%		
Pardubice	02 Průmyslová	05 ZE	Posluchárny	100%		
Pardubice	04 Loděnice	01 TC	Loděnice I (Hala)	100%		
Pardubice	04 Loděnice	02 TC	Loděnice II (společný objekt)	100%		
Litomyšl	07 Litomyšl	01 RA	Jiráskova 3	100%		
Litomyšl	07 Litomyšl	02 RB	Jiráskova 8 – Ateliéry	100%		

Litomyšl	07 Litomyšl	03	FR Litomyšl – Koleje	0%		Město Litomyšl
Litomyšl	07 Litomyšl		FR Litomyšl – Nemocnice	0%		Nemocnice Pardub. kraje, a. s.
Česká Třebová	08 Č.Třebová	01 DD	Slovanská 452 – DFJP	100%	K prodeji	
Česká Třebová	08 Č.Třebová	02	Slovanská 452 – Dílny	100%	K prodeji	
Praha	09 Praha	01 DE	Hybernská 5	0%	46,48m2 /100%	ČSAD Praha holding a.s. /Institut J.P., Č.logist.asociace
Pardubice			Zámek	0%	103m2	Vč.muzeum
Pardubice			Štrossova – Sklad	100%	63,72m2 (100%)	Herbacos

Tab. 12b Majetek zařazený do používání v r. 2014 v pořizovací ceně nad 700 tis. Kč

v tis. Kč

Kategorie majetku	Název majetku	Pořizovací cena
Nehmotný majetek	Zdroj elektronický informační IEEE IET Electronic	2 076,00
zařazení	Zdroj elektronický informační APL a JoAP	1 099,00
	Zdroj elektronický informační PRB a PRL	847,00
Nehmotný majetek technické zhodnocení		0,00
Stroje, přístroje, zařízení	Mikroskop elektronový skenovací Jeol JSM-7500F UVR	7 501,00
zařazení	Chromatograf plynový Shimadzu GCMS-TQ 8030EI s MSD	5 432,00
	Mikroskop REM VEGA 3 SBU elektronový rastrovací	3 098,00
	Laser COMPex Pro 205 F pulzní UV excimerový	2 827,00
	Kalorimetr Setaram – Sensys EVO DSC s 3D DSC senzorem	2 420,00
	Spektrometr Nicolet DXR SmartRaman disperzní	2 382,00
	Cytometr CyAn ADP 9 color průtokový	2 191,00
	Adhezor dynamický	2 129,00
	Hydromotor 600 kN	2 116,00
	Reaktor vysokotlaký autokláv Midiclave 3/0 25 l	1 950,00
	Soubor klimatizací pro datové centrum EA – 901A	1 778,00
	Kyveta vakuová experimentální AABSpec	1 664,00
	Mikroskop Lyncée Tec RI000 digitální holografický	1 626,00
	Kalorimetr STARe System DSC 2/700 Mettler-Toledo	1 490,00
	Odstředivka Sorvall Lynx 6000 velkoobjemová vysokootáčková	1 270,00
	Respirometr Oxygraph-2K Oroboros vysokoúčinný	901,00
	Spektrometr QuantaMaster 400 UV/VIS fluorescenční	800,00
	Jednotka laboratorní pro testování elektrodialýzy	799,00
Stroje, přístroje, zařízení technické zhodnocení		0,00
Budovy a stavby zařazení	Přípojka vodovodní a venkovní rozvod vody DA a R	860,00
Budovy a stavby technické zhodnocení	Budova Studentská č. p. 84 – 901A	18 526,00
	Tělocvičny Univerzity Pardubice včetně zázemí	7 916,00
celkem za objekt	Fakulta chemicko-technologická Polabiny č. p. 573	2 926,00
	Technologický pavilon Doubravice č. p. 41	2 001,35

Tab. 12c Přehled o majetku a jeho vývoj

v tis. Kč

Druhy majetku	Stav k 31.12.2013 pořizovací cena	Stav k 31.12.2014			Rozdíl PC 2014-2013
		pořizovací cena	oprávky (-)	zůstatková cena	
I	2	3	4	5	6
Dlouhodobý nehmotný majetek	111 721	119 359	75 317	44 041	7 638
z toho: software	68 527	72 152	56 560	15 591	3 624
drobný dlouhodobý nehmotný majetek	4 970	4 490	4 490	0	-480
ocenitelná práva	37 456	41 996	13 559	28 438	4 540
ostatní dlouhodobý nehmotný majetek	720	720	708	12	0
nedokončený dlouhodobý nehm. majetek	47	0	0	0	-47
Dlouhodobý hmotný majetek	3 509 622	3 610 357	1 137 966	2 472 390	100 734
v tom: pozemky	61 365	61 502	0	61 502	137
umělecká díla	628	628	0	628	0
budovy, haly, stavby	2 363 622	2 396 379	420 768	1 975 611	32 758
samostatné movité věci a soubory movitých věcí	976 886	1 017 339	630 516	386 822	40 453
pěstitelské ce ky trvalých porostů	0	0	0	0	0
základní stádo a tažná zvířata	0	0	0	0	0
drobný dlouhodobý hmotný majetek	93 191	85 128	85 128	0	-8 063
ostatní dlouhodobý hmotný majetek.	1 730	1 634	1 553	81	-96
nedokončený dlouhodobý hmotný majetek	12 201	47 746	0	47 746	35 545
poskytnuté zálohy na dlouhodobý hmotný majetek	0	0	0	0	0

Dlouhodobý nehmotný majetek se meziročně zvýšil o 7 638 tis. Kč v pořizovacích cenách. Nejvyšší nárůst zaznamenala ocenitelná práva (licence, přístupy do databází) 4 540 tis. Kč a software 3 624 tis. Kč. Drobný dlouhodobý nehmotný majetek ubyl o 480 tis. Kč. Žádný nedokončený dlouhodobý nehmotný majetek k 31.12. 2014 jsme neevidovali.

Dlouhodobý hmotný majetek se oproti roku 2014 v pořizovacích cenách zvýšil o 100 734 tis. Kč. Nejvyšší nárůst je u budov a staveb (32 758 tis. Kč), dále u samostatných movitých věcí (40 453 tis. Kč). Drobný dlouhodobý majetek se naopak snížil (o 8 063 tis. Kč), ostatní dlouhodobý majetek také (o 96 tis. Kč). Zároveň došlo ke zvýšení nedokončeného dlouhodobého hmotného majetku o 35 545 tis. Kč.

U veškerého majetku Univerzity Pardubice byly provedeny inventury k 1. 9. 2014 kromě nákladového střediska 80100 – SKM – koleje, kde byly k 1.10.2014. Inventury proběhly bez problémů.

Tab. 12d Finanční majetek

v tis. Kč

	Stav k 31.12.2013	Stav k 31.12.2014	Rozdíl oproti roku 2013
Dlouhodobý	340	340	0
v tom: ostatní dlouhodobý finanční majetek	340	340	0
Krátkodobý	645 689	591 307	-54 382
v tom: pokladna	534	667	133
ceniny	80	69	-11
účty v bankách	645 075	590 571	-54 504

Dlouhodobý finanční majetek představuje podíl ve společnosti Technopark Pardubice ve výši 340 tis. Kč a akademické členství v Klastru obalů v symbolické výši 1,- Kč. Na firmu Technopark Pardubice byl 28.1.2013 podán insolvenční návrh a 15. 2. 2013 bylo vydáno „Usnesení o úpadku spojené s prohlášením konkurzu“.

Krátkodobý finanční majetek se k 31.12.2014 oproti r. 2013 snížil o 54 382 tis. Kč. Téměř celou částku tohoto snížení způsobily prostředky na bankovních účtech, a to ve výši 54 504 tis. Kč. Stav pokladni hotovosti v tuzemské i cizích měnách se zvýšil o 133 tis. Kč a zůstatek cenin (nakoupené stravenky) je nižší o 11 tis. Kč.

Tab. 12e Zásoby

v tis. Kč

		Stav k 31.12.2013	Stav k 31.12.2014	Rozdíl oproti roku 2013
Zásoby celkem		7 921	7 462	-459
v tom:	materiál	3 132	3 025	-107
	nedokončená výroba	29	154	126
	výrobky	14	14	0
	zvířata	0	0	0
	zboží	4 747	4 269	-478
	ostatní	0	0	0

Zásoby na skladu materiálu tvoří chemikálie, laboratorní pomůcky, ochranné pomůcky, drahé kovy, jedy, plyny, kancelářské potřeby a další režijní materiál ve výši 2 697 tis. Kč. Další položkou jsou potraviny ve skladu SKM v částce 223 tis. Kč. Hodnotu skladů dále tvoří propagační prostředky ve výši 29 tis. a nakoupené medaile ve výši 76 tis. Kč. Skladové zásoby se celkem snížily oproti r. 2013 o 459 tis. Kč, z toho sklady materiálu o 107 tis. Kč a zboží (skripta) o 478 tis. Kč. Nedokončená výroba vzrostla o 126 tis. Kč.

Nedokončenou výrobu představuje rozpracovanost v doplňkové činnosti (154 tis. Kč).

Výrobky představují skripta vlastní výroby, která se prodávají přímo na Fakultě restaurování v Litomyšli, ke změně zůstatku od r. 2014 nedošlo.

Zboží ve výši 4 269 tis. Kč jsou skripta určená k prodeji v prodejné skript, a to vlastní výroby (4 094 tis. Kč), nakoupená (85 tis. Kč) a dále převzatá do komisního prodeje (90 tis. Kč). Celkově se jejich zásoby podařilo meziročně snížit o 478 tis. Kč.

Tab. 12f Pohledávky, závazky, bankovní výpomoci a půjčky, rezervy

v tis. Kč

		Stav k 31.12.2013	Stav k 31.12.2014	Rozdíl oproti roku 2013
Pohledávky celkem		18 726	19 973	1 248
v tom:	odběratelé	4 727	9 841	5 114
	zálohy	3 823	2 875	-948
	pohledávky za institucemi sociálního a veřejného zdravotního pojištění	0	0	0
	za zaměstnanci	127	783	656
	ostatní	10 049	6 475	-3 575
Závazky celkem		109 016	99 937	-9 078
v tom:	dodavatelé	42 148	28 585	-13 563
	přijaté zálohy	245	952	707
	k zaměstnancům	30 875	32 280	1 404
	k institucím sociálního a zdravotního pojištění	17 007	17 834	827
	daňové závazky	6 400	6 683	282
	ostatní	12 340	13 178	837
	krátkodobé bankovní úvěry	0	427	427
Rezervy celkem		1 000	3 000	2 000

Pohledávky se oproti roku 2013 zvýšily o 1 248 tis. Kč. Významnou položkou jsou pohledávky za odběrateli ve výši 9 841 tis. Kč, což je o 5 114 tis. Kč více než v roce předcházejícím. Velkou část z toho tvoří pohledávka v částce 3 750 tis. Kč za prodaný objekt v České Třebové. Byla uhrazena v lednu 2015. Z celkových pohledávek je pohledávek do splatnosti 7 438 tis. Kč, po splatnosti 1 – 6 měsíců 884 tis. Kč, po splatnosti 6 – 12 měsíců 134 tis. Kč a po splatnosti více než 1 rok 1 385 tis. Kč. K neuhrazeným pohledávkám jsou vytvořeny opravné položky ve výši 565 tis. Kč.

Vydané nevyúčtované zálohy činí 2 875 tis. Kč, snížily se o 948 tis. Kč oproti r. 2013.

Pohledávky za zaměstnanci jsou vyšší o 656 tis. Kč. Jde o pohledávky z titulu záloh na pracovní cesty, které byly vyrovnány v lednu 2015.

K významným položkám mezi ostatními pohledávkami patří dohadné účty aktivní ve výši 5 764 tis. Kč. Zde jsou zaúčtovány dohadné položky k dotacím, které byly čerpány v roce 2014 a předchozích a budou profinancovány až v následujících letech.

K řádce ostatní pohledávky dále náleží nadměrné odpočty DPH jako pohledávka vůči finančnímu úřadu – jsou evidovány v částce 994 tis. Kč, přeplatek vůči FÚ z titulu silniční daně 17 tis. Kč, jiné pohledávky 266 tis. Kč (z toho 167 tis. Kč složená kauce). Celkovou výši ostatních pohledávek naopak snižuje 565 tis. Kč – opravy k pohledávkám.

Závazky jsou ve srovnání s rokem 2013 nižší o 9 078 tis. Kč, jejich celková částka je 99 937 tis. Kč. V této skupině se snížily závazky vůči dodavatelům, a to o 13 563 tis. Kč, celkem činí 28 585 tis. Kč, do splatnosti jsou v částce 25 107 tis. Kč, po splatnosti 1 – 6 měsíců 2 529 tis. Kč a 6 – 12 měsíců 322 tis. Kč. Nad 1 rok po splatnosti máme závazky ve výši 627 tis. Kč.


Z dalších významnějších závazků jsou to závazky vůči zaměstnancům (32 280 tis. Kč), závazky k institucím sociálního a zdravotního pojištění (17 834 tis. Kč), daňové závazky (5 431 tis. Kč z titulu daně z příjmů zaměstnanců a 1 252 tis. Kč daň z příjmů organizace).

V ostatních závazcích jsou např. dohadné účty pasivní ve výši 2 528 tis. Kč, jiné závazky (např. kauce) 14 tis. Kč, závazky ve vztahu k SR (50 tis. Kč), nevyplacená stipendia studentům za prosinec ve výši 7 900 tis. Kč.
K 31.12.2013 jsme měli v evidenci dlouhodobý úvěr, který byl v r. 2014 převeden na krátkodobý (zůstatek k 31. 12. 2014 činil 427 tis. Kč). Jedná se o úvěr od ČSOB Leasing, a.s. z r. 2007 ve výši 3 231 tis. Kč na gastronomické zařízení kuchyně menzy. Poslední splátky by měly být uhrazeny v r. 2015.

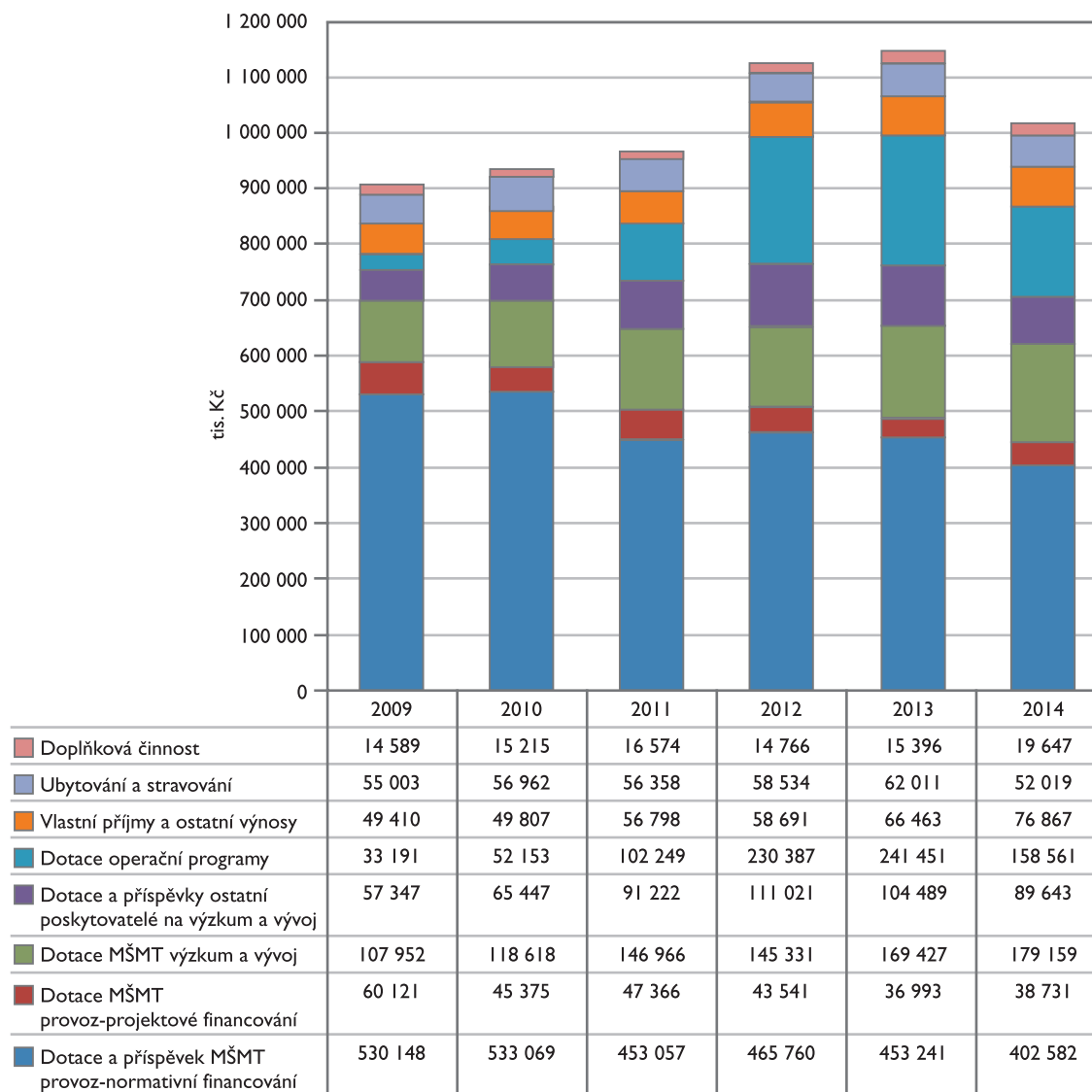
V r. 2014 byla vytvořena rezerva na opravu a výměnu podlahových krytin a dlažeb v pavilonech A a B ve výši 1 mil. Kč. Celkem je tedy na této rezervě 2 mil. Kč (1 mil. z r. 2013). Dále byla vytvořena ještě rezerva ve výši 1 mil. Kč na opravu – výměnu podlahových krytin a dlažeb v pavilonech E a F, výměnu vestavěných kuchyňských linek a generální opravu střech tamtéž. Celková výše rezerv k 31. 12. 2014 činí 3 mil. Kč.



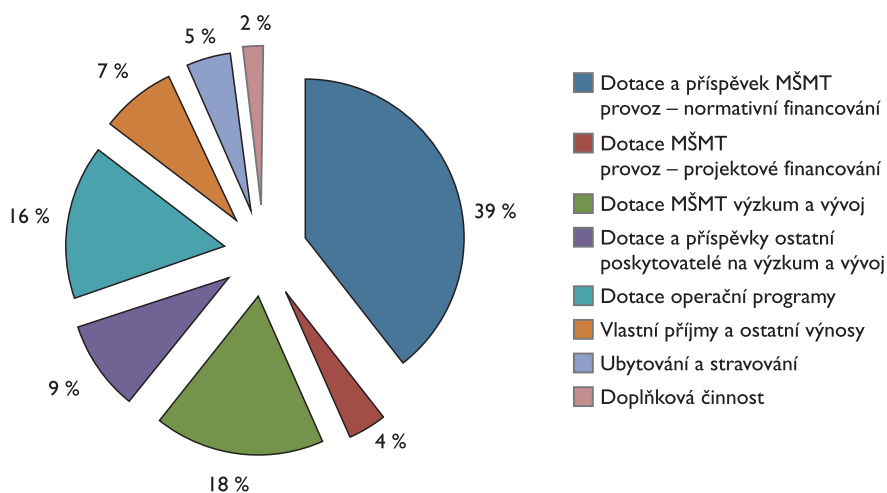
Vývoj vybraných ukazatelů



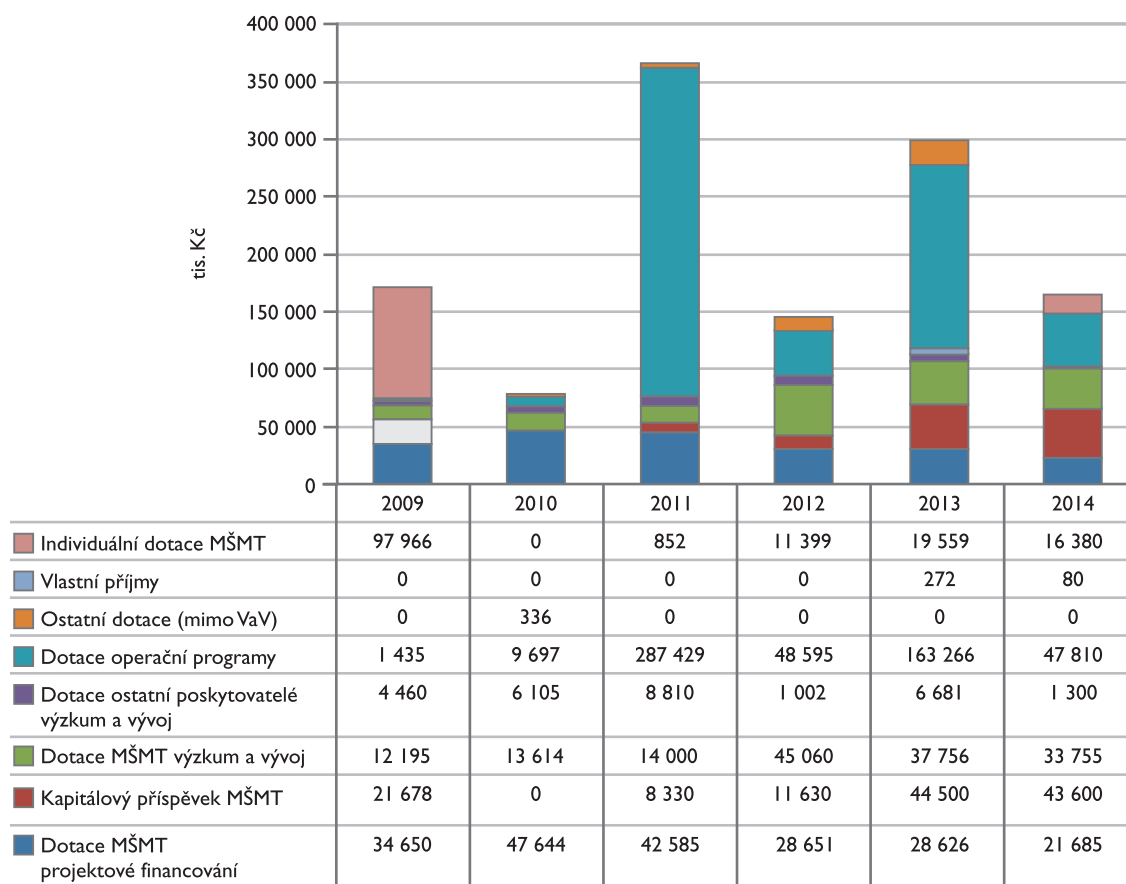
Graf I3a Vývoj vybraných neinvestičních příjmů podle titulů v letech 2009 – 2014



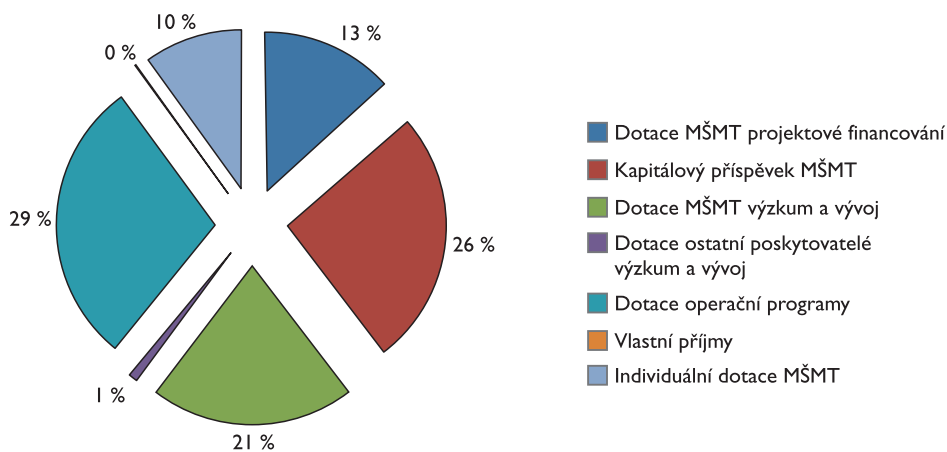
Graf I3b Struktura neinvestičních příjmů v roce 2014



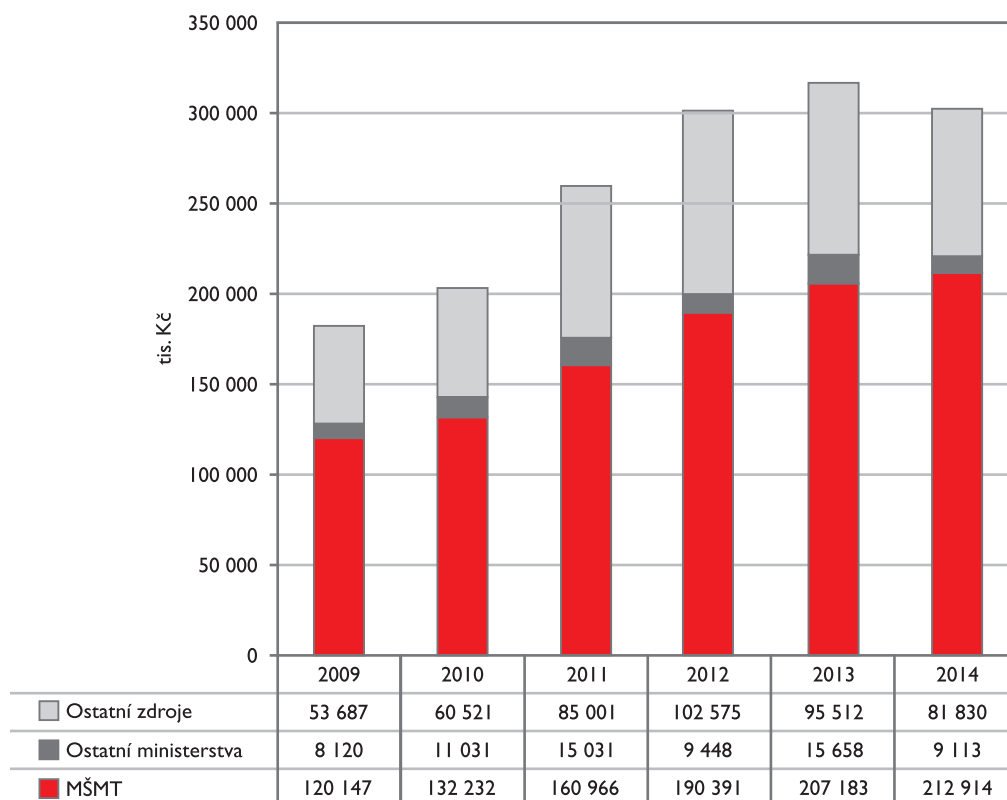
Graf I3c Vývoj investičních příjmů v letech 2009 – 2014



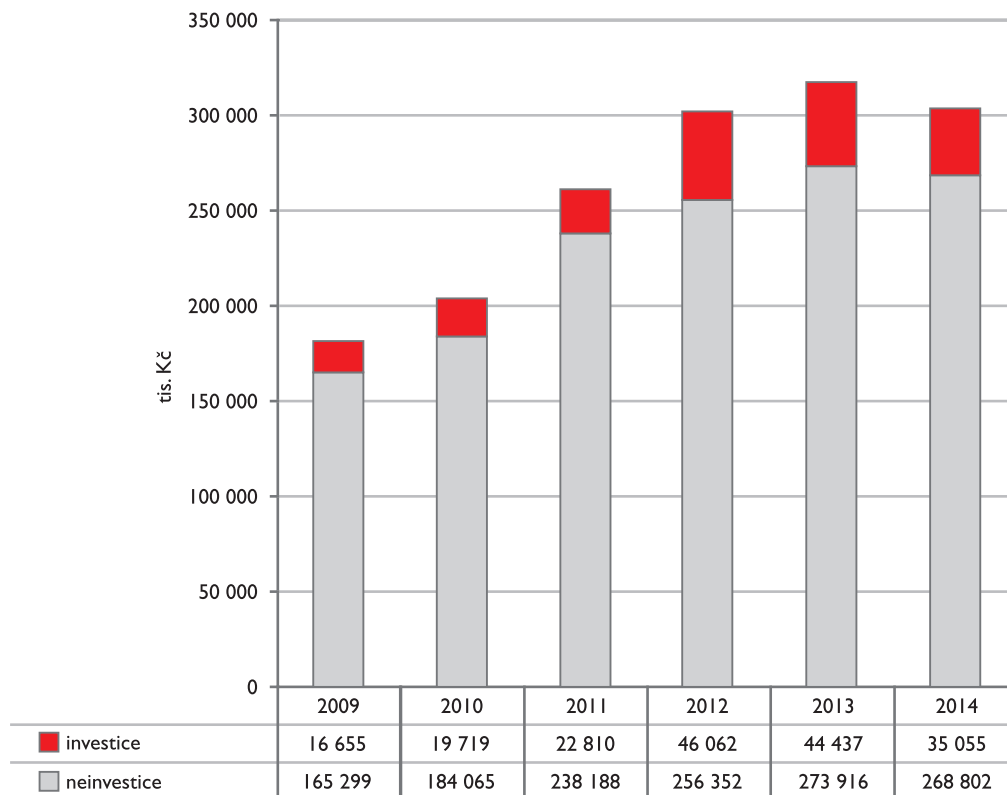
Graf I3d Struktura investičních příjmů v roce 2014



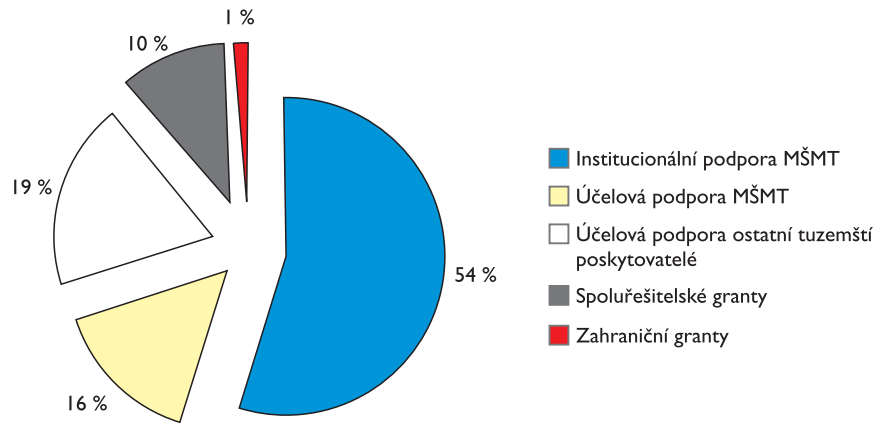
Graf 13e Vývoj příjmů na výzkum a vývoj v letech 2009 – 2014



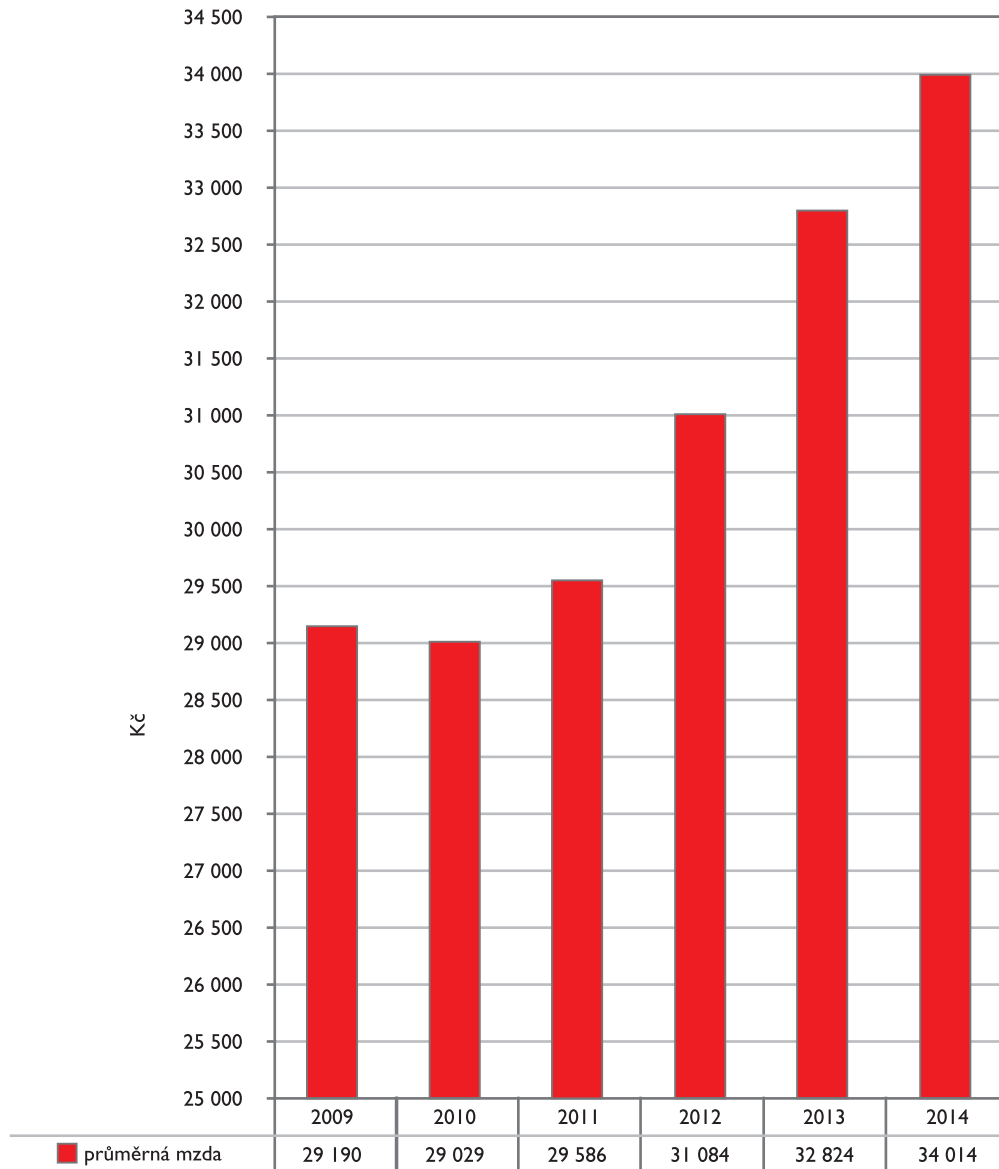
Graf 13f Vývoj neinvestičních a investičních příjmů na výzkum a vývoj v letech 2009 – 2014



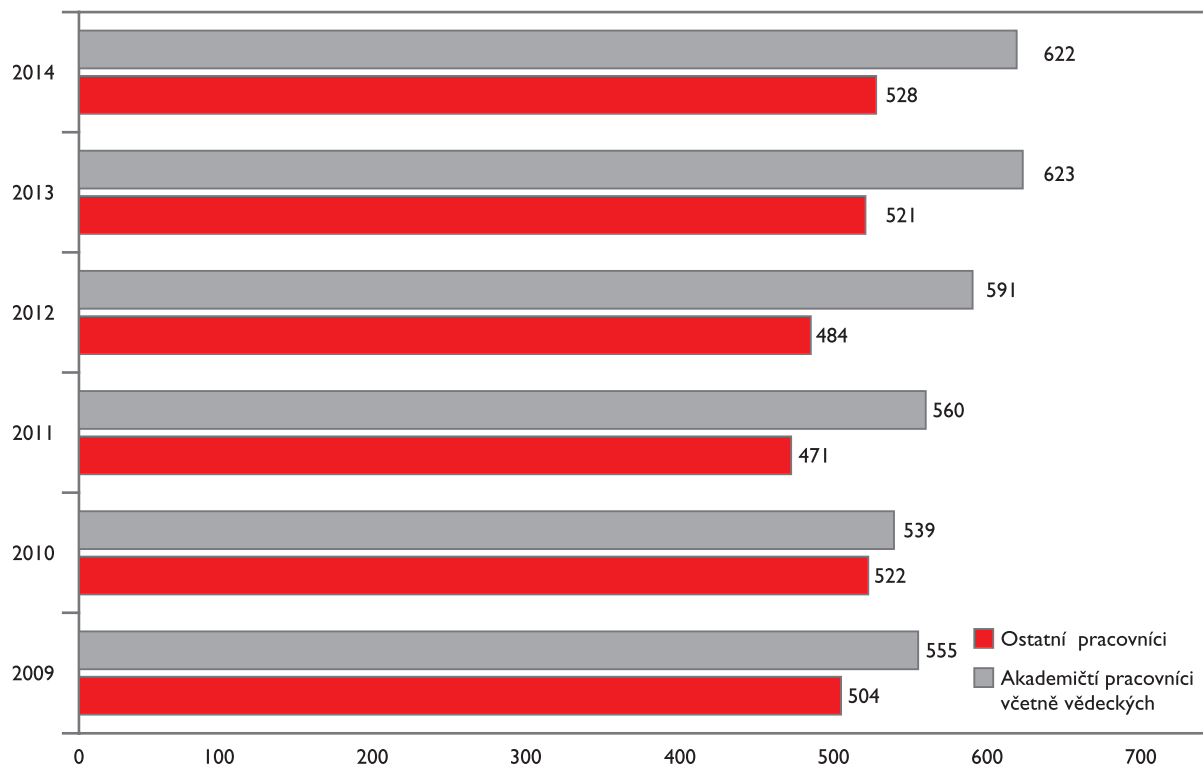
Graf I3g Struktura příjmů na výzkum a vývoj v roce 2014



Graf I3h Vývoj průměrné mzdy v letech 2009 – 2014 (kapitola 333-MŠMT)



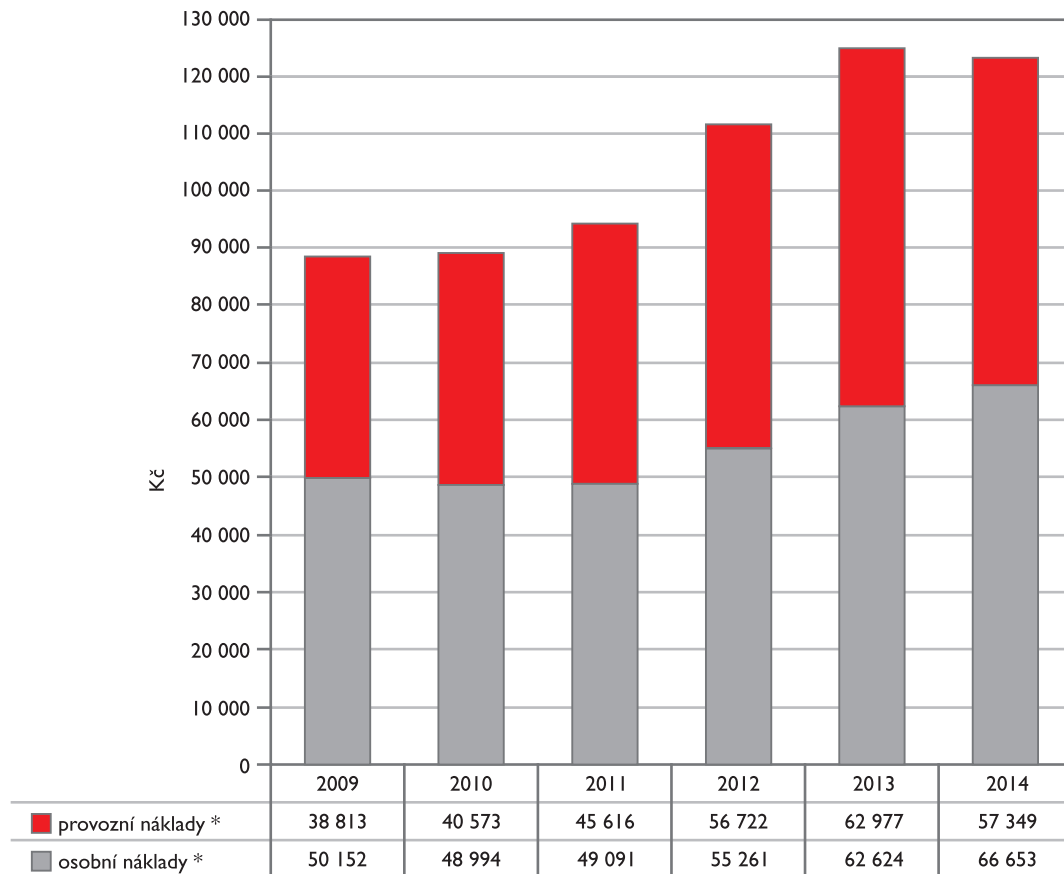
Graf 13i Vývoj průměrného počtu pracovníků v letech 2009 – 2014



Graf 13j Počet zaměstnanců a studentů 2009 – 2014




Graf 13k Roční náklady UPa na jednoho studenta



* celkové roční náklady UPa jsou očištěné o daňově neuznatelné odpisy a vztaheny k celkovému počtu studentů v jednotlivých letech



Závěr



Velice nás těší, že v závěrečné rekapitulaci ekonomických výsledků můžeme stejně tak jako v předchozích letech i v roce 2014 konstatovat pokračování příznivých trendů vývoje hospodaření Univerzity Pardubice a rok 2014 celkově hodnotit pozitivně. Rozpočet byl schválen jako vyrovnaný a umožnil rozvoj všech součástí univerzity.

Obdobně jako v letech minulých i v tomto roce se uskutečňovalo financování vysokých škol nad rámec dotačních vztahů, upravených zákonem č. 218/2000 Sb. dalším zdrojem, vycházejícím z účelového čerpání veřejných rozpočtů – příspěvkem, jehož vypořádání bylo provedeno podle pravidel MŠMT. I během roku 2014 bylo možné v kvartálních cyklech žádat poskytovatele příspěvku o výměnu neinvestičních zdrojů za zdroje investiční, čehož univerzita využila.

V těchto podmínkách financování dosáhla univerzita jako celek i všechny její součásti kladného hospodářského výsledku.

Dosažený zisk za univerzitu činil celkem 13 411 tis. Kč před zdaněním, v rámci daného legislativního rámce v oblasti daně z příjmu podléhal dosažený zisk odvodu daně z příjmu právnických osob. V rámci závěrkových prací byla proúčtována daň z příjmu ve výši 1 800 tis. Kč, ta byla ponížena o rozdíl mezi proúčtovanou a skutečně zaplacenou daní z předchozího období, tedy o částku 370 tis. Kč, takže byl vykázán zisk po zdanění ve výši 11 981 tis. Kč. Tento hospodářský výsledek bude pro další finanční rok převeden do Fondu reprodukce investičního majetku ve výši 9 450 tis. Kč, dále do Fondu provozních prostředků ve výši 1 383 tis. Kč a ve výši 1 148 tis. Kč do Fondu odměn. Po uzavření účetních knih před podáním daňového přiznání k dani z příjmu právnických osob byla zjištěna daň z příjmů ve výši 1 678 tis. Kč. Rozdíl mezi zaúčtovanou a v daňovém přiznání zjištěnou a zaplacenou daňovou povinností ve výši 122 tis. Kč byl zaúčtován jako oprava v účetním období roku 2015.

Celkové neinvestiční výnosy poklesly proti stejnému období loňského roku o 3,4 % a dosáhly hodnoty 1 397,4 mil. Kč. Adekvátně tomu celkové neinvestiční náklady rovněž poklesly proti stejnému období loňského roku o 3,5 % a dosáhly hodnoty 1 384,0 mil. Kč. Vzhledem k tomu, že provozní náklady na energie uhrazené univerzitou činily v roce 2014 45 % nákladů na provoz budov, byla věnována velká pozornost této kategorii nákladů. V roce 2014 zde dochází k dalšímu poklesu, a to o 6,4 % proti roku 2013.

Na univerzitě i v roce 2014 probíhala kontrolní a auditorská činnost. Z externích kontrolních aktivit je na místě zdůraznit průběžné kontroly ze strany Finančního úřadu Pardubice, týkající se především správného čerpání finančních prostředků z evropských strukturálních fondů, dále kontroly čerpání veřejných finančních prostředků ze strany jednotlivých poskytovatelů, a to průběžně i následně.

Kromě těchto kontrol probíhá na univerzitě neustálý kontrolní proces, zabezpečený kontrolními mechanismy, např. systémem zabezpečujícím provádění požadavků, kladené zákonem o finanční kontrole ve veřejné správě č. 320/2001 Sb. v platném znění. Současně Univerzita Pardubice prochází auditem projektů dle požadavků jednotlivých poskytovatelů i účetním auditem účetnictví celé organizace. Rovněž spolupracuje s externími daňovými poradci, přičemž dochází k průběžným výběrovým i tematickým kontrolám správnosti aplikace daňové legislativy ČR a dle možnosti i EU.

V roce 2014 Univerzita Pardubice z vlastních zdrojů uhradila sankce v souhrnné výši 572 tis. Kč. První část ve výši 265 tis. Kč činí především pokuty udělené Znaleckému ústavu Dopravní fakulty Jana Pernera a druhou část ve výši 307 tis. Kč činí sankce udělené na základě nálezů kontrol a šetření finančního úřadu. V roce 2014 Univerzita Pardubice ve své snaze o minimalizaci dopadu z titulu odvodu za porušení rozpočtové kázně podala žádost o vrácení doměřeného odvodu i penále za prodlení s těmito odvody. Tato žádost ve výši 298 tis. Kč je dosud v řešení u odvolacího orgánu.

Hospodaření Univerzity Pardubice odpovídá jejím dlouhodobým záměrům, kdy vytvoření kladného výsledku hospodaření a následná dostatečná tvorba fondů je nutným předpokladem investičních záměrů rozvoje celé instituce, neboť současné trendy v investiční oblasti jsou zaměřeny na spolufinancování z vlastních zdrojů organizace.

Výroční zpráva o hospodaření Univerzity Pardubice byla:
Schválena Akademickým senátem Univerzity Pardubice dne 26. května 2015
Projednána ve Správní radě Univerzity Pardubice dne 12. června 2015

Vydala Univerzita Pardubice
Adresa: Univerzita Pardubice, Studentská 95, 532 10 Pardubice 2
telefon: 466 036 111, e-mail: kvestor@upce.cz
<http://www.uni-pardubice.cz>
Grafická úprava a sazba: Ing. Alena Komárková
Tisk: Polygrafické středisko Univerzity Pardubice
– 2015 – náklad 50 ks – I. vydání – 76 stran

