




Výroční zpráva  
o hospodaření Univerzity Pardubice

2012


Výroční zpráva  
o hospodaření Univerzity Pardubice  
(dle ust. § 21 zákona č. 111/98 Sb., o vysokých školách)

2012




## **obsah**

|  |    |
|--|----|
| 1. Úvod  | 5  |
| 2. Roční účetní uzávěrka                           | 9  |
| 3. Analýza příjmů, výnosů, výdajů a nákladů        | 23 |
| 4. Vývoj a konečný stav fondů veřejné vysoké školy | 49 |
| 5. Stav a pohyb majetku a závazků                  | 55 |
| 6. Vývoj vybraných ukazatelů                       | 61 |
| 7. Závěr   | 69 |





Úvod



Výroční zpráva o hospodaření vysoké školy za rok 2012 byla vypracována v souladu s doporučenou osnovou Ministerstva školství, mládeže a tělovýchovy, čímž je zabezpečena obsahová náplň, vyžadovaná § 21 odst. 3 zákona č. 111/98 Sb., o vysokých školách.

Univerzita Pardubice v roce 2012 hospodařila na základě sestaveného vyrovnaného rozpočtu s příjmy a výnosy, tvořenými zejména příspěvkem a dotací ze státního rozpočtu, dalšími příspěvky z ostatních zdrojů, s poplatky spojenými se studiem, výnosy z majetku, z doplňkové činnosti a z darů. Hospodaření univerzity za rok 2012 bylo v konečném účtu ziskové. S veřejnými prostředky nakládala univerzita v souladu s pravidly Evropského společenství pro poskytování veřejné podpory (Nařízení Komise (EU), kterými se provádí nařízení Evropského parlamentu a Rady (ES)), a to tak, aby nedošlo k narušení ani k hrozbě narušení hospodářské soutěže.

Univerzita Pardubice, jako veřejná vysoká škola, plní nosné úkoly ve vzdělávací a vědecké, výzkumné, vývojové i v umělecké oblasti, přičemž další navazující aktivity jsou vykonávány v doplňkové činnosti v souladu se zákonem č. 111/98 Sb., o vysokých školách. Tyto činnosti byly v roce 2012 realizovány na 7 stávajících fakultách a současně pracovištích, zabezpečujících pro všechny součásti univerzity potřebné obslužné činnosti. V tomto rozsahu a struktuře bude činnost rozvíjena i v následných obdobích. I pro nadcházející období univerzita hospodaří na základě vyrovnaného rozpočtu a plánuje financování zabezpečující především kvalitativní rozvoj vybudované základny.

**První část** výroční zprávy tvoří úvod.

**Druhá část** výroční zprávy je věnována roční účetní závěrce za rok 2012. V souladu s doporučenou osnovou a pokyny MŠMT je doplněna o rozbor výsledku hospodaření, přehled o peněžních tocích a výrok externího auditora.

**Ve třetí části** jsou analyzovány příjmy, výnosy, výdaje a náklady Univerzity Pardubice za rok 2012 včetně analýzy mzdových nákladů. Dále jsou zde zařazeny přehledy o výplatě stipendií a náklady na služby pro studenty. Je zde uveden přehled financování reprodukce majetku.

**Čtvrtá část** je věnována fondům, jejich tvorbě a čerpání – je zde zobrazen vývoj a konečný stav těchto zdrojů.

**Pátá část** se zabývá vývojem a stavem majetku a závazků a výsledky inventarizace. Rovněž je tato část doplněna o přehled budov a pronájmů Univerzity Pardubice a přehled majetku v hodnotě nad 700 tis. Kč za kus zařazeného do užívání v průběhu uplynulého roku.


**V šesté části** je zobrazen vývoj vybraných ukazatelů v časových řadách.

**V závěrečné sedmé části** je uvedena stručná rekapitulace kontrolní činnosti a celkové zhodnocení ekonomického vývoje univerzity.









**Tab. I Rozvaha (balance)**
**Rozvaha (balance) (1)**

Příloha č. I k vyhlášce č. 504/2002 Sb. ve znění pozdějších předpisů

| <b>Jednotlivé položky se vykazují v tis. Kč (§4, odst. 3)</b> | <b>účet / součet (2)</b> | <b>řádek (3)</b> | <b>stav k 1. 1. (4)</b> | <b>stav k 31. 12. (4)</b> |
|---|--------------------------|------------------|-------------------------|---------------------------|
| <b>AKTIVA</b>   |                          |                  | <b>sl. 1</b>            | <b>sl. 2</b>              |
| <b>A. Dlouhodobý majetek celkem</b>                           | <b>ř. 2+10+21+29</b>     | <b>0001</b>      | <b>2 185 255</b>        | <b>2 337 565</b>          |
| <b>I. Dlouhodobý nehmotný majetek celkem</b>                  | <b>ř. 3 až 9</b>         | <b>0002</b>      | <b>66 024</b>           | <b>77 261</b>             |
| 1. Nehmotné výsledky výzkumu a vývoje                         | 012                      | 0003             | 0                       | 0                         |
| 2. Software   | 013                      | 0004             | 52 072                  | 59 305                    |
| 3. Ocenitelná práva   | 014                      | 0005             | 7 600                   | 11 846                    |
| 4. Drobný dlouhodobý nehmotný majetek                         | 018                      | 0006             | 5 632                   | 5 389                     |
| 5. Ostatní dlouhodobý nehmotný majetek                        | 019                      | 0007             | 720                     | 720                       |
| 6. Nedokončený dlouhodobý nehmotný majetek                    | 041                      | 0008             | 0                       | 1                         |
| 7. Poskytnuté zálohy na dlouhodobý nehmotný majetek           | 051                      | 0009             | 0                       | 0                         |
| <b>II. Dlouhodobý hmotný majetek celkem</b>                   | <b>ř. 11 až 20</b>       | <b>0010</b>      | <b>2 981 321</b>        | <b>3 222 273</b>          |
| 1. Pozemky  | 031                      | 0011             | 59 479                  | 61 218                    |
| 2. Umělecká díla, předměty a sbírky                           | 032                      | 0012             | 628                     | 628                       |
| 3. Stavby   | 021                      | 0013             | 2 067 599               | 2 223 761                 |
| 4. Samostatné movité věci a soubory movitých věcí             | 022                      | 0014             | 695 144                 | 781 554                   |
| 5. Pěstitelské celky trvalých porostů                         | 025                      | 0015             | 0                       | 0                         |
| 6. Základní stádo a tažná zvířata                             | 026                      | 0016             | 0                       | 0                         |
| 7. Drobný dlouhodobý hmotný majetek                           | 028                      | 0017             | 107 280                 | 101 528                   |
| 8. Ostatní dlouhodobý hmotný majetek                          | 029                      | 0018             | 1 731                   | 1 731                     |
| 9. Nedokončený dlouhodobý hmotný majetek                      | 042                      | 0019             | 49 460                  | 29 758                    |
| 10. Poskytnuté zálohy na dlouhodobý hmotný majetek            | 052                      | 0020             | 0                       | 22 096                    |
| <b>III. Dlouhodobý finanční majetek celkem</b>                | <b>ř. 22 až 28</b>       | <b>0021</b>      | <b>340</b>              | <b>340</b>                |
| 1. Podíly v ovládaných a řízených osobách                     | 061                      | 0022             | 0                       | 0                         |
| 2. Podíly v osobách pod podstatným vlivem                     | 062                      | 0023             | 0                       | 0                         |
| 3. Dluhové cenné papíry držené do splatnosti                  | 063                      | 0024             | 0                       | 0                         |
| 4. Půjčky organizačním složkám                                | 066                      | 0025             | 0                       | 0                         |
| 5. Ostatní dlouhodobé půjčky                                  | 067                      | 0026             | 0                       | 0                         |
| 6. Ostatní dlouhodobý finanční majetek                        | 069                      | 0027             | 340                     | 340                       |
| 7. Pořizovaný dlouhodobý finanční majetek                     | 043                      | 0028             | 0                       | 0                         |
| <b>IV. Oprávky k dlouhodobému majetku celkem</b>              | <b>ř. 30 až 40</b>       | <b>0029</b>      | <b>-862 430</b>         | <b>-962 309</b>           |
| 1. Oprávky k nehmotným výsledkům výzkumu a vývoje             | 072                      | 0030             | 0                       | 0                         |
| 2. Oprávky k softwaru   | 073                      | 0031             | -36 847                 | -43 583                   |
| 3. Oprávky k ocenitelným právům                               | 074                      | 0032             | -540                    | -2 323                    |
| 4. Oprávky k drobnému dlouhodobému nehm. majetku              | 078                      | 0033             | -5 632                  | -5 389                    |
| 5. Oprávky k ostatnímu dlouhodobému nehm. majetku             | 079                      | 0034             | -183                    | -363                      |
| 6. Oprávky ke stavbám   | 081                      | 0035             | -286 043                | -326 853                  |
| 7. Oprávky k samost. movitým věcem a soub. movit. věcí        | 082                      | 0036             | -424 322                | -480 665                  |
| 8. Oprávky k pěstitelským celkům trvalých porostů             | 085                      | 0037             | 0                       | 0                         |
| 9. Oprávky k základnímu stádu a tažným zvířatům               | 086                      | 0038             | 0                       | 0                         |
| 10. Oprávky k drobnému dlouhodobému hmotnému majetku          | 088                      | 0039             | -107 280                | -101 528                  |
| 11. Oprávky k ostatnímu dlouhodobému hmotnému majetku         | 089                      | 0040             | -1 583                  | -1 605                    |
| <b>B. Krátkodobý majetek celkem</b>                           | <b>ř. 42+52+72+81</b>    | <b>0041</b>      | <b>679 677</b>          | <b>731 643</b>            |
| <b>I. Zásoby celkem</b>                                       | <b>ř. 43 až 51</b>       | <b>0042</b>      | <b>8 379</b>            | <b>8 023</b>              |
| 1. Materiál na skladě   | 112                      | 0043             | 3 307                   | 3 155                     |
| 2. Materiál na cestě  | 119                      | 0044             | 0                       | 0                         |
| 3. Nedokončená výroba   | 121                      | 0045             | 21                      | 4                         |
| 4. Polotovary vlastní výroby                                  | 122                      | 0046             | 0                       | 0                         |
| 5. Výrobky  | 123                      | 0047             | 14                      | 14                        |
| 6. Zvířata  | 124                      | 0048             | 0                       | 0                         |
| 7. Zboží na skladě a v prodejnách                             | 132                      | 0049             | 5 037                   | 4 850                     |
| 8. Zboží na cestě   | 139                      | 0050             | 0                       | 0                         |
| 9. Poskytnuté zálohy na zásoby                                | z 314                    | 0051             | 0                       | 0                         |
| <b>II. Pohledávky celkem</b>                                  | <b>ř. 53 až 71</b>       | <b>0052</b>      | <b>19 904</b>           | <b>16 151</b>             |
| 1. Odběratelé   | 311                      | 0053             | 4 735                   | 3 517                     |
| 2. Směnky k inkasu  | 312                      | 0054             | 0                       | 0                         |
| 3. Pohledávky za eskontované cenné papíry                     | 313                      | 0055             | 0                       | 0                         |
| 4. Poskytnuté provozní zálohy                                 | z 314                    | 0056             | 3 054                   | 1 614                     |



|   |                  |      |              |              |
|---|------------------|------|--------------|--------------|
| 5. Ostatní pohledávky   | 315              | 0057 | 0            | 4            |
| 6. Pohledávky za zaměstnanci  | 335              | 0058 | 529          | 286          |
| 7. Pohledávky za institucemi sociálního zabezpečení a veřejného zdrav. pojištění    | 336              | 0059 | 0            | 0            |
| 8. Daň z příjmů   | 341              | 0060 | 0            | 0            |
| 9. Ostatní přímé daně   | 342              | 0061 | 0            | 0            |
| 10. Daň z přidané hodnoty   | 343              | 0062 | 3 969        | 4 395        |
| 11. Ostatní daně a poplatky   | 345              | 0063 | 14           | 19           |
| 12. Nároky na dotace a ostatní zúčtování se st. rozpočtem                           | 346              | 0064 | 0            | 0            |
| 13. Nároky na dotace a ostatní zúčtování s rozpočtem orgánů územních samospr. celků | 348              | 0065 | 0            | 0            |
| 14. Pohledávky za účastníky sdružení  | 358              | 0066 | 0            | 0            |
| 15. Pohledávky z pevných termínovaných operací a opcí                               | 373              | 0067 | 0            | 0            |
| 16. Pohledávky z vydaných dluhopisů   | 375              | 0068 | 0            | 0            |
| 17. Jiné pohledávky   | 378              | 0069 | 173          | 246          |
| 18. Dohadné účty aktivní  | 388              | 0070 | 7 811        | 6 447        |
| 19. Opravná položka k pohledávkám   | 391              | 0071 | -381         | -378         |
| III. Krátkodobý finanční majetek celkem   | ř. 73 až 80      | 0072 | 643 442      | 699 152      |
| 1. Pokladna   | 211              | 0073 | 537          | 692          |
| 2. Ceniny   | 213              | 0074 | 11           | 24           |
| 3. Účty v bankách   | 221              | 0075 | 642 894      | 698 437      |
| 4. Majetkové cenné papíry k obchodování   | 251              | 0076 | 0            | 0            |
| 5. Dluhové cenné papíry k obchodování   | 253              | 0077 | 0            | 0            |
| 6. Ostatní cenné papíry   | 256              | 0078 | 0            | 0            |
| 7. Pořizovaný krátkodobý finanční majetek   | 259              | 0079 | 0            | 0            |
| 8. Peníze na cestě  | 261              | 0080 | 0            | 0            |
| IV. Jiná aktiva celkem  | ř. 82 až 84      | 0081 | 7 952        | 8 317        |
| 1. Náklady příštích období  | 381              | 0082 | 7 931        | 8 299        |
| 2. Příjmy příštích období   | 385              | 0083 | 20           | 17           |
| 3. Kursové rozdíly aktivní  | 386              | 0084 | 0            | 0            |
| Aktiva celkem   | ř. 1+41          | 0085 | 2 864 932    | 3 069 207    |
| <b>PASIVA</b>   |                  |      | <b>sl. 3</b> | <b>sl. 4</b> |
| A. Vlastní zdroje celkem  | ř. 87+91         | 0086 | 2 705 200    | 2 825 192    |
| I. Jméni celkem   | ř. 88 až 90      | 0087 | 2 688 065    | 2 810 291    |
| 1. Vlastní jmění  | 901              | 0088 | 2 412 519    | 2 442 936    |
| 2. Fondy  | 911              | 0089 | 275 547      | 367 355      |
| 3. Oceňovací rozdíly z přecenění finančního majetku a závazků                       | 921              | 0090 | 0            | 0            |
| II. Výsledek hospodaření celkem   | ř. 92 až 94      | 0091 | 17 134       | 14 902       |
| 1. Účet výsledku hospodaření  | 963              | 0092 | X            | 14 902       |
| 2. Výsledek hospodaření ve schvalovacím řízení                                      | 931              | 0093 | 17 134       | X            |
| 3. Nerozdělený zisk, neuhrazená ztráta minulých let                                 | 932              | 0094 | 0            | 0            |
| B. Cizí zdroje celkem   | ř. 96+98+106+130 | 0095 | 159 733      | 244 014      |
| I. Rezervy celkem   | ř. 97            | 0096 | 4 500        | 9 000        |
| 1. Rezervy  | 941              | 0097 | 4 500        | 9 000        |
| II. Dlouhodobé závazky celkem   | ř. 99 až 105     | 0098 | 1 773        | 1 355        |
| 1. Dlouhodobé bankovní úvěry  | 951              | 0099 | 1 773        | 1 355        |
| 2. Vydané dluhopisy   | 953              | 0100 | 0            | 0            |
| 3. Závazky z pronájmu   | 954              | 0101 | 0            | 0            |
| 4. Přijaté dlouhodobé zálohy  | 955              | 0102 | 0            | 0            |
| 5. Dlouhodobé směnky k úhradě   | 958              | 0103 | 0            | 0            |
| 6. Dohadné účty pasivní   | z389             | 0104 | 0            | 0            |
| 7. Ostatní dlouhodobé závazky   | 959              | 0105 | 0            | 0            |
| III. Krátkodobé závazky celkem  | ř. 107 až 129    | 0106 | 71 978       | 89 380       |
| 1. Dodavatelé   | 321              | 0107 | 17 043       | 25 378       |
| 2. Směnky k úhradě  | 322              | 0108 | 0            | 0            |
| 3. Přijaté zálohy   | 324              | 0109 | 311          | 372          |
| 4. Ostatní závazky  | 325              | 0110 | 8 585        | 7 261        |
| 5. Zaměstnanci  | 331              | 0111 | 25 574       | 31 059       |
| 6. Ostatní závazky vůči zaměstnancům  | 333              | 0112 | 0            | 0            |
| 7. Závazky k institucím sociálního zabezpečení a veřejného zdravotního pojištění    | 336              | 0113 | 13 762       | 17 200       |
| 8. Daň z příjmu   | 341              | 0114 | 0            | 0            |
| 9. Ostatní přímé daně   | 342              | 0115 | 3 987        | 5 211        |

|  |               |      |           |           |
|--|---------------|------|-----------|-----------|
| 10. Daň z přidané hodnoty  | 343           | 0116 | 0         | 0         |
| 11. Ostatní daně a poplatky  | 345           | 0117 | 0         | 0         |
| 12. Závazky ze vztahu ke státnímu rozpočtu                           | 346           | 0118 | 317       | 560       |
| 13. Závazky ze vztahu k rozpočtu orgánů územních samosprávných celků | 348           | 0119 | 0         | 0         |
| 14. Závazky z upsaných nesplacených cenných papírů a podílů          | 367           | 0120 | 0         | 0         |
| 15. Závazky k účastníkům sdružení                                    | 368           | 0121 | 0         | 0         |
| 16. Závazky z pevných termínovaných operací a opcí                   | 373           | 0122 | 0         | 0         |
| 17. Jiné závazky   | 379           | 0123 | 1 280     | 1 435     |
| 18. Krátkodobé bankovní úvěry  | 231           | 0124 | 0         | 0         |
| 19. Eskontní úvěry   | 232           | 0125 | 0         | 0         |
| 20. Vydané krátkodobé dluhopisy                                      | 241           | 0126 | 0         | 0         |
| 21. Vlastní dluhopisy  | 255           | 0127 | 0         | 0         |
| 22. Dohadné účty pasivní   | z389          | 0128 | 1 119     | 903       |
| 23. Ostatní krátkodobé finanční výpomoci                             | 249           | 0129 | 0         | 0         |
| IV. Jiná pasiva celkem   | ř. 131 až 133 | 0130 | 81 481    | 144 279   |
| 1. Výdaje příštích období  | 383           | 0131 | 85        | 235       |
| 2. Výnosy příštích období  | 384           | 0132 | 81 395    | 144 044   |
| 3. Kursové rozdíly pasivní   | 387           | 0133 | 1         | 0         |
| Pasiva celkem  | ř. 86+95      | 0134 | 2 864 932 | 3 069 207 |

## Poznámky

(1) Zpracování "Rozvahy" se řídí § 5 a §§ 7 až 25 Vyhlášky 504/2002 Sb.

(3) Vyhláškou je dáno pouze označení a členění textů; čísla příslušných účtů jsou doplněna pro lepší orientaci ve výkazu.

(4) Číslování řádků a sloupců je závazné pro datové vstupní věty formátu F-JASU pro zpracování výkazů v MÚZO Praha s. r. o.

(4) Údaje se vyplňují zaokrouhlené na celé tisíce bez desetinných míst.

## Tab. 2 Výkaz zisku a ztráty

## Výkaz zisku a ztráty (1)

Příloha č. 2 k vyhlášce č. 504/2002 Sb. ve znění pozdějších předpisů

## Jednotlivé položky ve vykazují v tis. Kč (§4, odst. 3)

|   | účet / součet (2) | řádek (3) | hlavní činnost (4) |  |
|---|-------------------|-----------|--------------------|--|
|   |                   |           | sl. 1              | doplňková (hospodářská) činnost (4)<br>sl. 2 |
| <b>A. Náklady</b>   |                   |           |                    |  |
| I. Spotřebované nákupy celkem   | ř. 2 až 5         | 0001      | 140 132            | 1 656  |
| 1. Spotřeba materiálu   | 501               | 0002      | 101 665            | 1 303  |
| 2. Spotřeba energie   | 502               | 0003      | 37 174             | 354  |
| 3. Spotřeba ostatních neskladovatelných dodávek                       | 503               | 0004      | 0                  | 0  |
| 4. Prodané zboží  | 504               | 0005      | 1 293              | 0  |
| II. Služby celkem   | ř. 7 až 10        | 0006      | 107 170            | 977  |
| 5. Opravy a udržování   | 511               | 0007      | 22 528             | 226  |
| 6. Cestovné   | 512               | 0008      | 23 813             | 89   |
| 7. Náklady na reprezentaci  | 513               | 0009      | 1 869              | 3  |
| 8. Ostatní služby   | 518               | 0010      | 58 960             | 659  |
| III. Osobní náklady celkem  | ř. 12 až 16       | 0011      | 580 369            | 6 393  |
| 9. Mzdové náklady   | 521               | 0012      | 435 025            | 4 902  |
| 10. Zákoně sociální pojištění   | 524               | 0013      | 142 114            | 1 491  |
| 11. Ostatní sociální pojištění  | 525               | 0014      | 0                  | 0  |
| 12. Zákoně sociální náklady   | 527               | 0015      | 3 230              | 0  |
| 13. Ostatní sociální náklady  | 528               | 0016      | 0                  | 0  |
| IV. Daně a poplatky celkem  | ř. 18 až 20       | 0017      | 333                | 0  |
| 14. Daň silniční  | 531               | 0018      | 63                 | 0  |
| 15. Daň z nemovitosti   | 532               | 0019      | 80                 | 0  |
| 16. Ostatní daně a poplatky   | 538               | 0020      | 190                | 0  |
| V. Ostatní náklady celkem   | ř. 22 až 29       | 0021      | 297 295            | 2 606  |
| 17. Smluvní pokuty a úroky z prodlení                                 | 541               | 0022      | 0                  | 0  |
| 18. Ostatní pokuty a penále   | 542               | 0023      | 157                | 0  |
| 19. Odpis nedobytné pohledávky  | 543               | 0024      | 11                 | 0  |
| 20. Úroky   | 544               | 0025      | 111                | 0  |
| 21. Kursové ztráty  | 545               | 0026      | 410                | 0  |
| 22. Dary  | 546               | 0027      | 4                  | 0  |
| 23. Manka a škody   | 548               | 0028      | 0                  | 0  |
| 24. Jiné ostatní náklady  | 549               | 0029      | 296 603            | 2 606  |
| VI. Odpisy, prodaný majetek, tvorba rezerv a opravných položek celkem | ř. 31 až 36       | 0030      | 129 472            | 0  |

|   |                          |      |           |        |
|---|--------------------------|------|-----------|--------|
| 25. Odpisy dlouhodobého nehmotného a hmotného majetku             | 551                      | 0031 | 124 412   | 0      |
| 26. Zůstat. cena prodaného dlouhod. nehmotného a hmotného majetku | 552                      | 0032 | 560       | 0      |
| 27. Prodané cenné papíry a podíly                                 | 553                      | 0033 | 0         | 0      |
| 28. Prodaný materiál  | 554                      | 0034 | 0         | 0      |
| 29. Tvorba rezerv   | 556                      | 0035 | 4 500     | 0      |
| 30. Tvorba opravných položek                                      | 559                      | 0036 | 0         | 0      |
| VII. Poskytnuté příspěvky celkem                                  | ř. 38 a 39               | 0037 | 23 963    | 0      |
| 31. Poskytnuté příspěvky zúčtované mezi organizačními složkami    | 581                      | 0038 | 0         | 0      |
| 32. Poskytnuté členské příspěvky                                  | 582                      | 0039 | 23 963    | 0      |
| VIII. Daň z příjmů celkem   | ř. 41                    | 0040 | 0         | 0      |
| 33. Dodatečné odvody daně z příjmů                                | 595                      | 0041 | 0         | 0      |
| Náklady celkem  | ř. 1+6+11+17+21+30+37+40 | 0042 | 1 278 734 | 11 631 |

**B. Výnosy**

|   |                         |      |   |        |
|---|-------------------------|------|---|--------|
| I. Tržby za vlastní výkony a za zboží celkem                            | ř. 44 až 46             | 0043 | 58 766  | 14 747 |
| 1. Tržby za vlastní výrobky   | 601                     | 0044 | 0   | 0      |
| 2. Tržby z prodeje služeb   | 602                     | 0045 | 57 445  | 14 747 |
| 3. Tržby za prodané zboží   | 604                     | 0046 | 1 321   | 0      |
| II. Změny stavu vnitroorganizačních zásob celkem                        | ř. 48 až 51             | 0047 | 0   | -17    |
| 4. Změna stavu zásob nedokončené výroby                                 | 611                     | 0048 | 0   | -17    |
| 5. Změna stavu zásob polotovarů   | 612                     | 0049 | 0   | 0      |
| 6. Změna stavu zásob výrobků  | 613                     | 0050 | 0   | 0      |
| 7. Změna stavu zvířat   | 614                     | 0051 | 0   | 0      |
| III. Aktivace celkem  | ř. 53 až 56             | 0052 | 1 902   | 0      |
| 8. Aktivace materiálu a zboží   | 621                     | 0053 | 1 902   | 0      |
| 9. Aktivace vnitroorganizačních služeb                                  | 622                     | 0054 | 0   | 0      |
| 10. Aktivace dlouhodobého nehmotného majetku                            | 623                     | 0055 | 0   | 0      |
| 11. Aktivace dlouhodobého hmotného majetku                              | 624                     | 0056 | 0   | 0      |
| IV. Ostatní výnosy celkem   | ř. 58 až 64             | 0057 | 224 704   | 16     |
| 12. Smluvní pokuty a úroky z prodlení                                   | 641                     | 0058 | 1 766   | 0      |
| 13. Ostatní pokuty a penále   | 642                     | 0059 | 0   | 0      |
| 14. Platby za odepsané pohledávky                                       | 643                     | 0060 | 0   | 0      |
| 15. Úroky   | 644                     | 0061 | 5 133   | 0      |
| 16. Kursové zisky   | 645                     | 0062 | 14  | 0      |
| 17. Zúčtování fondů   | 648                     | 0063 | 167 754   | 0      |
| 18. Jiné ostatní výnosy   | 649                     | 0064 | 50 037  | 16     |
| V. Tržby z prodeje majetku, zúčtování rezerv a opravných položek celkem | ř. 66 až 72             | 0065 | 781   | 0      |
| 19. Tržby z prodeje dlouhod. nehmotného a hmotného majetku              | 652                     | 0066 | 742 0   | 0      |
| 20. Tržby z prodeje cenných papírů a podílů                             | 653                     | 0067 | 0   | 0      |
| 21. Tržby z prodeje materiálu   | 654                     | 0068 | 37  | 0      |
| 22. Výnosy z krátkodobého finančního majetku                            | 655                     | 0069 | 0   | 0      |
| 23. Zúčtování rezerv  | 656                     | 0070 | 0   | 0      |
| 24. Výnosy z dlouhodobého finančního majetku                            | 657                     | 0071 | 0   | 0      |
| 25. Zúčtování opravných položek   | 659                     | 0072 | 3   | 0      |
| VI. Přijaté příspěvky celkem  | ř. 74 až 76             | 0073 | 51 362  | 0      |
| 26. Přijaté příspěvky zúčtované mezi organizačními složkami             | 681                     | 0074 | 0   | 0      |
| 27. Přijaté příspěvky (dary)  | 682                     | 0075 | 51 362  | 0      |
| 28. Přijaté členské příspěvky   | 684                     | 0076 | 0   | 0      |
| VII. Provozní dotace celkem   | ř. 78                   | 0077 | 953 007   | 0      |
| 29. Provozní dotace   | 691                     | 0078 | 953 007   | 0      |
| Výnosy celkem   | ř. 43+47+52+57+65+73+77 | 0079 | 1 290 522   | 14 745 |
| <b>C. Výsledek hospodaření před zdaněním</b>                            | ř. 79 - 42              | 0080 | 11 788  | 3 114  |
| 34. Daň z příjmů  | 591                     | 0081 | 0   | 0      |
| <b>D. Výsledek hospodaření po zdanění</b>                               | ř. 80 - 81              | 0082 | 11 788  | 3 114  |
|   |                         |      | <b>hlavní + doplňková<br/>(hospodářská) činnost</b> |        |
| <b>Výsledek hospodaření před zdaněním</b>                               | ř. 80/1+80/2            | 0083 | 14 902  |        |
| <b>Výsledek hospodaření po zdanění</b>                                  | ř. 82/1+82/2            | 0084 | 14 902  |        |

## Poznámky

- (1) Zpracování "Výkazu zisku a ztráty" se řídí § 6 a §§ 26 až 28 Vyhlášky 504/2002 Sb.
- (2) Vyhláškou je dáno pouze označení a členění textů; čísla příslušných účtů jsou doplněna pro lepší orientaci ve výkazu.
- (3) Číslování řádků a sloupců je závazné pro datové vstupní věty formátu F-JASU pro zpracování výkazů v MÚZO Praha s. r. o.
- (4) Údaje se vyplňují zaokrouhlené na celé tisíce bez desetinných míst.

**Tab. 2a Výkaz zisku a ztráty – univerzita bez SKM**
**Výkaz zisku a ztráty (1)**

Příloha č. 2 k vyhlášce č. 504/2002 Sb. ve znění pozdějších předpisů

| Jednotlivé položky se vykazují v tis. Kč (§4, odst. 3)                | účet / součet (2)        | řádek (3) | hlavní činnost (4) | doplňková (hospodářská) činnost (4) |
|---|--------------------------|-----------|--------------------|-------------------------------------|
|   |                          |           | sl. 1              | sl. 2                               |
| <b>A. Náklady</b>   |                          |           |                    |                                     |
| I. Spotřebované nákupy celkem   | ř. 2 až 5                | 0001      | 121 297            | 610                                 |
| 1. Spotřeba materiálu   | 501                      | 0002      | 92 079             | 583                                 |
| 2. Spotřeba energie   | 502                      | 0003      | 27 925             | 28                                  |
| 3. Spotřeba ostatních neskladovatelných dodávek                       | 503                      | 0004      | 0                  | 0                                   |
| 4. Prodané zboží  | 504                      | 0005      | 1 293              | 0                                   |
| II. Služby celkem   | ř. 7 až 10               | 0006      | 98 084             | 761                                 |
| 5. Opravy a udržování   | 511                      | 0007      | 16 293             | 149                                 |
| 6. Cestovné   | 512                      | 0008      | 23 808             | 89                                  |
| 7. Náklady na reprezentaci  | 513                      | 0009      | 1 860              | 3                                   |
| 8. Ostatní služby   | 518                      | 0010      | 56 123             | 520                                 |
| III. Osobní náklady celkem  | ř. 12 až 16              | 0011      | 561 088            | 5 266                               |
| 9. Mzdové náklady   | 521                      | 0012      | 420 781            | 4 061                               |
| 10. Zákonné sociální pojištění  | 524                      | 0013      | 137 366            | 1 205                               |
| 11. Ostatní sociální pojištění  | 525                      | 0014      | 0                  | 0                                   |
| 12. Zákonné sociální náklady  | 527                      | 0015      | 2 941              | 0                                   |
| 13. Ostatní sociální náklady  | 528                      | 0016      | 0                  | 0                                   |
| IV. Daně a poplatky celkem  | ř. 18 až 20              | 0017      | 309                | 0                                   |
| 14. Daň silniční  | 531                      | 0018      | 60                 | 0                                   |
| 15. Daň z nemovitosti   | 532                      | 0019      | 80                 | 0                                   |
| 16. Ostatní daně a poplatky   | 538                      | 0020      | 169                | 0                                   |
| V. Ostatní náklady celkem   | ř. 22 až 29              | 0021      | 297 465            | 2 823                               |
| 17. Smluvní pokuty a úroky z prodlení                                 | 541                      | 0022      | 0                  | 0                                   |
| 18. Ostatní pokuty a penále   | 542                      | 0023      | 157                | 0                                   |
| 19. Odpis nedobytné pohledávky  | 543                      | 0024      | 11                 | 0                                   |
| 20. Úroky   | 544                      | 0025      | 0                  | 0                                   |
| 21. Kursové ztráty  | 545                      | 0026      | 410                | 0                                   |
| 22. Dary  | 546                      | 0027      | 4                  | 0                                   |
| 23. Manka a škody   | 548                      | 0028      | 0                  | 0                                   |
| 24. Jiné ostatní náklady  | 549                      | 0029      | 296 883            | 2 823                               |
| VI. Odpisy, prodání majetku, tvorba rezerv a opravných položek celkem | ř. 31 až 36              | 0030      | 120 171            | 0                                   |
| 25. Odpisy dlouhodobého nehmotného a hmotného majetku                 | 551                      | 0031      | 119 611            | 0                                   |
| 26. Zůstat. cena prodaného dlouhod. nehmotného a hmotného majetku     | 552                      | 0032      | 560                | 0                                   |
| 27. Prodané cenné papíry a podíly                                     | 553                      | 0033      | 0                  | 0                                   |
| 28. Prodaný materiál  | 554                      | 0034      | 0                  | 0                                   |
| 29. Tvorba rezerv   | 556                      | 0035      | 0                  | 0                                   |
| 30. Tvorba opravných položek  | 559                      | 0036      | 0                  | 0                                   |
| VII. Poskytnuté příspěvky celkem                                      | ř. 38 a 39               | 0037      | 23 963             | 0                                   |
| 31. Poskytnuté příspěvky zúčtované mezi organizačními složkami        | 581                      | 0038      | 0                  | 0                                   |
| 32. Poskytnuté členské příspěvky                                      | 582                      | 0039      | 23 963             | 0                                   |
| VIII. Daň z příjmů celkem   | ř. 41                    | 0040      | 0                  | 0                                   |
| 33. Dodatečné odvody daně z příjmů                                    | 595                      | 0041      | 0                  | 0                                   |
| <b>Náklady celkem</b>   | ř. 1+6+11+17+21+30+37+40 | 0042      | 1 222 377          | 9 460                               |
| <b>B. Výnosy</b>  |                          |           |                    |                                     |
| I. Tržby za vlastní výkony a za zboží celkem                          | ř. 44 až 46              | 0043      | 11 718             | 9 465                               |
| 1. Tržby za vlastní výroby  | 601                      | 0044      | 0                  | 0                                   |
| 2. Tržby z prodeje služeb   | 602                      | 0045      | 10 397             | 9 465                               |
| 3. Tržby za prodané zboží   | 604                      | 0046      | 1 321              | 0                                   |
| II. Změny stavu vnitroorganizačních zásob celkem                      | ř. 48 až 51              | 0047      | 0                  | -17                                 |
| 4. Změna stavu zásob nedokončené výroby                               | 611                      | 0048      | 0                  | -17                                 |
| 5. Změna stavu zásob polotovarů                                       | 612                      | 0049      | 0                  | 0                                   |
| 6. Změna stavu zásob výrobků  | 613                      | 0050      | 0                  | 0                                   |
| 7. Změna stavu zvířat   | 614                      | 0051      | 0                  | 0                                   |
| III. Aktivace celkem  | ř. 53 až 56              | 0052      | 1 902              | 0                                   |



|   |                         |      |           |       |
|---|-------------------------|------|-----------|-------|
| 8. Aktivace materiálu a zboží   | 621                     | 0053 | 1 902     | 0     |
| 9. Aktivace vnitroorganizačních služeb                                  | 622                     | 0054 | 0         | 0     |
| 10. Aktivace dlouhodobého nehmotného majetku                            | 623                     | 0055 | 0         | 0     |
| 11. Aktivace dlouhodobého hmotného majetku                              | 624                     | 0056 | 0         | 0     |
| IV. Ostatní výnosy celkem   | ř. 58 až 64             | 0057 | 217 997   | 16    |
| 12. Smluvní pokuty a úroky z prodlení                                   | 641                     | 0058 | 86        | 0     |
| 13. Ostatní pokuty a penále   | 642                     | 0059 | 0         | 0     |
| 14. Platby za odepsané pohledávky                                       | 643                     | 0060 | 0         | 0     |
| 15. Úroky   | 644                     | 0061 | 4 821     | 0     |
| 16. Kursové zisky   | 645                     | 0062 | 14        | 0     |
| 17. Zúčtování fondů   | 648                     | 0063 | 167 754   | 0     |
| 18. Jiné ostatní výnosy   | 649                     | 0064 | 45 322    | 16    |
| V. Tržby z prodeje majetku, zúčtování rezerv a opravných položek celkem | ř. 66 až 72             | 0065 | 780       | 0     |
| 19. Tržby z prodeje dlouhod. nehmotného a hmotného majetku              | 652                     | 0066 | 742       | 0     |
| 20. Tržby z prodeje cenných papírů a podílů                             | 653                     | 0067 | 0         | 0     |
| 21. Tržby z prodeje materiálu   | 654                     | 0068 | 36        | 0     |
| 22. Výnosy z krátkodobého finančního majetku                            | 655                     | 0069 | 0         | 0     |
| 23. Zúčtování rezerv  | 656                     | 0070 | 0         | 0     |
| 24. Výnosy z dlouhodobého finančního majetku                            | 657                     | 0071 | 0         | 0     |
| 25. Zúčtování opravných položek   | 659                     | 0072 | 3         | 0     |
| VI. Přijaté příspěvky celkem  | ř. 74 až 76             | 0073 | 51 362    | 0     |
| 26. Přijaté příspěvky zúčtované mezi organizačními složkami             | 681                     | 0074 | 0         | 0     |
| 27. Přijaté příspěvky (dary)  | 682                     | 0075 | 51 362    | 0     |
| 28. Přijaté členské příspěvky   | 684                     | 0076 | 0         | 0     |
| VII. Provozní dotace celkem   | ř. 78                   | 0077 | 948 229   | 0     |
| 29. Provozní dotace   | 691                     | 0078 | 948 229   | 0     |
| Výnosy celkem   | ř. 43+47+52+57+65+73+77 | 0079 | 1 231 988 | 9 464 |
| <b>C. Výsledek hospodaření před zdaněním</b>                            | ř. 79 - 42              | 0080 | 9 611     | 4     |
| 34. Daň z příjmů  | 591                     | 0081 | 0         | 0     |
| <b>D. Výsledek hospodaření po zdanění</b>                               | ř. 80 - 81              | 0082 | 9 611     | 4     |
| <b>hlavní + doplňková (hospodářská) činnost</b>                         |                         |      |           |       |
| <b>Výsledek hospodaření před zdaněním</b>                               | ř. 80/1+80/2            | 0083 | 9 615     |       |
| <b>Výsledek hospodaření po zdanění</b>                                  | ř. 82/1+82/2            | 0084 | 9 615     |       |

Tab. 2b Výkaz zisku a ztráty – SKM

## Výkaz zisku a ztráty (1)

Příloha č. 2 k vyhlášce č. 504/2002 Sb. ve znění pozdějších předpisů

| Jednotlivé položky se vykazují v tis. Kč (§4, odst. 3) | účet / součet (2) | řádek (3) | hlavní činnost (4) |  |
|--|-------------------|-----------|--------------------|--|
|  |                   |           | sl. 1              | doplňková (hospodářská) činnost (4)<br>sl. 2 |
| <b>A. Náklady</b>                                      |                   |           |                    |  |
| I. Spotřebované nákupy celkem                          | ř. 2 až 5         | 0001      | 18 835             | 1 045  |
| 1. Spotřeba materiálu                                  | 501               | 0002      | 9 586              | 719  |
| 2. Spotřeba energie                                    | 502               | 0003      | 9 249              | 326  |
| 3. Spotřeba ostatních neskladovatelných dodávek        | 503               | 0004      | 0                  | 0  |
| 4. Prodané zboží                                       | 504               | 0005      | 0                  | 0  |
| II. Služby celkem                                      | ř. 7 až 10        | 0006      | 9 086              | 216  |
| 5. Opravy a udržování                                  | 511               | 0007      | 6 235              | 77   |
| 6. Cestovné  | 512               | 0008      | 5                  | 0  |
| 7. Náklady na reprezentaci                             | 513               | 0009      | 9                  | 0  |
| 8. Ostatní služby                                      | 518               | 0010      | 2 837              | 139  |
| III. Osobní náklady celkem                             | ř. 12 až 16       | 0011      | 19 281             | 1 127  |
| 9. Mzdové náklady                                      | 521               | 0012      | 14 244             | 841  |
| 10. Zákonné sociální pojištění                         | 524               | 0013      | 4 748              | 286  |
| 11. Ostatní sociální pojištění                         | 525               | 0014      | 0                  | 0  |
| 12. Zákonné sociální náklady                           | 527               | 0015      | 289                | 0  |
| 13. Ostatní sociální náklady                           | 528               | 0016      | 0                  | 0  |
| IV. Daně a poplatky celkem                             | ř. 18 až 20       | 0017      | 24                 | 0  |
| 14. Daň silniční                                       | 531               | 0018      | 3                  | 0  |
| 15. Daň z nemovitosti                                  | 532               | 0019      | 0                  | 0  |

|   |                          |      |        |       |
|---|--------------------------|------|--------|-------|
| 16. Ostatní daně a poplatky   | 538                      | 0020 | 21     | 0     |
| V. Ostatní náklady celkem   | ř. 22 až 29              | 0021 | -170   | -217  |
| 17. Smluvní pokuty a úroky z prodlení                                 | 541                      | 0022 | 0      | 0     |
| 18. Ostatní pokuty a penále   | 542                      | 0023 | 0      | 0     |
| 19. Odpis nedobytné pohledávky  | 543                      | 0024 | 0      | 0     |
| 20. Úroky   | 544                      | 0025 | 111    | 0     |
| 21. Kursové ztráty  | 545                      | 0026 | 0      | 0     |
| 22. Dary  | 546                      | 0027 | 0      | 0     |
| 23. Manka a škody   | 548                      | 0028 | 0      | 0     |
| 24. Jiné ostatní náklady  | 549                      | 0029 | -281   | -217  |
| VI. Odpisy, prodané majetek, tvorba rezerv a opravných položek celkem | ř. 31 až 36              | 0030 | 9 301  | 0     |
| 25. Odpisy dlouhodobého nehmotného a hmotného majetku                 | 551                      | 0031 | 4 801  | 0     |
| 26. Zůstat. cena prodaného dlouhod. nehmotného a hmotného majetku     | 552                      | 0032 | 0      | 0     |
| 27. Prodané cenné papíry a podíly                                     | 553                      | 0033 | 0      | 0     |
| 28. Prodaný materiál  | 554                      | 0034 | 0      | 0     |
| 29. Tvorba rezerv   | 556                      | 0035 | 4 500  | 0     |
| 30. Tvorba opravných položek  | 559                      | 0036 | 0      | 0     |
| VII. Poskytnuté příspěvky celkem                                      | ř. 38 a 39               | 0037 | 0      | 0     |
| 31. Poskytnuté příspěvky zúčtované mezi organizačními složkami        | 581                      | 0038 | 0      | 0     |
| 32. Poskytnuté členské příspěvky                                      | 582                      | 0039 | 0      | 0     |
| VIII. Daň z příjmů celkem   | ř. 41                    | 0040 | 0      | 0     |
| 33. Dodatečné odvody daně z příjmů                                    | 595                      | 0041 | 0      | 0     |
| Náklady celkem  | ř. 1+6+11+17+21+30+37+40 | 0042 | 56 357 | 2 171 |

**B. Výnosy**

|   |                         |      |        |       |
|---|-------------------------|------|--------|-------|
| I. Tržby za vlastní výkony a za zboží celkem                            | ř. 44 až 46             | 0043 | 47 048 | 5 281 |
| 1. Tržby za vlastní výrobky   | 601                     | 0044 | 0      | 0     |
| 2. Tržby z prodeje služeb   | 602                     | 0045 | 47 048 | 5 281 |
| 3. Tržby za prodané zboží   | 604                     | 0046 | 0      | 0     |
| II. Změny stavu vnitroorganizačních zásob celkem                        | ř. 48 až 51             | 0047 | 0      | 0     |
| 4. Změna stavu zásob nedokončené výroby                                 | 611                     | 0048 | 0      | 0     |
| 5. Změna stavu zásob polotovarů   | 612                     | 0049 | 0      | 0     |
| 6. Změna stavu zásob výrobků  | 613                     | 0050 | 0      | 0     |
| 7. Změna stavu zvířat   | 614                     | 0051 | 0      | 0     |
| III. Aktivace celkem  | ř. 53 až 56             | 0052 | 0      | 0     |
| 8. Aktivace materiálu a zboží   | 621                     | 0053 | 0      | 0     |
| 9. Aktivace vnitroorganizačních služeb                                  | 622                     | 0054 | 0      | 0     |
| 10. Aktivace dlouhodobého nehmotného majetku                            | 623                     | 0055 | 0      | 0     |
| 11. Aktivace dlouhodobého hmotného majetku                              | 624                     | 0056 | 0      | 0     |
| IV. Ostatní výnosy celkem   | ř. 58 až 64             | 0057 | 6 707  | 0     |
| 12. Smluvní pokuty a úroky z prodlení                                   | 641                     | 0058 | 1 680  | 0     |
| 13. Ostatní pokuty a penále   | 642                     | 0059 | 0      | 0     |
| 14. Platby za odepsané pohledávky                                       | 643                     | 0060 | 0      | 0     |
| 15. Úroky   | 644                     | 0061 | 312    | 0     |
| 16. Kursové zisky   | 645                     | 0062 | 0      | 0     |
| 17. Zúčtování fondů   | 648                     | 0063 | 0      | 0     |
| 18. Jiné ostatní výnosy   | 649                     | 0064 | 4 715  | 0     |
| V. Tržby z prodeje majetku, zúčtování rezerv a opravných položek celkem | ř. 66 až 72             | 0065 | 1      | 0     |
| 19. Tržby z prodeje dlouhod. nehmotného a hmotného majetku              | 652                     | 0066 | 0      | 0     |
| 20. Tržby z prodeje cenných papírů a podílů                             | 653                     | 0067 | 0      | 0     |
| 21. Tržby z prodeje materiálu   | 654                     | 0068 | 1      | 0     |
| 22. Výnosy z krátkodobého finančního majetku                            | 655                     | 0069 | 0      | 0     |
| 23. Zúčtování rezerv  | 656                     | 0070 | 0      | 0     |
| 24. Výnosy z dlouhodobého finančního majetku                            | 657                     | 0071 | 0      | 0     |
| 25. Zúčtování opravných položek   | 659                     | 0072 | 0      | 0     |
| VI. Přijaté příspěvky celkem  | ř. 74 až 76             | 0073 | 0      | 0     |
| 26. Přijaté příspěvky zúčtované mezi organizačními složkami             | 681                     | 0074 | 0      | 0     |
| 27. Přijaté příspěvky (dary)  | 682                     | 0075 | 0      | 0     |
| 28. Přijaté členské příspěvky   | 684                     | 0076 | 0      | 0     |
| VII. Provozní dotace celkem   | ř. 78                   | 0077 | 4 778  | 0     |
| 29. Provozní dotace   | 691                     | 0078 | 4 778  | 0     |
| <b>Výnosy celkem</b>  | ř. 43+47+52+57+65+73+77 | 0079 | 58 534 | 5 281 |

|  |              |      |   |       |
|--|--------------|------|---|-------|
| <b>C. Výsledek hospodaření před zdaněním</b> | ř. 79 - 42   | 0080 | 2 177   | 3 110 |
| 34. Daň z příjmů                             | 591          | 0081 |   |       |
| <b>D. Výsledek hospodaření po zdanění</b>    | ř. 80 - 81   | 0082 | 2 177   | 3 110 |
|  |              |      | <b>hlavní + doplňková<br/>(hospodářská) činnost</b> |       |
| <b>Výsledek hospodaření před zdaněním</b>    | ř. 80/1+80/2 | 0083 | 5 287   |       |
| <b>Výsledek hospodaření po zdanění</b>       | ř. 82/1+82/2 | 0084 | 5 287   |       |

Tab. 3 Hospodářský výsledek za rok 2012

(tis. Kč)

| Součásti VVŠ (I)  | HV z hlavní činnosti | HV z doplňkové činnosti | HV celkem     |
|---|----------------------|-------------------------|---------------|
| Fakulta filozofická                                     | 199                  | 4                       | 203           |
| Fakulta restaurování                                    | 554                  | 0                       | 554           |
| Fakulta chemicko-technologická                          | 1 319                | 0                       | 1 319         |
| Fakulta ekonomicko-správní                              | 0                    | 0                       | 0             |
| Dopravní fakulta Jana Pernera                           | 1 702                | 0                       | 1 702         |
| Fakulta elektrotechniky a informatiky                   | 592                  | 0                       | 592           |
| Fakulta zdravotnických studií                           | 751                  | 0                       | 751           |
| Koleje a menzy – celkem                                 | 2 177                | 3 110                   | 5 287         |
| Ostatní součásti vysoké školy (výše neuvedené) – celkem | 4 494                | 0                       | 4 494         |
| <b>Celkem</b>   | <b>11 788</b>        | <b>3 114</b>            | <b>14 902</b> |

Univerzita Pardubice vykázala za rok 2012 zisk ve výši 14 902 tis. Kč, přičemž z hlavní činnosti 11 788 tis. Kč a z doplňkové činnosti 3 114 tis. Kč.

V doplňkové činnosti UPa vykonává za úplaty činnost navazující na její vzdělávací a vědeckou, vývojovou, uměleckou nebo další tvůrčí činnost nebo činnost sloužící k účinnějšímu využití lidských zdrojů a majetku. Doplňková činnost nesmí ohrozit kvalitu, rozsah a dostupnost činnosti, k jejíž uskutečňování byla UPa zřízena. Doplňkovou činností SKM se rozumí poskytování ubytovacích a stravovacích služeb právnickým a fyzickým osobám mimo UPa. Oprávněnou osobou ke sjednávání a uzavírání smluv v doplňkové činnosti je kvestor, který plně zodpovídá za provozování doplňkové činnosti v souladu s příslušnými právními předpisy a s vnitřními předpisy UPa.

Zisk je dosahován především u komerčních činností v oblasti stravování a ubytování, dalších služeb pro studenty, dále u pronájmu volných kapacit, komerčních školení, konferenční a dalších činností a služeb poskytovaných univerzitou. Všechny součásti vysoké školy ukončily rok 2012 s kladným hospodářským výsledkem.

Hospodářský výsledek Univerzity Pardubice ve výši 14 902 tis. Kč a jeho následné převedení do FRIM a FPP odpovídá dlouhodobému záměru UPa.

Tab. 4 Přehled o peněžních tocích (výkaz cash flow)

| Struktura celkového CASH FLOW                    | č. ř.      | Minulé období | Běžné období   | Rozdíl        | Vliv na CF     |
|--|------------|---------------|----------------|---------------|----------------|
| <b>Hospodářský výsledek běžného roku</b>         | <b>001</b> | <b>0</b>      | <b>14 902</b>  | <b>14 902</b> | <b>14 902</b>  |
| <b>Odpisy dlouhodobého majetku</b>               | <b>002</b> | <b>0</b>      | <b>0</b>       | <b>0</b>      | <b>124 412</b> |
| <b>Rezervy řízené předpisy</b>                   | <b>003</b> | <b>4 500</b>  | <b>9 000</b>   | <b>4 500</b>  | <b>4 500</b>   |
| <b>Přechodné účty pasivní</b>                    | <b>004</b> | <b>82 601</b> | <b>145 183</b> | <b>62 582</b> | <b>62 582</b>  |
| Výdaje příštích období                           | 005        | 85            | 235            | 150           | 150            |
| Výnosy příštích období                           | 006        | 81 395        | 144 044        | 62 648        | 62 648         |
| Kursově rozdíly pasivní                          | 007        | 1             | 0              | -1            | -1             |
| Dohadné účty pasivní                             | 008        | 1 119         | 903            | -216          | -216           |
| <b>Přechodné účty aktivní</b>                    | <b>009</b> | <b>15 763</b> | <b>14 764</b>  | <b>-999</b>   | <b>999</b>     |
| Náklady příštích období                          | 010        | 7 931         | 8 299          | 368           | -368           |
| Příjmy příštích období                           | 011        | 20            | 17             | -3            | 3              |
| Kursově rozdíly aktivní                          | 012        | 0             | 0              | 0             | 0              |
| Dohadné účty aktivní                             | 013        | 7 811         | 6 447          | -1 364        | 1 364          |
| <b>Pohledávky celkem</b>                         | <b>014</b> | <b>12 093</b> | <b>9 704</b>   | <b>-2 389</b> | <b>2 389</b>   |
| Z obchodního styku                               | 015        | 7 789         | 5 136          | -2 653        | 2 653          |
| K účastníkům sdružení                            | 016        | 0             | 0              | 0             | 0              |
| Za institucemi soc. zabezp. a zdravot. pojištění | 017        | 0             | 0              | 0             | 0              |
| Daň z příjmu                                     | 018        | 0             | 0              | 0             | 0              |
| Ostatní přímé daně                               | 019        | 0             | 0              | 0             | 0              |
| Daň z přidané hodnoty                            | 020        | 3 969         | 4 395          | 426           | -426           |
| Ostatní daně a poplatky                          | 021        | 14            | 19             | 6             | -6             |
| Ze vztahu ke státnímu rozpočtu                   | 022        | 0             | 0              | 0             | 0              |
| Ze vztahu k rozpočtu orgánů ÚSC                  | 023        | 0             | 0              | 0             | 0              |

|  |            |                  |                  |                |                 |
|--|------------|------------------|------------------|----------------|-----------------|
| Za zaměstnanci   | 024        | 529              | 286              | -243           | 243             |
| Z emitovaných dluhopisů a jiné pohledávky                        | 025        | 173              | 246              | 73             | -73             |
| Opravná položka k pohledávkám                                    | 026        | -381             | -378             | 3              | -3              |
| <b>Ceniny</b>  | <b>027</b> | <b>11</b>        | <b>24</b>        | <b>14</b>      | <b>-14</b>      |
| <b>Majetkové cenné papíry</b>                                    | <b>028</b> | <b>0</b>         | <b>0</b>         | <b>0</b>       | <b>0</b>        |
| <b>Dlužné cenné papíry a vlastní dluhopisy</b>                   | <b>029</b> | <b>0</b>         | <b>0</b>         | <b>0</b>       | <b>0</b>        |
| <b>Ostatní cenné papíry a pořízení krátkodob. finan. majetku</b> | <b>030</b> | <b>0</b>         | <b>0</b>         | <b>0</b>       | <b>0</b>        |
| <b>Zásoby celkem</b>   | <b>031</b> | <b>8 379</b>     | <b>8 023</b>     | <b>-356</b>    | <b>356</b>      |
| Materiál na skladě a na cestě                                    | 032        | 3 307            | 3 155            | -152           | 152             |
| Nedokončená výroba a polotovary vlastní výroby                   | 033        | 21               | 4                | -17            | 17              |
| Výrobky  | 034        | 14               | 14               | 0              | 0               |
| Zvířata  | 035        | 0                | 0                | 0              | 0               |
| Zboží na skladě a na cestě                                       | 036        | 5 037            | 4 850            | -187           | 187             |
| Poskytnuté zálohy na zásoby                                      | 037        | 0                | 0                | 0              | 0               |
| <b>Krátkodobé závazky</b>  | <b>038</b> | <b>70 859</b>    | <b>88 477</b>    | <b>17 618</b>  | <b>17 618</b>   |
| Dodavatelé   | 039        | 17 043           | 25 378           | 8 334          | 8 334           |
| Směnky k úhradě  | 040        | 0                | 0                | 0              | 0               |
| Přijaté zálohy   | 041        | 311              | 372              | 62             | 62              |
| Ostatní závazky  | 042        | 8 585            | 7 261            | -1 324         | -1 324          |
| Zaměstnanci  | 043        | 25 574           | 31 059           | 5 485          | 5 485           |
| Ostatní závazky vůči zaměstnancům                                | 044        | 0                | 0                | 0              | 0               |
| K institucím soc. zabezp. a zdravot. Pojištění                   | 045        | 13 762           | 17 200           | 3 438          | 3 438           |
| Daň z příjmu   | 046        | 0                | 0                | 0              | 0               |
| Ostatní přímé daně   | 047        | 3 987            | 5 211            | 1 224          | 1 224           |
| Daň z přidané hodnoty  | 048        | 0                | 0                | 0              | 0               |
| Ostatní daně a poplatky  | 049        | 0                | 0                | 0              | 0               |
| Ze vztahu ke státnímu rozpočtu                                   | 050        | 317              | 560              | 244            | 244             |
| Ze vztahu k rozpočtu ÚSC   | 051        | 0                | 0                | 0              | 0               |
| K účastníkům sdružení  | 052        | 0                | 0                | 0              | 0               |
| Jiné závazky   | 053        | 1 280            | 1 435            | 155            | 155             |
| <b>Krátkodobé bankovní úvěry</b>                                 | <b>054</b> | <b>0</b>         | <b>0</b>         | <b>0</b>       | <b>0</b>        |
| <b>Přijaté finanční výpomoci</b>                                 | <b>055</b> | <b>0</b>         | <b>0</b>         | <b>0</b>       | <b>0</b>        |
| <b>Cash flow provozní</b>  | <b>056</b> | <b>194 205</b>   | <b>290 076</b>   | <b>95 871</b>  | <b>227 744</b>  |
| <b>Nehmotný dlouhodobý majetek</b>                               | <b>057</b> | <b>66 024</b>    | <b>77 261</b>    | <b>11 236</b>  | <b>-11 236</b>  |
| Nehmotné výsledky výzkumu a vývoje                               | 058        | 0                | 0                | 0              | 0               |
| Software   | 059        | 52 072           | 59 305           | 7 233          | -7 233          |
| Předměty ocenitelných práv                                       | 060        | 7 600            | 11 846           | 4 246          | -4 246          |
| Drobný dlouhodobý nehmotný majetek                               | 061        | 5 632            | 5 389            | -244           | 244             |
| Ostatní dlouhodobý nehmotný majetek                              | 062        | 720              | 720              | 0              | 0               |
| Nedokončené nehmotné investice                                   | 063        | 0                | 1                | 1              | -1              |
| Poskytnuté zálohy na nehmot. dlouhod. majetek                    | 064        | 0                | 0                | 0              | 0               |
| <b>Oprávký celkem</b>  | <b>065</b> | <b>-43 202</b>   | <b>-51 658</b>   | <b>-8 456</b>  | <b>8 456</b>    |
| K nehmotným výsledkům výzkumné činnosti                          | 066        | 0                | 0                | 0              | 0               |
| K softwaru   | 067        | -36 847          | -43 583          | -6 737         | 6 737           |
| K předmětům ocenitelných práv                                    | 068        | -540             | -2 323           | -1 783         | 1 783           |
| K drobnému nehmot. dlouhodobému majetku                          | 069        | -5 632           | -5 389           | 244            | -244            |
| K ostatnímu nehmot. dlouhodobému majetku                         | 070        | -183             | -363             | -180           | 180             |
| <b>Hmotný dlouhodobý majetek</b>                                 | <b>071</b> | <b>2 981 321</b> | <b>3 222 273</b> | <b>240 952</b> | <b>-240 952</b> |
| Pozemky  | 072        | 59 479           | 61 218           | 1 739          | -1 739          |
| Umělecká díla a sbírky   | 073        | 628              | 628              | 0              | 0               |
| Stavby   | 074        | 2 067 599        | 2 223 761        | 156 162        | -156 162        |
| Samostatné movité věci a soubory movité věci                     | 075        | 695 144          | 781 554          | 86 411         | -86 411         |
| Pěstitelské celky trvalých porostů                               | 076        | 0                | 0                | 0              | 0               |
| Základní stádo a tažná zvířata                                   | 077        | 0                | 0                | 0              | 0               |
| Drobný hmotný dlouhodobý majetek                                 | 078        | 107 280          | 101 528          | -5 752         | 5 752           |
| Ostatní hmotný dlouhodobý majetek                                | 079        | 1 731            | 1 731            | 0              | 0               |
| Nedokončené hmotné investice                                     | 080        | 49 460           | 29 758           | -19 703        | 19 703          |
| Poskytnuté zálohy na hmotný dlouhodobý majetek                   | 081        | 0                | 22 096           | 22 096         | -22 096         |
| <b>Oprávký celkem</b>  | <b>082</b> | <b>-819 228</b>  | <b>-910 652</b>  | <b>-91 424</b> | <b>91 424</b>   |
| Ke stavbám   | 083        | -286 043         | -326 853         | -40 811        | 40 811          |
| K movitým věcem a souborům movitých věcí                         | 084        | -424 322         | -480 665         | -56 343        | 56 343          |

|   |            |                  |                  |                |                 |
|---|------------|------------------|------------------|----------------|-----------------|
| K pěstitelským celkům trvalých porostů                    | 085        | 0                | 0                | 0              | 0               |
| K základnímu stádu a tažným zvířatům                      | 086        | 0                | 0                | 0              | 0               |
| K drobnému hmotnému dlouhodobému majetku                  | 087        | -107 280         | -101 528         | 5 752          | -5 752          |
| K ostatnímu hmotnému dlouhodobému majetku                 | 088        | -1 583           | -1 606           | -22            | 22              |
| <b>Korekce vyloučením odpisů</b>                          | <b>089</b> | <b>0</b>         | <b>0</b>         | <b>0</b>       | <b>-124 412</b> |
| <b>Dlouhodobý finanční majetek</b>                        | <b>090</b> | <b>340</b>       | <b>340</b>       | <b>0</b>       | <b>0</b>        |
| Podíl. cenné papíry a vklady – rozhodný vliv              | 091        | 0                | 0                | 0              | 0               |
| Podíl. cenné papíry a vklady – podstatný vliv             | 092        | 0                | 0                | 0              | 0               |
| Ostatní dlouhodobé cenné papíry a vklady                  | 093        | 0                | 0                | 0              | 0               |
| Půjčky podnikům ve skupině                                | 094        | 0                | 0                | 0              | 0               |
| Ostatní dlouhodobý finanční majetek                       | 095        | 340              | 340              | 0              | 0               |
| <b>Cash flow z investiční činnosti</b>                    | <b>096</b> | <b>2 185 255</b> | <b>2 337 564</b> | <b>152 309</b> | <b>-276 720</b> |
| <b>Dlouhodobé závazky celkem</b>                          | <b>097</b> | <b>0</b>         | <b>0</b>         | <b>0</b>       | <b>0</b>        |
| Emitované dluhopisy                                       | 098        | 0                | 0                | 0              | 0               |
| Závazky z pronájmu  | 099        | 0                | 0                | 0              | 0               |
| Dlouhodobě přijaté zálohy                                 | 100        | 0                | 0                | 0              | 0               |
| Dlouhodobě směnky k úhradě                                | 101        | 0                | 0                | 0              | 0               |
| Ostatní dlouhodobé závazky                                | 102        | 0                | 0                | 0              | 0               |
| <b>Dlouhodobé bankovní úvěry</b>                          | <b>103</b> | <b>1 773</b>     | <b>1 355</b>     | <b>-418</b>    | <b>-418</b>     |
| <b>Vlastní jmění</b>                                      | <b>104</b> | <b>2 412 519</b> | <b>2 442 936</b> | <b>30 417</b>  | <b>30 417</b>   |
| <b>Fondy</b>  | <b>105</b> | <b>275 547</b>   | <b>367 355</b>   | <b>91 808</b>  | <b>91 808</b>   |
| <b>Oceňovací rozdíly z přecenění majetku a závazků</b>    | <b>106</b> | <b>0</b>         | <b>0</b>         | <b>0</b>       | <b>0</b>        |
| <b>Nerozděl. zisk, neuhraz. ztráta minulých let</b>       | <b>107</b> | <b>0</b>         | <b>0</b>         | <b>0</b>       | <b>0</b>        |
| <b>Hospodářský výsledek ve schvalovacím řízení</b>        | <b>108</b> | <b>17 134</b>    | <b>14 902</b>    | <b>-2 232</b>  | <b>-2 232</b>   |
| <b>Korekce snížením disponibilního zisku běžného roku</b> | <b>109</b> | <b>0</b>         | <b>-14 902</b>   | <b>-14 902</b> | <b>-14 902</b>  |
| <b>Cash flow z finanční činnosti</b>                      | <b>110</b> | <b>2 706 973</b> | <b>2 811 646</b> | <b>104 673</b> | <b>104 673</b>  |
| Cash flow celkové   | 111        | 5 086 433        | 5 439 286        | 352 853        | 55 697          |
| Stav peněžních prostředků                                 | 112        | 643 431          | 699 128          | 55 697         | -55 697         |

**Výrok auditora**

Podle našeho názoru účetní závěrka podává věrný a poctivý obraz aktiv a pasiv účetní jednotky Univerzita Pardubice k 31.12.2012 a nákladů, výnosů a výsledku jejího hospodaření za rok končící 31.12.2012 v souladu s českými účetními předpisy.

Auditor společnosti PRIMASKA AUDIT, a.s. proto dává k účetní závěrce účetní jednotky Univerzita Pardubice k 31.12.2012

**VÝROK BEZ VÝHRAD.**

**Zpráva o výroční zprávě**

Ověřili jsme soulad výroční zprávy účetní jednotky Univerzita Pardubice k 31.12.2012 s účetní závěrkou, která je v této výroční zprávě obsažena. Za správnost výroční zprávy je zodpovědný statutární orgán účetní jednotky Univerzita Pardubice. Naším úkolem je vydat na základě provedeného ověření výrok o souladu výroční zprávy s účetní závěrkou.

Ověření jsme provedli v souladu s Mezinárodními auditorskými standardy a souvisejícími aplikačními doložkami Komory auditorů České republiky. Tyto standardy vyžadují, aby auditor naplánoval a provedl ověření tak, aby získal přiměřenou jistotu, že informace obsažené ve výroční zprávě, které popisují skutečnosti, jež jsou též předmětem zobrazení v účetní závěrce, jsou ve všech významných (materiálních) ohledech v souladu s příslušnou účetní závěrkou. Jsme přesvědčeni, že provedené ověření poskytuje přiměřený podklad pro vyjádření výroku auditora.

Podle našeho názoru jsou informace uvedené ve výroční zprávě účetní jednotky Univerzita Pardubice k 31.12.2012 ve všech významných (materiálních) ohledech v souladu s výše uvedenou účetní závěrkou.

V Praze dne 7. května 2013



PRIMASKA AUDIT, a.s.  
Nad Primaskou 27, Praha 10  
číslo oprávnění KAČR 209  
Ing. Jan Sedlák  
předseda představenstva



auditor Ing. Pavel Adam  
číslo osvědčení KAČR 1267




zprávu převzal

Výtisk č. 1 z 1









Tab. 5 Veřejné zdroje financování VVŠ v roce 2012: prostředky poskytnuté a prostředky použité

| Název údaje  | č.ř. | I. Běžné prostředky |         | II. Kapitálové prostředky |         | III. Celkem |           |
|--|------|---------------------|---------|---------------------------|---------|-------------|-----------|
|  |      | poskytnuto (2)      |         | poskytnuto                |         | poskytnuto  |           |
|  |      | 1                   | 2       | 3                         | 4       | 5           | 6         |
| Prostředky z veřejných zdrojů (dotace a příspěvky) národní i zahraniční (ř.2+ř.27) | 1    | 958 390             | 894 632 | 146 470                   | 269 585 | 1 048 660   | 1 164 217 |
| v tom: I. prostředky plynoucí přes (z) veřejné rozpočty ČR (ř.3+ř.13+ř.20)         | 2    | 941 552             | 877 543 | 146 470                   | 269 585 | 1 088 022   | 1 147 128 |
| v tom: získané přes kapitolu MŠMT (ř.4+ř.7)  | 3    | 883 049             | 819 387 | 145 468                   | 268 583 | 1 028 517   | 1 087 970 |
| v tom: dotace na programy strukturálních fondů (3) (ř.5+ř.6)                       | 4    | 223 639             | 160 132 | 48 728                    | 172 232 | 272 367     | 332 364   |
| v tom: dotace spojené se vzdělávací činností                                       | 5    | 98 633              | 83 527  | 8 018                     | 4 161   | 106 651     | 87 688    |
| dotace na VaV  | 6    | 125 006             | 76 605  | 40 710                    | 168 071 | 165 716     | 244 676   |
| dotace ostatní (ř.8+ř.12)  | 7    | 659 410             | 659 255 | 96 740                    | 96 351  | 756 150     | 755 606   |
| v tom: dotace spojené se vzdělávací činností (ř.9+ř.10+ř.11)                       | 8    | 514 079             | 514 038 | 51 680                    | 51 291  | 565 759     | 565 329   |
| příspěvek  | 9    | 489 670             | 489 670 | 11 630                    | 11 630  | 501 300     | 501 300   |
| dotace spojené s programy reprodukce majetku                                       | 10   | 0                   | 0       | 11 399                    | 11 399  | 11 399      | 11 399    |
| ostatní dotace   | 11   | 24 409              | 24 368  | 28 651                    | 28 262  | 53 060      | 52 630    |
| dotace na VaV  | 12   | 145 331             | 145 217 | 45 060                    | 45 060  | 190 391     | 190 277   |
| získané přes ostatní kapitoly státního rozpočtu (ř.14+ř.17)                        | 13   | 58 415              | 58 068  | 1 002                     | 1 002   | 59 417      | 59 070    |
| v tom: dotace na operační programy EU (ř.15+ř.16)                                  | 14   | 0                   | 0       | 0                         | 0       | 0           | 0         |
| v tom: dotace spojené se vzdělávací činností                                       | 15   | 0                   | 0       | 0                         | 0       | 0           | 0         |
| dotace na VaV  | 16   | 0                   | 0       | 0                         | 0       | 0           | 0         |
| dotace ostatní (ř.18+ř.19)   | 17   | 58 415              | 58 068  | 1 002                     | 1 002   | 59 417      | 59 070    |
| v tom: dotace spojené se vzdělávací činností                                       | 18   | 0                   | 0       | 0                         | 0       | 0           | 0         |
| dotace na VaV  | 19   | 58 415              | 58 068  | 1 002                     | 1 002   | 59 417      | 59 070    |
| získané přes územní rozpočty (ř.21+ř.24)   | 20   | 88                  | 88      | 0                         | 0       | 88          | 88        |
| v tom: dotace na operační programy EU (ř.22+ř.23)                                  | 21   | 0                   | 0       | 0                         | 0       | 0           | 0         |
| v tom: dotace spojené se vzdělávací činností                                       | 22   | 0                   | 0       | 0                         | 0       | 0           | 0         |
| dotace na VaV  | 23   | 0                   | 0       | 0                         | 0       | 0           | 0         |
| dotace ostatní (ř.25+ř.26)   | 24   | 88                  | 88      | 0                         | 0       | 88          | 88        |
| v tom: dotace spojené se vzdělávací činností                                       | 25   | 88                  | 88      | 0                         | 0       | 88          | 88        |
| dotace na VaV  | 26   | 0                   | 0       | 0                         | 0       | 0           | 0         |
| v tom: 2. veřejné prostředky ze zahraničí (získané přímo VVŠ) (ř.28+ř.29)          | 27   | 16 838              | 17 089  | 0                         | 0       | 16 838      | 17 089    |
| dotace spojené se vzdělávací činností  | 28   | 7 280               | 7 531   | 0                         | 0       | 7 280       | 7 531     |
| dotace na VaV  | 29   | 9 558               | 9 558   | 0                         | 0       | 9 558       | 9 558     |
| <b>SOUHRN I (4) (ř.31+ř.36)</b>  | 30   | 958 390             | 894 632 | 146 470                   | 269 585 | 1 048 660   | 1 164 217 |
| v tom: dotace spojené se vzdělávací činností (ř.32+ř.33+ř.34+ř.35)                 | 31   | 620 080             | 605 184 | 59 698                    | 55 452  | 679 778     | 660 636   |
| v tom: získané přes kapitolu MŠMT (ř.5+ř.8)  | 32   | 612 712             | 597 565 | 59 698                    | 55 452  | 672 410     | 653 017   |
| získané přes ostatní kapitoly státního rozpočtu (ř.15+ř.18)                        | 33   | 0                   | 0       | 0                         | 0       | 0           | 0         |
| získané přes územní rozpočty (ř.22+ř.25)   | 34   | 88                  | 88      | 0                         | 0       | 88          | 88        |
| veřejné prostředky ze zahraničí (získané přímo VVŠ) (ř.28)                         | 35   | 7 280               | 7 531   | 0                         | 0       | 7 280       | 7 531     |

|  |    |         |         |         |         |           |           |
|--|----|---------|---------|---------|---------|-----------|-----------|
| dotace na VaV (ř.37+ř.38+ř.39+ř.40)                            | 36 | 338 310 | 289 448 | 86 772  | 214 133 | 425 082   | 503 581   |
| v tom: získané přes kapitolu MŠMT (ř.6+ř.12)                   | 37 | 270 337 | 221 822 | 85 770  | 213 131 | 356 107   | 434 953   |
| získané přes ostatní kapitoly státního rozpočtu (ř.16+ř.19)    | 38 | 58 415  | 58 068  | 1 002   | 1 002   | 59 417    | 59 070    |
| získané přes územní rozpočty (ř.23+ř.26)                       | 39 | 0       | 0       | 0       | 0       | 0         | 0         |
| veřejné prostředky ze zahraničí (získané přímo VVŠ) (ř.29)     | 40 | 9 558   | 9 558   | 0       | 0       | 9 558     | 9 558     |
| <b>SOUHRN 2 (ř.42+ř.46)</b>                                    | 41 | 958 390 | 894 632 | 146 470 | 269 585 | 1 048 660 | 1 164 217 |
| v tom: dotace spojené se vzdělávací činností (ř.43+ř.44+ř.45)  | 42 | 620 080 | 605 184 | 59 698  | 55 452  | 679 778   | 660 636   |
| v tom: dotace na programy strukturálních fondů (ř.5+ř.15+ř.22) | 43 | 98 633  | 83 527  | 8 018   | 4 161   | 106 651   | 87 688    |
| dotace ostatní (ř.8+ř.18+ř.25)                                 | 44 | 514 167 | 514 126 | 51 680  | 51 291  | 565 847   | 565 417   |
| veřejné prostředky ze zahraničí (získané přímo VVŠ) (ř.28)     | 45 | 7 280   | 7 531   | 0       | 0       | 7 280     | 7 531     |
| dotace na VaV (ř.47+ř.48+ř.49)                                 | 46 | 338 310 | 289 448 | 86 772  | 214 133 | 425 082   | 503 581   |
| v tom: dotace na programy strukturálních fondů (ř.6+ř.16+ř.23) | 47 | 125 006 | 76 605  | 40 710  | 168 071 | 165 716   | 244 676   |
| dotace ostatní (ř.12+ř.19+ř.26)                                | 48 | 203 746 | 203 285 | 46 062  | 46 062  | 249 808   | 249 347   |
| veřejné prostředky ze zahraničí (získané přímo VVŠ) (ř.29)     | 49 | 9 558   | 9 558   | 0       | 0       | 9 558     | 9 558     |

## Poznámky

(1) Tato tabulka zahrnuje všechny veřejné zdroje vysoké školy, tedy včetně finančních prostředků souvisejících s hospodařením Kolej a menz (KaM) a Vysokoškolských zemědělských a lesních statků (VZaLS).

(2) Jedná se o finanční prostředky poskytnuté vysoké škole rozhodnutím (sloupec 1, 3, 5) a použité na určitý účel v souladu s rozhodnutím (sloupec 2, 4, 6).

Poskytnuto: jedná se o finanční prostředky, které vysoká škola na základě kalendářního roce získala na základě rozhodnutí. Použito: jedná se o finanční prostředky, které VŠ v daném kalendářním roce použila na účel v souladu s rozhodnutím.

(3) Jedná se o veřejné prostředky na financování projektů strukturálních fondů, zahrnuje všechny veřejné prostředky (jak evropskou, tak českou část spolufinancování).

(4) Část tabulky Souhrn 1 a Souhrn 2 slouží k třídění údajů uvedených v předchozích řádcích tabulky 5

**Tab. 5a Financování vzdělávací a vědecké, výzkumné, vývojové a inovační, umělecké a další tvůrčí činnosti v roce 2012**

| č.ř.      | Druh podpory (dotací položky a ukazatele) (1)                    | Prostředky z veřejných zdrojů běžné |         |             |        | Prostředky z veřejných zdrojů kapitálové |         |         |          | Prostředky z veřejných zdrojů celkem |     |         |   | Převody do fondů (4) |   |      |   | Vratka nevyčerpaných prostředků |         | Ostatní použité neveřej. zdroje (5) |         | Použité zdroje celkem |         |
|-----------|--|-------------------------------------|---------|-------------|--------|--|---------|---------|----------|--------------------------------------|-----|---------|---|----------------------|---|------|---|---------------------------------|---------|-------------------------------------|---------|-----------------------|---------|
|           |  | poskytnuté (2)                      |         | použité (3) |        | poskytnuté                               |         | použité |          | poskytnuté                           |     | použité |   | FRIM                 |   | FÚUP |   | k                               | l       | m                                   | n       | o                     | p       |
|           |  | a                                   | b       | c           | d      | e  | f       | g       | h        | i                                    | j   | k       | l | m                    | n | o    | p |                                 |         |                                     |         |                       |         |
| <b>I</b>  | <b>MŠMT</b>  | 514 079                             | 514 038 | 40 281      | 39 892 | 554 360                                  | 553 930 | 0       | 2 12 534 | 0                                    | 430 | 430     | 0 | 0                    | 0 | 0    | 0 | 2 530                           | 556 460 | 2 530                               | 556 460 | 2 530                 | 556 460 |
| <b>2</b>  | <b>Příspěvek</b>   | 489 670                             | 489 670 | 11 630      | 11 630 | 501 300                                  | 501 300 | 0       | 2 12 534 | 0                                    | 0   | 0       | 0 | 0                    | 0 | 0    | 0 | 2 460                           | 503 760 | 2 460                               | 503 760 | 2 460                 | 503 760 |
| <b>3</b>  | <b>A+B</b> Studijní programy a s nimi spojená tvůrčí činnost (6) | 439 728                             | 439 728 | 11 630      | 11 630 | 451 358                                  | 451 358 | 0       | 2 11 382 | 0                                    | 0   | 0       | 0 | 0                    | 0 | 0    | 0 | 2 460                           | 453 818 | 2 460                               | 453 818 | 2 460                 | 453 818 |
| <b>4</b>  | <b>C</b> Stipendia pro studenty doktorských studijních programů  | 17 770                              | 17 770  | 0           | 0      | 17 770                                   | 17 770  | 0       | 1 015    | 0                                    | 0   | 0       | 0 | 0                    | 0 | 0    | 0 | 0                               | 17 770  | 0                                   | 17 770  | 0                     | 17 770  |
| <b>5</b>  | <b>D</b> Zahraniční studenti a mezinárodní spolupráce            | 0                                   | 0       | 0           | 0      | 0  | 0       | 0       | 0        | 0                                    | 0   | 0       | 0 | 0                    | 0 | 0    | 0 | 0                               | 0       | 0                                   | 0       | 0                     | 0       |
| <b>6</b>  | <b>F</b> Fond vzdělávací politiky                                | 1 539                               | 1 539   | 0           | 0      | 1 539                                    | 1 539   | 0       | 100      | 0                                    | 0   | 0       | 0 | 0                    | 0 | 0    | 0 | 0                               | 1 539   | 0                                   | 1 539   | 0                     | 1 539   |
| <b>7</b>  | <b>M</b> Mimořádné aktivity                                      | 0                                   | 0       | 0           | 0      | 0  | 0       | 0       | 0        | 0                                    | 0   | 0       | 0 | 0                    | 0 | 0    | 0 | 0                               | 0       | 0                                   | 0       | 0                     | 0       |
| <b>8</b>  | <b>S</b> Sociální stipendia                                      | 1 725                               | 1 725   | 0           | 0      | 1 725                                    | 1 725   | 0       | 37       | 0                                    | 0   | 0       | 0 | 0                    | 0 | 0    | 0 | 0                               | 1 725   | 0                                   | 1 725   | 0                     | 1 725   |
| <b>9</b>  | <b>U</b> Ubytovací stipendia                                     | 28 908                              | 28 908  | 0           | 0      | 28 908                                   | 28 908  | 0       | 0        | 0                                    | 0   | 0       | 0 | 0                    | 0 | 0    | 0 | 0                               | 28 908  | 0                                   | 28 908  | 0                     | 28 908  |
| <b>10</b> | <b>Dotace</b>  | 24 409                              | 24 368  | 28 651      | 28 262 | 53 060                                   | 52 630  | 0       | 0        | 0                                    | 0   | 0       | 0 | 0                    | 0 | 0    | 0 | 70                              | 52 700  | 70                                  | 52 700  | 70                    | 52 700  |

(tis. Kč)

| II | D | Zahraníční studenti a mezinárodní spolupráce       | 8 262   | 8 221   | 0      | 0      | 8 262   | 8 221   | 0 | 0        | 0 | 0   | 8 221 | 0       | 8 221 |
|----|---|--|---------|---------|--------|--------|---------|---------|---|----------|---|-----|-------|---------|-------|
| 12 | F | Fond vzdělávací politiky                           | 0       | 0       | 0      | 0      | 0       | 0       | 0 | 0        | 0 | 0   | 0     | 0       | 0     |
| 13 | G | Fond rozvoje vysokých škol                         | 3 583   | 3 583   | 7 875  | 7 486  | 11 458  | 11 069  | 0 | 0        | 0 | 389 | 70    | 11 139  | 0     |
| 14 | I | Rozvojové programy                                 | 7 786   | 7 786   | 20 776 | 20 776 | 28 562  | 28 562  | 0 | 0        | 0 | 0   | 0     | 28 562  | 0     |
| 15 | J | Dotace na ubytování a stravování                   | 4 778   | 4 778   | 0      | 0      | 4 778   | 4 778   | 0 | 0        | 0 | 0   | 0     | 4 778   | 0     |
| 16 | M | Mimořádné aktivity                                 | 0       | 0       | 0      | 0      | 0       | 0       | 0 | 0        | 0 | 0   | 0     | 0       | 0     |
| 17 |   | <b>Ostatní kapitoly státního rozpočtu</b>          | 0       | 0       | 0      | 0      | 0       | 0       | 0 | 0        | 0 | 0   | 0     | 0       | 0     |
| 18 |   | <b>Územní rozpočty</b>                             | 88      | 88      | 0      | 0      | 88      | 88      | 0 | 0        | 0 | 0   | 0     | 88      | 0     |
| 19 |   | Pardubický kraj                                    | 58      | 58      | 0      | 0      | 58      | 58      | 0 | 0        | 0 | 0   | 0     | 58      | 0     |
| 20 |   | Pardubický kraj                                    | 58      | 58      | 0      | 0      | 58      | 58      | 0 | 0        | 0 | 0   | 0     | 58      | 0     |
| 21 |   | Statutární město Pardubice                         | 30      | 30      | 0      | 0      | 30      | 30      | 0 | 0        | 0 | 0   | 0     | 30      | 0     |
| 22 |   | Statutární město Pardubice                         | 30      | 30      | 0      | 0      | 30      | 30      | 0 | 0        | 0 | 0   | 0     | 30      | 0     |
| 23 |   | <b>Prostředky ze zahraničí (získané přímo VVŠ)</b> | 6 630   | 6 630   | 0      | 0      | 6 630   | 6 630   | 0 | 0        | 0 | 0   | 0     | 6 630   | 0     |
| 24 |   | Lifelong Learning Programme                        | 6 630   | 6 630   | 0      | 0      | 6 630   | 6 630   | 0 | 0        | 0 | 0   | 0     | 6 630   | 0     |
| 25 |   | LLP - Erasmus                                      | 6 115   | 6 115   | 0      | 0      | 6 115   | 6 115   | 0 | 0        | 0 | 0   | 0     | 6 115   | 0     |
| 26 |   | LLP - Leonardo da Vinci                            | 515     | 515     | 0      | 0      | 515     | 515     | 0 | 0        | 0 | 0   | 0     | 515     | 0     |
| 27 |   | <b>Celkem</b>                                      | 520 797 | 520 756 | 40 281 | 39 892 | 561 078 | 560 648 | 0 | 2 12 534 | 0 | 430 | 2 530 | 563 178 | 0     |

#### Poznámky

- (1) Součtové údaje řádků označených tmavě šedou barvou se musí shodovat s údaji uvedenými v tabulce 5. Součtové údaje za MŠMT = Tab. 5, ř. 9+ř. 11; za dotace ostatních kapitol státního rozpočtu = Tab. 5, ř. 18; za územní rozpočty = Tab. 5, ř. 25; za prostředky ze zahraničí = Tab. 5, ř. 28. Tabulka je tříděna podle poskytovatele, za každého poskytovatele VŠ vždy uvede součtový údaj (předpokládá se, že příspěvek poskytuje vysoké škole pouze MŠMT, v ostatních případech se bude jednat o dotaci). U každého poskytovatele pak budou uvedeny v řádkových zdrojích z jednotlivých programů, které VŠ získala (nejpodrobnější údaj bude na úrovni programu, není třeba vyplňovat tabulku na úrovni projektů). Pokud škola realizuje vzdělávací projekt/program financovaný pouze z nevěřejných zdrojů, realizuje aktivity v rámci doplňkové činnosti za úplatů, apod., do této tabulky je uvádět v řádkách nebude.
  - (2) Poskytnuto: jedná se o finanční prostředky, které byly vysoké škole poskytnuty v daném kalendářním roce na základě rozhodnutí (sloupec a, c, e).
  - (3) Použito: jedná se o finanční prostředky, které VŠ v daném kalendářním roce použila na účel v souladu s rozhodnutím (sloupec b, d, f). Pokud by škola používala veřejné prostředky institucionálního charakteru (např. příspěvek) k dofinancování programů/aktivit uvedených v dalších řádkách této tabulky nebo projektů zde neuvedených, takové použití pro jiný účel financovaný z veřejných zdrojů je nutné specifikovat v komentáři.
  - (4) Fond reprodukce investičního majetku (FRIM), fond provozních prostředků (FPP), fond účelové určených prostředků (FUUP), § 18, odst. 6 zákona o VŠ. Jedná se o finanční prostředky, které nebyly v daném kalendářním roce použity, ale byly převedeny do fondů - jsou součástí "použitých" prostředků uvedených v této tabulce (sl. b, d, f).
  - (5) Sloupec "k" uvádí "ostatní použité nevěřejné zdroje celkem" a obsahuje prostředky na dofinancování programů/aktivit uvedených v jednotlivých řádcích (a to pouze z nevěřejných zdrojů).
- Příjmy Univerzity Pardubice na vzdělávací a vědeckou, výzkumnou, inovační, uměleckou a další tvůrčí činnost jsou oprávněni zvýšit příspěvkem MŠMT poskytovatelského ukazatele A+K bylo způsobeno pouze nižší spoluúčastí na financování projektů VaVpI v roce 2012. Jinak stejně jako ostatní příspěvky a dotace MŠMT, mimo rozvojových programů a zahraniční spolupráce, byl i příspěvek A+K nižší než v předchozím roce. Také dotace na individuální akce od Pardubického kraje a měst se meziročně snížily. Nepatrně se navýšily prostředky poskytované ze zahraničí na programy LLP. Příjmy z ostatních veřejných zdrojů nevykazují výraznější odchylky v porovnání s předchozími roky.
- Ve sloupci "k" - "Ostatní použité nevěřejné zdroje" jsou uvedeny náklady a výdaje vynaložené na celoživotní vzdělávání a financování spolupráci UPa na projektech FRVŠ z Fondu reprodukce investičního majetku. V ř. 23 - 26 je ve sloupci "a" - "poskytnuté veřejné zdroje" uvedena částka, která přišla v roce 2012 na účty Univerzity Pardubice. Do sloupce "b" - "použité veřejné zdroje" byla uvedena stejná hodnota, nikoli skutečné čerpání, a to z důvodu srovnatelnosti tabulky jako celku. V případě, že by byl sloupec "b" - "použité zdroje" vyplněn částkami ve výši skutečné čerpaných nákladů, vyšla by ve sloupci "j" - "vratka nevyčerpaných prostředků" nenulová hodnota, která neodpovídá skutečnosti. V tomto případě se totiž nejedná o vratku, ale o dohodné položce a časové rozlišení přijatých dotací vzhledem k tomu, že projekty jsou víceleté a jejich zúčtování neprobíhá za kalendářní rok. Skutečné použití prostředků bylo: v ř. 25 LLP - Erasmus 4 002 tis. Kč a v ř. 26 LLP - LdV 210 tis. Kč.

Tab. 5b Financování výzkumu a vývoje v roce 2012

| č.ř. | Druh podpory/název programu (1)                 | Prostředky z veřejných zdrojů běžné |           |             |        | Prostředky z veřejných zdrojů kapitálové |         | Prostředky z veřejných zdrojů celkem |                 | z toho zajištěno spoluřešit. (5) | z toho převody do FÚUP (6) | Vratka nevyčerp. prostředků | Ostatní použité neveřejné zdroje (7) | Použité zdroje celkem |
|------|---|-------------------------------------|-----------|-------------|--------|--|---------|--------------------------------------|-----------------|----------------------------------|----------------------------|-----------------------------|--------------------------------------|-----------------------|
|      |   | poskytnuté (2)                      |           | použité (3) |        | poskytnuté                               |         | použité                              |                 |                                  |                            |                             |                                      |                       |
|      |   | a                                   | b         | c           | d      | e=a+c                                    | f=b+d   | f*                                   | f <sup>ek</sup> |                                  |                            |                             |                                      |                       |
| 1    | <b>MŠMT</b>                                     | 145 331                             | 145 217   | 45 060      | 45 060 | 190 391                                  | 190 277 | 0                                    | 394             | 264                              | 114                        | 0                           | 190 277                              |                       |
| 2    | Institucionální podpora (IP)                    | 1 111 831                           | 1 111 735 | 45 060      | 45 060 | 156 891                                  | 156 795 | 0                                    | 0               | 125                              | 96                         | 0                           | 156 795                              |                       |
| 3    | IP na uskutečňování výzkumných záměrů           | 0                                   | 0         | 0           | 0      | 0  | 0       | 0                                    | 0               | 0                                | 0                          | 0                           | 0                                    |                       |
| 4    | IP na dlouh. koncepční rozvoj výzk. organizací  | 109 270                             | 109 270   | 45 060      | 45 060 | 154 330                                  | 154 330 | 0                                    | 0               | 105                              | 0                          | 0                           | 154 330                              |                       |
| 5    | IP na mezinárodní spolupráci ČR ve VaV          | 2 561                               | 2 465     | 0           | 0      | 2 561                                    | 2 465   | 0                                    | 0               | 20                               | 96                         | 0                           | 2 465                                |                       |
| 6    | dofinancování 7.RP                              | 2 352                               | 2 256     | 0           | 0      | 2 352                                    | 2 256   | 0                                    | 0               | 20                               | 96                         | 0                           | 2 256                                |                       |
| 7    | program Kontakt – Mobility                      | 209                                 | 209       | 0           | 0      | 209                                      | 209     | 0                                    | 0               | 0                                | 0                          | 0                           | 209                                  |                       |
| 8    | <b>Účelová podpora</b>                          | 33 500                              | 33 482    | 0           | 0      | 33 500                                   | 33 482  | 0                                    | 394             | 139                              | 18                         | 0                           | 33 482                               |                       |
| 9    | <b>Základní výzkum</b>                          | 4 009                               | 3 991     | 0           | 0      | 4 009                                    | 3 991   | 0                                    | 394             | 139                              | 18                         | 0                           | 3 991                                |                       |
| 10   | program INGO                                    | 334                                 | 316       | 0           | 0      | 334                                      | 316     | 0                                    | 0               | 8                                | 18                         | 0                           | 316                                  |                       |
| 11   | program EUPRO                                   | 2 220                               | 2 220     | 0           | 0      | 2 220                                    | 2 220   | 0                                    | 0               | 111                              | 0                          | 0                           | 2 220                                |                       |
| 12   | program KONTAKT II                              | 1 455                               | 1 455     | 0           | 0      | 1 455                                    | 1 455   | 0                                    | 394             | 20                               | 0                          | 0                           | 1 455                                |                       |
| 13   | program Eureka                                  | 0                                   | 0         | 0           | 0      | 0  | 0       | 0                                    | 0               | 0                                | 0                          | 0                           | 0                                    |                       |
| 14   | <b>Aplikovaný výzkum</b>                        | 0                                   | 0         | 0           | 0      | 0  | 0       | 0                                    | 0               | 0                                | 0                          | 0                           | 0                                    |                       |
| 15   | <b>NPV</b>                                      | 0                                   | 0         | 0           | 0      | 0  | 0       | 0                                    | 0               | 0                                | 0                          | 0                           | 0                                    |                       |
| 16   | <b>Specifický vysokoškolský výzkum</b>          | 29 491                              | 29 491    | 0           | 0      | 29 491                                   | 29 491  | 0                                    | 0               | 0                                | 0                          | 0                           | 29 491                               |                       |
| 17   | <b>Velké infrastruktury</b>                     | 0                                   | 0         | 0           | 0      | 0  | 0       | 0                                    | 0               | 0                                | 0                          | 0                           | 0                                    |                       |
| 18   | <b>Ostatní kapitoly státního rozpočtu</b>       | 58 415                              | 58 068    | 1 002       | 1 002  | 59 417                                   | 59 070  | 0                                    | 11 319          | 410                              | 347                        | 150                         | 59 220                               |                       |
| 19   | <b>GAČR</b>                                     | 42 229                              | 41 882    | 0           | 0      | 42 229                                   | 41 882  | 0                                    | 7 910           | 300                              | 347                        | 0                           | 41 882                               |                       |
| 20   | standardní projekty                             | 33 828                              | 33 825    | 0           | 0      | 33 828                                   | 33 825  | 0                                    | 7 910           | 259                              | 3                          | 0                           | 33 825                               |                       |
| 21   | postdoktorické projekty                         | 8 401                               | 8 057     | 0           | 0      | 8 401                                    | 8 057   | 0                                    | 0               | 41                               | 344                        | 0                           | 8 057                                |                       |
| 22   | doktorické projekty                             | 0                                   | 0         | 0           | 0      | 0  | 0       | 0                                    | 0               | 0                                | 0                          | 0                           | 0                                    |                       |
| 23   | <b>TAČR</b>                                     | 7 545                               | 7 545     | 0           | 0      | 7 545                                    | 7 545   | 0                                    | 3 140           | 38                               | 0                          | 0                           | 7 545                                |                       |
| 24   | program ALFA                                    | 6 789                               | 6 789     | 0           | 0      | 6 789                                    | 6 789   | 0                                    | 2 866           | 35                               | 0                          | 0                           | 6 789                                |                       |
| 25   | program OMEGA                                   | 756                                 | 756       | 0           | 0      | 756                                      | 756     | 0                                    | 274             | 3                                | 0                          | 0                           | 756                                  |                       |
| 26   | <b>GA AV ČR</b>                                 | 195                                 | 195       | 0           | 0      | 195                                      | 195     | 0                                    | 0               | 0                                | 0                          | 150                         | 345                                  |                       |
| 27   | KA – Nanotechnologie pro společnost (2006-2012) | 195                                 | 195       | 0           | 0      | 195                                      | 195     | 0                                    | 0               | 0                                | 0                          | 150                         | 345                                  |                       |
| 28   | <b>Ministerstvo kultury ČR</b>                  | 2 816                               | 2 816     | 1 002       | 1 002  | 3 818                                    | 3 818   | 0                                    | 269             | 72                               | 0                          | 0                           | 3 818                                |                       |
| 29   | program NAKI                                    | 2 816                               | 2 816     | 1 002       | 1 002  | 3 818                                    | 3 818   | 0                                    | 269             | 72                               | 0                          | 0                           | 3 818                                |                       |
| 30   | <b>Ministerstvo vnitra ČR</b>                   | 5 505                               | 5 505     | 0           | 0      | 5 505                                    | 5 505   | 0                                    | 0               | 0                                | 0                          | 0                           | 5 505                                |                       |
| 31   | program bezpečnostního výzkumu ČR               | 5 505                               | 5 505     | 0           | 0      | 5 505                                    | 5 505   | 0                                    | 0               | 0                                | 0                          | 0                           | 5 505                                |                       |
| 32   | <b>Ministerstvo zemědělství ČR</b>              | 125                                 | 125       | 0           | 0      | 125                                      | 125     | 0                                    | 0               | 0                                | 0                          | 0                           | 125                                  |                       |
| 33   | program Výzkum v agrárním komplexu              | 125                                 | 125       | 0           | 0      | 125                                      | 125     | 0                                    | 0               | 0                                | 0                          | 0                           | 125                                  |                       |

(tis. Kč)

|    |   |  |         |         |        |        |         |         |        |     |   |   |   |     |         |       |   |
|----|---|--|---------|---------|--------|--------|---------|---------|--------|-----|---|---|---|-----|---------|-------|---|
| 34 | <b>Územní rozpočty</b>                      |  | 0       | 0       | 0      | 0      | 0       | 0       | 0      | 0   | 0 | 0 | 0 | 0   | 0       | 0     | 0 |
| 35 | Prostředky ze zahraničí (získané přímo VVŠ) |  | 9 558   | 9 558   | 0      | 0      | 9 558   | 9 558   | 100    | 100 | 0 | 0 | 0 | 0   | 199     | 9 757 | 0 |
| 36 | Evropská komise                             |  | 9 558   | 9 558   | 0      | 0      | 9 558   | 9 558   | 100    | 100 | 0 | 0 | 0 | 0   | 0       | 9 558 | 0 |
| 37 | 7. rámcový program EU                       |  | 9 558   | 9 558   | 0      | 0      | 9 558   | 9 558   | 100    | 100 | 0 | 0 | 0 | 0   | 0       | 9 558 | 0 |
| 38 | Ostatní zahraniční poskytovatelé            |  | 0       | 0       | 0      | 0      | 0       | 0       | 100    | 100 | 0 | 0 | 0 | 0   | 199     | 199   | 0 |
| 39 | US Army RDECOM                              |  | 0       | 0       | 0      | 0      | 0       | 0       | 100    | 100 | 0 | 0 | 0 | 0   | 100     | 100   | 0 |
| 40 | ONORG                                       |  | 0       | 0       | 0      | 0      | 0       | 0       | 100    | 100 | 0 | 0 | 0 | 0   | 99      | 99    | 0 |
| 41 | <b>Celkem</b>                               |  | 213 304 | 212 843 | 46 062 | 46 062 | 259 366 | 258 905 | 11 713 | 674 | 0 | 0 | 0 | 349 | 259 254 | 461   | 0 |

#### Poznámky

- Součtový údaj řádků označených tmavě šedou barvou se musí shodovat s údaji uvedenými v tabulce 5. Součtový údaj za MŠMT = Tab. 5, ř. 12; za dotace ostatních kapitol státního rozpočtu = Tab. 5, ř. 19; za územní rozpočty = Tab. 5, ř. 26; za prostředky ze zahraničí = Tab. 5, ř. 29. Tabulka je tříděna podle poskytovatele, dále podle institucionální a účelové podpory a dále podle jednotlivých programů (nejpodrobnější údaj bude na úrovni programu, není třeba vyplňovat tabulku na úrovni projektů). VŠ uvede pouze ty programy, ve kterých získává finanční prostředky. Za každého poskytovatele VŠ vždy uvede součtový údaj. Pokud škola realizuje výzkumný projekt/program financovaný pouze z neveřejných zdrojů, realizuje aktivity v rámci doplňkové činnosti za úplatu, spoluřeší projekty, apod., do této tabulky je uvádět v řádcích nebude.
  - Poskytnuto: jedná se o finanční prostředky, které byly vysoké škole poskytnuty v daném kalendářním roce jako podpora VaV podle zákona 130/2002 Sb. Uvádí se ve shodě s objemem finančních prostředků uvedených v rozhodnutí (sl. a, c, e).
  - Použito: jedná se o finanční prostředky, které VŠ v daném kalendářním roce použila na účel v souladu s rozhodnutím (sloupec b, d, f). Pokud by škola používala veřejné prostředky institucionálního charakteru (např. IP na rozvoj VO) k dofinancování programů/aktivit uvedených v dalších řádcích této tabulky nebo projektů z neúplně uvedených, takové použití pro jiný účel financovaný z veřejných zdrojů je nutné specifikovat v komentáři.
  - Z celkových veřejných prostředků poskytnutých i použitých k financování projektů v dané kategorii se uvede procentuální podíl zdrojů pocházejících mimo veřejné rozpočty ČR - z veřejných rozpočtu EU nebo jiných zahraničních veřejných zdrojů.
  - Uvedou se prostředky, které byly převedeny k řešení projektů/aktivit ostatním spolutříťkům.
  - Fond účelově určených prostředků (§ 18, odst. 6 zákona o VŠ). Jedná se o finanční prostředky, které nebyly v daném kalendářním roce použity, ale byly převedeny do FÚUP; jsou součástí "použitých" prostředků uvede-ných v této tabulce.
  - Sloupec "i" uvádí "ostatní použité neveřejné zdroje celkem" a obsahuje prostředky na dofinancování programů/aktivit uvedených v jednotlivých řádcích (a to z neveřejných zdrojů).
  - VŠ uvede v členění dle povahy poskytovatelských prostředků.
- Univerzita Pardubice byla v roce 2012 relativně úspěšná při získávání prostředků na výzkum a vývoj. Objem získaných prostředků se meziročně zvýšil o 15 %.
- Významným zdrojem financování výzkumné, vývojové a inovační činnosti na Univerzitě Pardubice je institucionální podpora. V roce 2012 tvořila 60 % zdrojů na financování výzkumu. Dotace na rozvoj výzkumné organizace poskytnutá dle zákona 130/2002 Sb. na základě hodnocení dosažených výsledků ve výzkumu a vývoji již zcela nahradila ukončené výzkumné záměry a vzrostla oproti roku 2011 o 56 %.
- V oblasti účelové podpory došlo také k meziročnímu nárůstu poskytnutých prostředků. Objemově nejvýznamnější jsou tradičně standardní a postdoktorátové granty Grantové agentury ČR. V roce 2012 čerpala Univerzita Pardubice také granty aplikovaného výzkumu od Technologické agentury ČR; v rámci programů ALFA a OMEGA TACR figurovala jako hlavní příjemce u čtyř projektů se souhrnnou dotací pro rok 2012 ve výši 7 545 tis. Kč. Důležitým poskytovatelem zůstává také Evropská unie (7. rámcový program).

Tab. 5c Financování programů reprodukce majetku v roce 2012

| č.ř. | Identifikační číslo EDS (ISPROFIN) | Název akce  | Prostředky z veřejných zdrojů běžné (1) |   |         |        | Prostředky z veřejných zdrojů kapitálové |       |         |        | Prostředky z veřejných zdrojů celkem |         | Vratka nevyčerpaných prostředků | Vlastní použité (3) | Ostatní použité neveřejné zdroje celkem (4) | Použité zdroje celkem |
|------|------------------------------------|---|---|---|---------|--------|--|-------|---------|--------|--------------------------------------|---------|---------------------------------|---------------------|---|-----------------------|
|      |                                    |   | poskytnuté                              |   | použité |        | poskytnuté                               |       | použité |        | poskytnuté                           | použité |                                 |                     |   |                       |
|      |                                    |   | a                                       | b | c       | d      | e=a+c                                    | f=b+d | g=e-f   | h      |                                      |         |                                 |                     |   |                       |
| 1    | I33D21U004901                      | UPAR - Přístavba poslucháren Fakulty zdravotnických studií Univerzity Pardubice | 0                                       | 0 | 11 399  | 11 399 | 0  | 0     | 11 399  | 11 399 | 0                                    | 0       | 593                             | 0                   | 11 992                                      |                       |
| 2    | <b>Celkem (5)</b>                  |   | 0                                       | 0 | 11 399  | 11 399 | 0  | 0     | 11 399  | 11 399 | 0                                    | 0       | 593                             | 0                   | 11 992                                      |                       |

Poznámky:

- (1) Uvedou se prostředky, které škola v roce 2012 přijala/použila v souladu s Rozhodnutím o poskytnutí dotace na přípravu a realizaci akcí programů reprodukce majetku. V případě, že uvedená hodnota zahrnuje i jiné veřejné prostředky než prostředky MŠMT, uvede se tato skutečnost spolu s vyšší částky v příloženém komentáři.
- (2) Uvedou se finanční prostředky ve výši dle vystavených limitů k 31. 12. 2012
- (3) Uvedou se prostředky fondu reprodukce majetku VVŠ, případně investičního příspěvku daného roku. Pokud v hodnotě bude investiční příspěvek obsažen, je třeba tuto skutečnost specifikovat v komentáři.
- (4) Uvedou se prostředky nezaražené v předchozích sloupcích.
- (5) Součtová hodnota této tabulky se musí rovnat údajům uvedeným v tabulce 5, ř. 10.
- V roce 2012 byly zahájeny stavební práce. Po výběru dodavatele bylo 29.6.2012 předáno staveniště a zahájena stavba přístavby poslucháren Fakulty zdravotnických studií UPa. Na tuto akci bylo použito 11.399 tis. Kč z ISPROFIN a 593 tis. Kč z vlastních zdrojů. Realizace akce bude v ukončena v roce 2013.

Tab. 5d Financování programů strukturálních fondů v roce 2012

| č.ř. | Operační program/prioritní osa/oblast podpory (1) | VaV (2) | Prostředky z veřejných zdrojů běžné |         | Prostředky z veřejných zdrojů kapitálové |         | Prostředky z veřejných zdrojů celkem |         | z toho zdroje EU v % (5) | z toho zajištěno spoluřešit (6) | Nevyčerp. z poskyt. veřejných prostředků v roce (7) | Vratka nevyčerp. prostředků (8) | Ostatní použ. neveřejné zdroje celkem (9) | Použité zdroje celkem |         |     |
|------|---|---------|-------------------------------------|---------|--|---------|--------------------------------------|---------|--------------------------|---------------------------------|---|---------------------------------|---|-----------------------|---------|-----|
|      |   |         | poskytnuté                          |         | použité                                  |         | poskytnuté                           |         |                          |                                 |   |                                 |   |                       | použité |     |
|      |   |         | a                                   | b       | c  | d       | e=a+c                                | f=b+d   |                          |                                 |   |                                 |   |                       | f*      | f** |
| 1    | <b>MŠMT</b>                                       |         | 223 639                             | 160 132 | 48 728                                   | 172 232 | 272 367                              | 332 364 | 85                       | 12 251                          | -59 997   | 5 015                           | 905                                       | 333 269               |         |     |
| 2    | <b>OP VK – Vzdělávání pro konkurenceschopnost</b> |         | 200 053                             | 136 700 | 12 902                                   | 4 161   | 212 955                              | 140 861 | 85                       | 12 251                          | 72 094  | 5 015                           | 51  | 140 912               |         |     |
| 3    | PO 2 – Terciární vzdělávání, výzkum a vývoj       |         | 198 887                             | 135 684 | 12 902                                   | 4 161   | 211 789                              | 139 845 | 85                       | 11 643                          | 71 944  | 5 015                           | 51  | 139 896               |         |     |
| 4    | 2.2 Vysokoškolské vzdělávání                      |         | 91 187                              | 73 017  | 7 977                                    | 4 121   | 99 164                               | 77 138  | 85                       | 3 444                           | 22 026  | 3 906                           | 25  | 77 163                |         |     |
| 5    | 2.3 Lidské zdroje ve VaV                          | VaV     | 87 210                              | 40 199  | 4 884                                    | 0       | 92 094                               | 40 199  | 85                       | 1 161                           | 51 895  | 1 109                           | 20  | 40 219                |         |     |
| 6    | 2.4 Partnerství a sítě                            |         | 6 280                               | 9 494   | 41                                       | 40      | 6 321                                | 9 534   | 85                       | 2 293                           | -3 213  | 0                               | 4   | 9 538                 |         |     |
| 7    | 2.4 Partnerství a sítě                            | VaV     | 14 210                              | 12 974  | 0  | 0       | 14 210                               | 12 974  | 85                       | 4 745                           | 1 236   | 0                               | 2   | 12 976                |         |     |
| 8    | PO 3 – Další vzdělávání                           |         | 1 166                               | 1 016   | 0  | 0       | 1 166                                | 1 016   | 85                       | 608                             | 150   | 0                               | 0   | 1 016                 |         |     |
| 9    | 3.1 – Individuální další vzdělávání               |         | 1 166                               | 1 016   | 0  | 0       | 1 166                                | 1 016   | 85                       | 608                             | 150   | 0                               | 0   | 1 016                 |         |     |
| 10   | <b>OP VaVpl – Výzkum a vývoj pro inovace</b>      |         | 23 586                              | 23 432  | 35 826                                   | 168 071 | 59 412                               | 191 503 | 85                       | 0                               | -132 091  | 0                               | 854                                       | 192 357               |         |     |
| 11   | PO 1 – Evropská centra excelence                  |         | 0                                   | 0       | 0  | 0       | 0                                    | 0       | 0                        | 0                               | 0   | 0                               | 0   | 0                     |         |     |
| 12   | 1.1 Evropská centra excelence                     |         | 0                                   | 0       | 0  | 0       | 0                                    | 0       | 0                        | 0                               | 0   | 0                               | 0   | 0                     |         |     |
| 13   | PO 2 – Regionální VaV centra                      |         | 0                                   | 0       | 0  | 0       | 0                                    | 0       | 0                        | 0                               | 0   | 0                               | 0   | 0                     |         |     |

|    |   |     |         |         |        |         |         |         |     |        |          |       |     |         |   |   |   |   |   |   |
|----|---|-----|---------|---------|--------|---------|---------|---------|-----|--------|----------|-------|-----|---------|---|---|---|---|---|---|
| 14 | 2.1 Regionální VaV centra                                 |     | 0       | 0       | 0      | 0       | 0       | 0       | 0   | 0      | 0        | 0     | 0   | 0       | 0 | 0 | 0 | 0 | 0 | 0 |
| 15 | PO 3 – Komericializace a popularizace VaV                 | VaV | 11 455  | 4 312   | 1 304  | 210     | 12 759  | 4 522   | 85  | 0      | 8 237    | 0     | 102 | 4 624   |   |   |   |   |   |   |
| 16 | PO 4 – Infrastruktura pro výuku na VŠ spojenou s výzkumem |     | 12 131  | 19 120  | 34 522 | 167 861 | 46 653  | 186 981 | 85  | 0      | -140 328 | 0     | 752 | 187 733 |   |   |   |   |   |   |
| 17 | 4.1 Infrastruktura pro výuku na VŠ spojenou s výzkumem    | VaV | 12 131  | 19 120  | 34 522 | 167 861 | 46 653  | 186 981 | 85  | 0      | -140 328 | 0     | 752 | 187 733 |   |   |   |   |   |   |
| 18 | <b>Ostatní kapitoly státního rozpočtu</b>                 |     | 0       | 0       | 0      | 0       | 0       | 0       | 0   | 0      | 0        | 0     | 0   | 0       |   |   |   |   |   |   |
| 19 | <b>součtový řádek pro poskytovatele</b>                   |     | 0       | 0       | 0      | 0       | 0       | 0       | 0   | 0      | 0        | 0     | 0   | 0       |   |   |   |   |   |   |
| 20 | <b>Územní rozpočty</b>                                    |     | 0       | 0       | 0      | 0       | 0       | 0       | 0   | 0      | 0        | 0     | 0   | 0       |   |   |   |   |   |   |
| 21 | <b>součtový řádek pro poskytovatele</b>                   |     | 0       | 0       | 0      | 0       | 0       | 0       | 0   | 0      | 0        | 0     | 0   | 0       |   |   |   |   |   |   |
| 25 | <b>Prostředky ze zahraničí</b>                            |     | 650     | 901     | 0      | 0       | 650     | 901     | 100 | 0      | -251     | 0     | 0   | 901     |   |   |   |   |   |   |
| 26 | <b>Iniciativy Společenství</b>                            |     | 650     | 901     | 0      | 0       | 650     | 901     | 100 | 0      | -251     | 0     | 0   | 901     |   |   |   |   |   |   |
| 27 | INTERREG III  |     | 650     | 901     | 0      | 0       | 650     | 901     | 100 | 0      | -251     | 0     | 0   | 901     |   |   |   |   |   |   |
| 22 | <b>Celkem</b>   |     | 223 639 | 160 132 | 48 728 | 172 232 | 272 367 | 332 364 | 85  | 12 251 | -59 997  | 5 015 | 905 | 333 269 |   |   |   |   |   |   |

#### Poznámky

- Součtové údaje řádků označených tmavě šedou barvou se musí shodovat s údaji uvedenými v tabulce 5. Součtový údaj za MŠMT v částech označených VaV = Tab. 5, ř.6; za dotace ostatních kapitol státního rozpočtu = Tab. 5, ř.16; za územní rozpočty = Tab. 5, ř.23. Součtový údaj za MŠMT v částech označených VaV = Tab. 5, ř.5; za dotace ostatních kapitol státního rozpočtu = Tab. 5, ř.15; za územní rozpočty = Tab. 5, ř.22. Tabulka je tříděna podle poskytovatele, dále podle operačního programu, prioritní osy, oblasti podpory (nejpodrobnější údaj bude na úrovni oblasti podpory, není třeba vyplňovat tabulku na úrovni projektů). VŠ uvede ty programy, ve kterých získává finanční prostředky (zrn. včetně IPN). Za každého poskytovatele VŠ vždy uvede součtový údaj.
  - Vysoká škola uvede pro oblast podpory financovanou z prostředků VaV dle zákona č. 130/2002 Sb. o podpoře výzkumu a vývoje zkratku VaV.
  - Uvedou se prostředky, které byly vysoké škole poskytnuty v roce 2012 na základě Rozhodnutí o poskytnutí dotace na přípravu a realizaci všech projektů uvedeného operačního programu a prioritní osy.
  - Uvedou se prostředky použité v roce 2012 na přípravu a realizaci projektů v souladu s Rozhodnutím.
  - Z celkových prostředků poskytnutých i použitých k financování projektů v dané kategorii se uvede procentuální podíl zdrojů pocházejících mimo veřejné rozpočty ČR – z EU; např. v případě OP VK zde bude uvedeno 85 %.
  - Uvedou se prostředky, které byly převedeny k řešení projektů/aktivit ostatním spoluřešitelům.
  - Lze vyplnit, pokud se nejedná o poslední rok projektu.
  - Lze vyplnit pouze v posledním roce projektu nebo při předčasném ukončení projektu. Jedná se o souhrnný údaj za všechny roky trvání projektu.
  - Uvedou se prostředky nezařazené v předchozích sloupcích. Pokud jsou v uvedené hodnotě obsaženy i veřejné zdroje, poskytnuté škole ve sledovaném roce prostřednictvím jiného dotačního titulu, je nutné tuto skutečnost specifikovat v komentáři.
- V roce 2012 bylo na Univerzitě Pardubice realizováno 35 projektů ze strukturálních fondů, ve kterých je UPa příjemcem - koordinátorem, z toho 30 z OP VK, 4 z OP VaVpl a 1 z programu Příhraniční spolupráce INTERREG III. Realizace 5 projektů OP VK byla v roce 2012 ukončena, u většiny z nich proběhlo i vypořádání se státním rozpočtem, případně vratka nevyčerpaných prostředků. Proběhla také vratka nevyčerpaných prostředků jednoho projektu ukončeného v roce 2011. Tabulka neobsahuje informaci o časovém rozlišení přijatých dotací z minulých let. Údaje ve sloupci "g" – "Nevyčerpano z poskytnutých veřejných prostředků v roce" odpovídají skutečnosti (zůstatku) v daném kalendářním roce, ale nevyjadřují skutečný zůstatek prostředků na dané dotační tituly v organizaci. Ve sloupci "i" – "Ostatní použité neveřejné zdroje" jsou uvedeny u projektů OP VK náklady a výdaje, jež byly kryté úroky z projektových účtů, u projektů OP VaVpl neuznatelné náklady a výdaje spojené s řešením projektů hrazené z Fondu provozních prostředků nebo z Fondu reprodukce investičního majetku.



Tab. 5e Finanční prostředky na spoluřešení projektů

| č.ř. | Druh podpory VaV/název programu (1)                         | (v tis. Kč)                            |   | Ostatní<br>neveřejné<br>zdroje<br>c | Zdroje<br>celkem<br>d=a+b+c |
|------|---|--|---|-------------------------------------|-----------------------------|
|      |   | Poskytnuté<br>prostředky<br>běžné<br>a | Poskytnuté<br>prostředky<br>kapitálové<br>b |                                     |                             |
| 1    | <b>Vzdělávání</b>   | 0                                      | 0   | 0                                   | 0                           |
| 2    | <b>Výzkum a vývoj</b>                                       | 42 629                                 | 0   | 538                                 | 43 167                      |
| 3    | <b>MŠMT – Účelová podpora</b>                               | 0                                      | 0   | 0                                   | 0                           |
| 4    | <b>Ostatní kapitoly státního rozpočtu</b>                   | 42 533                                 | 0   | 538                                 | 43 071                      |
| 5    | <b>GAČR</b>   | 4 865                                  | 0   | 0                                   | 4 865                       |
| 6    | standardní projekty   | 2 665                                  | 0   | 0                                   | 2 665                       |
| 7    | projekty na podporu excelence v základním výzkumu           | 2 200                                  | 0   | 0                                   | 2 200                       |
| 8    | <b>TAČR</b>   | 14 318                                 | 0   | 538                                 | 14 856                      |
| 9    | program ALFA  | 8 150                                  | 0   | 144                                 | 8 294                       |
| 10   | program Centra kompetence                                   | 6 168                                  | 0   | 394                                 | 6 562                       |
| 12   | <b>Ministerstvo kultury ČR</b>                              | 1 301                                  | 0   | 0                                   | 1 301                       |
| 13   | program NAKI  | 1 301                                  | 0   | 0                                   | 1 301                       |
| 14   | <b>Ministerstvo průmyslu a obchodu ČR</b>                   | 21 372                                 | 0   | 0                                   | 21 372                      |
| 15   | program TIP   | 21 372                                 | 0   | 0                                   | 21 372                      |
| 16   | <b>Ministerstvo vnitra ČR</b>                               | 400                                    | 0   | 0                                   | 400                         |
| 17   | program bezpečnostního výzkumu ČR                           | 400                                    | 0   | 0                                   | 400                         |
| 18   | <b>Ministerstvo zdravotnictví ČR</b>                        | 277                                    | 0   | 0                                   | 277                         |
| 19   | resortní program výzkumu a vývoje MZ II                     | 277                                    | 0   | 0                                   | 277                         |
| 20   | <b>Územní rozpočty</b>                                      | 0                                      | 0   | 0                                   | 0                           |
| 21   | <b>Prostředky ze zahraničí</b>                              | 96                                     | 0   | 0                                   | 96                          |
| 22   | <b>Evropská komise</b>                                      | 96                                     | 0   | 0                                   | 96                          |
| 23   | AG – Action Grants  | 96                                     | 0   | 0                                   | 96                          |
| 24   | LLP – Erasmus   | 48                                     | 0   | 0                                   | 48                          |
| 25   | <b>Operační programy</b>                                    | 6 747                                  | 0   | 0                                   | 6 747                       |
| 26   | <b>MŠMT</b>   | 5 622                                  | 0   | 0                                   | 5 622                       |
| 27   | <b>OP VK – Vzdělávání pro konkurenceschopnost</b>           | 5 622                                  | 0   | 0                                   | 5 622                       |
| 28   | PO 2 – Terciární vzdělávání, výzkum a vývoj                 | 5 622                                  | 0   | 0                                   | 5 622                       |
| 29   | 2.2 Vysokoškolské vzdělávání                                | 3 575                                  | 0   | 0                                   | 3 575                       |
| 30   | 2.3 Lidské zdroje ve VaV                                    | 1 286                                  | 0   | 0                                   | 1 286                       |
| 31   | 2.4 Partnerství a sítě                                      | 761                                    | 0   | 0                                   | 761                         |
| 32   | <b>Územní rozpočty</b>                                      | 1 125                                  | 0   | 0                                   | 1 125                       |
| 33   | <b>Pardubický kraj</b>                                      | 1 125                                  | 0   | 0                                   | 1 125                       |
| 34   | <b>OP VK – Vzdělávání pro konkurenceschopnost</b>           | 1 125                                  | 0   | 0                                   | 1 125                       |
| 35   | PO 7.1 – Počáteční vzdělávání                               | 1 125                                  | 0   | 0                                   | 1 125                       |
| 36   | 7.1.3 Další vzdělávání pracovníků škol a školských zařízení | 845                                    | 0   | 0                                   | 845                         |
| 37   | 7.3.2 Podpora nabídky dalšího vzdělávání                    | 280                                    | 0   | 0                                   | 280                         |
| 38   | <b>Celkem</b>   | 49 376                                 | 0   | 538                                 | 49 914                      |

Nejvýznamnějším zdrojem spoluřešitelských příspěvků byly v roce 2012 pro Univerzitu Pardubice granty aplikovaného výzkumu a vývoje z programu TIP MPO a programů ALFA a Centra kompetence TA ČR. Hlavními nositeli těchto grantů jsou subjekty aplikační sféry; akademičtí pracovníci UPa se na jejich řešení podílejí. Dalším zdrojem prostředků na výzkum a vývoj jsou spoluřešitelské granty základního výzkumu od Grantové agentury ČR.

Univerzita Pardubice se také podílí jako partner na několika projektech OP Vzdělávání pro konkurenceschopnost. V roce 2012 bylo tímto způsobem realizováno na UPa 11 projektů OP VK, z toho 9 přes rozpočet MŠMT a 2 přes územní rozpočty.

Prostředky přijaté na spoluřešení projektu, kde hlavním řešitelem projektu z veřejných zdrojů je jiná instituce, eviduje Univerzita Pardubice na analytickém účtu 682-800 (běžné prostředky) a na analytickém účtu 911-619 (investiční prostředky). Čerpání prostředků evidujeme na samostatných projektových zakázkách.

**Tab. 6 Přehled vybraných výnosů za rok 2012**

(v tis. Kč)

| č.ř. | Vybrané činnosti  | Výnosy za rok 2012 |                   |        |
|------|---|--------------------|-------------------|--------|
|      |   | Hlavní činnost     | Doplňková činnost | Celkem |
| A    | Transfer znalostí (1)   | 1 784              | 5 343             | 7 127  |
| A.1  | v tom Příjmy z licenčních smluv (2)                                   | 0                  | 0                 | 0      |
| A.2  | Příjmy ze smluvního výzkumu (3)                                       | 0                  | 3 518             | 3 518  |
| A.3  | Placené vzdělávací kurzy pro zaměstnance subjektů aplikační sféry (4) | 1 784              | 150               | 1 934  |
| A.4  | Konzultace a poradenství (5)  | 0                  | 1 675             | 1 675  |
| B    | Tržby za vlastní služby (6)   | 53 151             | 14 747            | 67 898 |
| C    | Pronájem  | 5 338              | 0                 | 5 338  |
| C.1  | v tom budovy, stavby, haly  | 0                  | 0                 | 0      |
| C.2  | pozemky   | 0                  | 0                 | 0      |
| C.3  | prostory (7)  | 5 335              | 0                 | 5 335  |
| C.4  | ostatní   | 3                  | 0                 |        |
| D    | Tržby z prodeje majetku   | 742                | 0                 | 742    |
| D.1  | v tom budovy, stavby, haly  | 656                | 0                 | 656    |
| D.2  | pozemky   | 56                 | 0                 | 56     |
| D.3  | ostatní   | 30                 | 0                 | 30     |
| E    | Dary  | 2 011              | 0                 | 2 011  |
| F    | Dědictví  | 0                  | 0                 | 0      |

**Poznámky**

- Údaje na řádcích 2-5 budou vyplněny v souladu s účetní evidencí vysoké školy, tak jak bylo avizováno v pokynech pro zpracování výroční zprávy o hospodaření vysoké školy za rok 2011.
- Licenční smlouva** je definována jako poskytnutí práva ve sjednaném rozsahu a na sjednaném území na nabytí či poskytnutí licence na některou z ochranných duševního a průmyslového vlastnictví. Licenční smlouvy se uzavírají k patentovaným vynálezům, resp. zapsaným uživatelským vzorům, průmyslovým vzorům, topografií polovodičových výrobků, novým odrůdám rostlin a plemenům zvířat či k ochranným známkám písemnou smlouvou. Poskytovatel opravňuje nabyvatele ve sjednaném rozsahu a na sjednaném území k výkonu práv z duševního a průmyslového vlastnictví a nabyvatel se zavazuje k poskytování určité úplaty (licenční poplatky) nebo jiné majetkové hodnoty. Nabyvateli přitom nehrozí obvinění z narušení duševního vlastnictví či autorského práva ze strany poskytovatele.
- Smluvní výzkum** je výzkum na zakázku, který vychází ze spolupráce (interakce) specificky plnění především výzkumné potřeby subjektů aplikační sféry a vysokoškolská instituce je pro subjekt aplikační sféry realizuje dle jeho požadavků a potřeb výzkum, na který jsou jí tímto subjektem poskytovány finanční prostředky. Typicky zahrnuje rozsáhlejší projekty, originální výzkum a psaný report. Obvykle bývá výzkum na zakázku zadán jednou konkrétní externí organizací (pro její potřebu). Není rozhodující, zda finanční prostředky, které subjekt aplikační sféry na takový smluvní výzkum vynaložil, pochází z veřejných či soukromých zdrojů. Za smluvní výzkum nelze považovat případ, kdy je vysoká škola příjemcem účelové podpory na aplikovaný výzkum.
- Placené vzdělávací kurzy** prohlubující kvalifikaci zaměstnanců subjektů aplikační sféry (např. podnikové vzdělávací kurzy). Subjektem aplikační sféry se zde rozumí právnická osoba, jejíž hlavní činností není výzkum a vývoj. Může se jednat o podnikatelský subjekt, orgán veřejné správy, neziskovou organizaci, apod. – vždy s podmínkou, že hlavní činností není výzkumná. Výnosy budou zahrnuty z těch vzdělávacích kurzů, které jsou "na zakázku", tzn. po dohodě s danou organizací pro její zaměstnance. Nejedná se zde o vyčíslení nákladů účastníků vzdělávacích kurzů, kteří jsou zaměstnaní ve společnosti, která splňuje výše uvedenou definici. Naopak, jedná se o kurzy, jež vznikly po dohodě s vybranou společností, neboť tato chtěla školit své zaměstnance.
- Konzultace a poradenství** je založeno na poskytnutí expertní rady, názoru či činnosti, jenž závisí na vysoké míře intelektuálních vstupních zdrojů od vysokoškolské instituce ke klientovi. Vysoká škola za úplatu a v souladu s tržními podmínkami poskytuje konzultační a poradenské služby subjektům aplikační sféry. Hlavním požadovaným výstupem konzultace není vytvoření nové znalosti (vědomosti), ale porozumění nebo pochopení určitého stavu.
- Do řádku "**Tržby za vlastní služby**" se doplňují výnosy z hlavní a doplňkové činnosti uvedené ve výkazu zisku a ztráty na syntetickém účtu 602 "Tržby z prodeje služeb" bez zahrnutí výnosů z pronájmu. Současně v případě, že vysoká škola účtuje výnosy z pronájmu i na jiných syntetických účtech než na účtu 602 Tržby z prodeje služeb uvede tuto informaci do komentáře v textu výroční zprávy VŠ k tabulce č. 6.
- Do řádku "**Prostory**" se doplňují výnosy z nájmu, pokud se nejedná o celé budovy, stavby nebo haly.

Řádek A.2 Příjmy ze smluvního výzkumu zahrnuje celkový objem příjmů ze smluv o dílo, uzavřených na základě poptávky po konkrétním smluvním výzkumu. Jedná se o výzkum na zakázku, který realizují fakulty technického zaměření (FChT, DFJP, FEI) pro potřeby subjektů aplikační sféry s termínem splnění do jednoho roku.

Řádek A.3 Placené vzdělávací kurzy pro zaměstnance subjektů aplikační sféry – hlavní činnost – převážně jde o licenční studium, které je čtyřsemestrální, schválené akademickým senátem fakulty (dříve známé jako tzv. „postgraduální studium“ – na nové kvalitativní úrovni, se specifickým zaměřením) a za úplatu. V doplňkové činnosti se jedná o krátkodobá školení a kurzy pro pracovníky externích firem, a to v jejich prostorách nebo v učebnách UPa.

Řádek A.4 Konzultace a poradenství (doplňková činnost) – jedná se o komerční činnost univerzity, a to vysoce odbornou, specificky zaměřenou, ale jinou, než věda a výzkum. Konkrétně jde o krátkodobou spolupráci uzavřenou zejména formou objednávek (analýzy, rozborů, posudky) nepřesahující zpravidla 20 000,-Kč.

Část B Tržby za vlastní služby (hlavní činnost) zahrnuje převážně služby poskytované SKM – ubytování a stravování studentů, dále platby za studium, tržby z konferencí a propagace. Část výnosů je uvedena v řádku C Pronájem. V doplňkové činnosti jsou opět nejvyšší položkou služby poskytované SKM – ubytování a stravování. Další služby zahrnují tržby ze smluv o dílo, ze servisních činností a přípravných kurzů pořádaných Univerzitou Pardubice.

Část služeb (platby za studium, servisní činnost a některé smlouvy o dílo) jsou zároveň uvedeny v části A Transfer znalostí.

Část D Tržby z prodeje majetku představuje tržbu z prodeje regulační stanice plynu v Technologickém pavilonu Doubravice firmě Enteria a.s. Pardubice, tržbu z prodeje části pozemku ve spoluvlastnictví (1/5) s Pardubickým krajem v areálu Fakulty zdravotnických studií Českému technologickému institutu Brno a tržbu z prodeje osobního automobilu Opel Omega Autobazaru Burda s.r.o. Pardubice.

Tab. 7 Příjmy z poplatků a úhrad za další činnosti poskytované veřejnou vysokou školou

| č.ř.      | Položka  | Stipendijní fond<br>– tvorba (1)<br>v tis. Kč | Výnosy (1)<br>v tis. Kč | Počet<br>studentů (2) | Průměrná částka na<br>1 studenta (3) v Kč |
|-----------|--|---|-------------------------|-----------------------|---|
|           |  | a   | b                       | c                     | d   |
| <b>1</b>  | <b>Poplatky stanovené dle § 58 zákona 111/1998 Sb.</b>             | 12 609  | 5 463                   | 12 204                | –   |
| 2         | poplatky za úkony spojené s přijímacím řízením (§ 58 odst. 1)      | –   | 5 430                   | 11 476                | 473                                       |
| 3         | poplatky za nadstandardní dobu studia (§58 odst. 3)                | 12 301  | –                       | 596                   | 20 639                                    |
| 4         | poplatky za studium v dalším stud. programu (§58 odst. 4)          | 308   | –                       | 104                   | 2 960                                     |
| 5         | poplatky za studium v cizím jazyce (§58 odst. 5)                   | –   | 33                      | 28                    | 1 178                                     |
| <b>6</b>  | <b>Úhrada za další činnosti poskytované vysokou školou (4) (5)</b> | <b>0</b>                                      | <b>2 886</b>            | <b>728</b>            | <b>–</b>                                  |
| 7         | úplata za poskytování programů CŽV (§ 60) mimo U3V                 | –   | 2 825                   | 211                   | 13 389                                    |
| 8         | úplata za poskytování U3V  | –   | 30                      | 320                   | 94  |
| 9         | duplikát diplomu   |   | 3                       | 2                     | 1 500                                     |
| 10        | duplikát indexu  |   | 9                       | 45                    | 200                                       |
| 11        | doklad o vykonaných zkouškách                                      |   | 8                       | 40                    | 200                                       |
| 12        | potvrzení o studiu   |   | 11                      | 110                   | 100                                       |
| <b>13</b> | <b>Celkem</b>  | <b>12 609</b>                                 | <b>8 349</b>            | <b>12 932</b>         | <b>–</b>                                  |

## Poznámky

- (1) VŠ uvede celkovou částku v tis. Kč, kterou na daném typu poplatku / úhradou za další činnosti poskytované veřejnou vysokou školou přijala od studentů/dalších účastníků vzdělávání v daném kalendářním roce.
- (2) VŠ uvede počet studentů (resp. studií) nebo dalších účastníků vzdělávání, kteří poplatek/úhradu za další činnosti zaplatili.
- (3) Položku v každém řádku sloupce "a" nebo "b" (vždy je možná pouze jedna hodnota) vydělí VŠ počtem studentů / účastníků vzdělávání ve sloupci "c". Pokud existuje jednotková sazba, stačí zde uvést tuto.
- (4) Jedná se o činnosti související se studiem jiné než podle § 58 zák. 111/1998 Sb.
- (5) VŠ vloží řádky dle potřeby. Může se jednat např. o úhradu nákladů spojených se zakončením studia, cizojazyčné potvrzení o studiu, duplikát výkazu o studium, dodatečný zápis, atp.

**Tab. 8a Pracovníci a mzdové prostředky za rok 2012 (dle zdroje financování mzdy a OON) (I)**

(tis. Kč)

| č.ř. | Ukazatel           | Zdroj financování   |              |               |            |  |              |                  |             |                      |               |               |            |                       |          |          |          |                   |            |                |              |                |               |      |     |     |  |
|------|--------------------|---------------------|--------------|---------------|------------|--|--------------|------------------|-------------|----------------------|---------------|---------------|------------|-----------------------|----------|----------|----------|-------------------|------------|----------------|--------------|----------------|---------------|------|-----|-----|--|
|      |                    | Kapitola 333 - MŠMT |              |               |            | VaV z ostatních zdrojů (bez operačních progr.) |              |                  |             | Operační programy EU |               |               |            | Fondy                 |          |          |          | Doplňková činnost |            | Ostatní zdroje |              | CELKEM         |               |      |     |     |  |
|      |                    | bez VaV             |              | VaV           |            | VaV z národních zdrojů (2)                     |              | VaV ze zahraničí |             | MŠMT OP VK           |               | MŠMT OP VaVpl |            | ostatní poskytovatelé |          | mzdy     |          | OON               |            | mzdy           |              | OON            |               | mzdy |     | OON |  |
|      |                    | mzdy                | OON          | mzdy          | OON        | mzdy   | OON          | mzdy             | OON         | mzdy                 | OON           | mzdy          | OON        | mzdy                  | OON      | mzdy     | OON      | mzdy              | OON        | mzdy           | OON          | mzdy           | OON           | mzdy | OON |     |  |
| 1    | vyšoká škola       | 157 654             | 342          | 48 908        | 1          | 28 308   | 449          | 842              | 11          | 34 612               | 3 098         | 1 786         | 0          | 108                   | 0        | 0        | 0        | 1 719             | 241        | 1 971          | 153          | 275 908        | 4 295         |      |     |     |  |
| 2    | védeční pracovníci | 887                 | 9            | 6 654         | 0          | 2 997  | 92           | 637              | 0           | 509                  | 49            | 0             | 0          | 0                     | 0        | 0        | 0        | 46                | 0          | 110            | 0            | 11 840         | 150           |      |     |     |  |
| 3    | ostatní            | 70 071              | 8 805        | 7 165         | 446        | 857  | 4 916        | 274              | 130         | 24 328               | 7 198         | 4 293         | 196        | 129                   | 0        | 0        | 0        | 1 853             | 256        | 1 990          | 514          | 110 960        | 22 461        |      |     |     |  |
| 4    | KaM                | 3 243               | 92           | 0             | 0          | 0  | 0            | 0                | 0           | 0                    | 0             | 0             | 0          | 0                     | 0        | 0        | 0        | 786               | 0          | 9 850          | 342          | 13 879         | 434           |      |     |     |  |
| 5    | VZaLS              | 0                   | 0            | 0             | 0          | 0  | 0            | 0                | 0           | 0                    | 0             | 0             | 0          | 0                     | 0        | 0        | 0        | 0                 | 0          | 0              | 0            | 0              | 0             |      |     |     |  |
| 6    | <b>CELKEM</b>      | <b>231 855</b>      | <b>9 248</b> | <b>62 727</b> | <b>447</b> | <b>32 162</b>                                  | <b>5 457</b> | <b>1 753</b>     | <b>1 41</b> | <b>59 449</b>        | <b>10 345</b> | <b>6 079</b>  | <b>196</b> | <b>237</b>            | <b>0</b> | <b>0</b> | <b>0</b> | <b>4 404</b>      | <b>497</b> | <b>13 921</b>  | <b>1 009</b> | <b>412 587</b> | <b>27 340</b> |      |     |     |  |

**Tab. 8b Pracovníci a mzdové prostředky za rok 2012 (dle zdroje financování mzdy a OON) (I)**

(v tis. Kč)

| č.ř. | Ukazatel               | kapitola 333 - MŠMT  |                |                |            |                            |                 |                  |                |                 |  | ostatní zdroje rozpočtu VŠ |  |                  |  | CELKEM |  |                            |  |
|------|------------------------|----------------------|----------------|----------------|------------|----------------------------|-----------------|------------------|----------------|-----------------|--|----------------------------|--|------------------|--|--------|--|----------------------------|--|
|      |                        | Počet pracovníků (3) |                | Mzdy           |            | Průměrná měsíční mzda v Kč |                 | Počet pracovníků |                | Mzdy            |  | Průměrná měsíční mzda v Kč |  | Počet pracovníků |  | Mzdy   |  | Průměrná měsíční mzda v Kč |  |
|      |                        | 1                    | 2              | 3=sl.2/12/sl.1 | 4          | 5                          | 6=sl.5/12./sl.4 | 7                | 8              | 9=sl.8/12./sl.7 |  |                            |  |                  |  |        |  |                            |  |
| 1    | vyšoká škola           | 46                   | 35 150         | 63 677         | 12         | 9 617                      | 66 783          | 58               | 44 766         | 64 320          |  |                            |  |                  |  |        |  |                            |  |
| 2    | profesoři              | 86                   | 47 066         | 45 607         | 22         | 12 867                     | 48 739          | 108              | 59 933         | 46 245          |  |                            |  |                  |  |        |  |                            |  |
| 3    | docenti                | 169                  | 71 419         | 35 217         | 52         | 24 238                     | 38 842          | 221              | 95 657         | 36 070          |  |                            |  |                  |  |        |  |                            |  |
| 4    | odborní asistenti      | 116                  | 38 903         | 27 948         | 29         | 11 065                     | 31 796          | 145              | 49 968         | 28 717          |  |                            |  |                  |  |        |  |                            |  |
| 5    | asistenti              | 3                    | 1 065          | 29 594         | 1          | 596                        | 49 692          | 4                | 1 662          | 34 618          |  |                            |  |                  |  |        |  |                            |  |
| 6    | lektoři                | 420                  | 193 603        | 38 413         | 116        | 58 383                     | 41 942          | 536              | 251 986        | 39 177          |  |                            |  |                  |  |        |  |                            |  |
| 7    | CELKEM                 | 12                   | 5 495          | 38 161         | 43         | 20 500                     | 39 729          | 55               | 25 995         | 39 387          |  |                            |  |                  |  |        |  |                            |  |
| 8    | védeční pracovníci (5) | 339                  | 92 234         | 22 673         | 71         | 27 786                     | 32 613          | 410              | 120 020        | 24 394          |  |                            |  |                  |  |        |  |                            |  |
| 9    | ostatní (6)            | 20                   | 3 243          | 13 512         | 54         | 11 343                     | 17 503          | 74               | 14 585         | 16 425          |  |                            |  |                  |  |        |  |                            |  |
| 10   | KaM                    | 0                    | 0              | 0              | 0          | 0                          | 0               | 0                | 0              | 0               |  |                            |  |                  |  |        |  |                            |  |
| 11   | VZaLS                  | 791                  | 294 575        | 31 034         | 284        | 118 012                    | 34 628          | 1 075            | 412 587        | 31 983          |  |                            |  |                  |  |        |  |                            |  |
| 11   | <b>CELKEM</b>          | <b>791</b>           | <b>294 575</b> | <b>31 034</b>  | <b>284</b> | <b>118 012</b>             | <b>34 628</b>   | <b>1 075</b>     | <b>412 587</b> | <b>31 983</b>   |  |                            |  |                  |  |        |  |                            |  |

Poznámky k tabulkám 8a, 8b

(1) Mzdy = plnění poskytnuté za vykonanou práci či v přímé souvislosti s prací poskytovanou na základě pracovního poměru, a to bez sociálního a zdravotního pojištění, které odvádí zaměstnavatel; OON obsahuje pouze platby za provedení práce (DPP, DPČ), neobsahuje sociální a zdravotní pojištění, které odvádí zaměstnavatel.

(2) Obsahuje prostředky z GA ČR, TA ČR, ministerstev a dalších národních zdrojů (bez operačních programů EU).

(3) Počet pracovníků = průměrný počet zaměstnanců přepočtený na plný úvazek (full-time equivalent). Zahnuje počty zaměstnanců v jednotlivých kategoriích za celý sledovaný rok přepočtené na zaměstnance s plným pracovním úvazkem, zaokrouhlené na celé číslo. Počet pracovníků ve sl. 1 je odvozený od mzdových prostředků hrazených z kapitoly 333-MŠMT; ve sl. 4 je odvozený od mzdových prostředků hrazených z ostatních zdrojů rozpočtu VŠ.

(4) Jedná se o pracovníky vysoké školy, kteří jsou vnitřním předpisem vysoké školy zařazeni mezi akademické pracovníky. Zároveň platí, že se v rámci svého úvazku věnují pedagogické nebo vědecké činnosti; není možné mezi akademické pracovníky zařadit vědecké pracovníky, kteří na vysoké škole pouze vědecky pracují a vůbec nevyučují. Vědci, výzkumní a vývojoví pracovníci podílející se na pedagogické činnosti budou započtení do vyznačených kategorií akademických pracovníků.

Pokud vysoká škola v rámci svých vnitřních předpisů eviduje i jiné kategorie akademických pracovníků, doplní řádek "ostatní" a v komentáři blíže vysvětlí, o jaké pracovníky se jedná. Včetně v jednotlivých kategoriích (řádkách) akademických pracovníků se nesmí přepočítat, celkový součet musí odpovídat skutečným přepočteným "full-time" akademickým pracovníkům. Celkový součet za kategorie akademických pracovníků a vědeckých pracovníků musí souhlasit s údajem vykázaným ve výroční zprávě o činnosti, tabulka 7.1.

(5) Jedná se o vědecké pracovníky, kteří v rámci svého úvazku na vysoké škole pouze vědecky pracují. Pedagogické činnosti se nevěnují vůbec.

(6) Úvazky pracovníků, v nichž se zaměstnanci vysoké školy nevěnují ani pedagogické ani vědecké činnosti; jde zejména o technicko- hospodářské pracovníky, provozní a obchodně provozní pracovníky, zdravotní a ostatní pracovníky, atp.

Průměrný přepočtený evidenční počet zaměstnanců Univerzity Pardubice za rok 2012 je 1075, což je o 44 více oproti roku 2011. Nárůst počtu zaměstnanců je odrazem vytvoření pracovních míst v souvislosti s řešením především evropských projektů - OP VaVpl a OP VpK, ale i ostatních projektů řešených na Univerzitě Pardubice.

Průměrný přepočtený evidenční počet akademických pracovníků za rok 2012 je 536, z toho placených z kapitoly 333 je 420, z ostatních zdrojů 116. Akademičtí pracovníci představují 50 % z celkového počtu zaměstnanců univerzity.

Oproti roku 2011 v přepočteném počtu klesl počet AP placených z kapitoly 333 o 42 zaměstnanců. Přepočtený počet AP placených z ostatních zdrojů naopak vzrostl z 67 na 116 přepočtených osob, tj. o 49. Celkový přepočtený počet AP vzrostl oproti loňsku o 7 osob. Ve fyzických osobách zůstal počet AP na stejné úrovni jako v loňském roce (pokles o 2 AP).

Průměrný přepočtený evidenční počet vědeckých pracovníků (nepodílejících se na pedagogické činnosti) za rok 2012 je 55, což je nárůst oproti loňskému roku o 24 vědeckých pracovníků. Vědci pracovníci představují 5 % z celkového přepočteného počtu zaměstnanců.

Průměrný přepočtený evidenční počet zaměstnanců KaM se v roce 2012 oproti roku 2011 podstatně nezměnil.

**Tab. 9 Stipendia za rok 2012**

| č.ř. | Druh stipendia   | Zdroje                          |                             |             |               |                             |                       |                   |               |              |                  | Celkem vyplaceno |  |
|------|--|---------------------------------|-----------------------------|-------------|---------------|-----------------------------|-----------------------|-------------------|---------------|--------------|------------------|------------------|--|
|      |  | Příspěvek /<br>dotace MŠMT<br>a | Stipendijní<br>fond VŠ<br>b | Dary<br>c 1 | Granty<br>c 2 | Zahraníční<br>granty<br>c 3 | Ostatní<br>(l)<br>c 4 | CELKEM<br>d=a+b+c | Studenti<br>e | Ostatní<br>f | Celkem vyplaceno |                  |  |
|      |  |                                 |                             |             |               |                             |                       |                   |               |              | Studenti         | Ostatní          |  |
| 1    | <b>STIPENDIA přiznána a vyplacena</b>  | 66 627                          | 10 506                      | 799         | 108           | 2 860                       | 188                   | 81 088            | 81 088        | 0            | 0                |                  |  |
| 2    | za vynikající studijní výsledky dle § 91 odst. 2 písm. a)  | 0                               | 6 562                       | 0           | 0             | 0                           | 0                     | 6 562             | 6 562         | 0            | 0                |                  |  |
| 3    | za vynikající vědecké, výzkumné, vývojové, umělecké nebo další tvůrčí výsledky přispívající k prohloubení znalostí dle § 91 odst. 2 písm. b) | 36                              | 381                         | 255         | 0             | 0                           | 39                    | 711               | 711           | 0            | 0                |                  |  |
| 4    | na výzkumnou, vývojovou a inovační činnost podle zvláštního právního předpisu, § 91 odst. 2 písm. c)   | 10 505                          | 0                           | 0           | 108           | 0                           | 0                     | 10 613            | 10 613        | 0            | 0                |                  |  |
| 5    | v případě těživé sociální situace studenta dle § 91 odst. 2 písm. d)   | 75                              | 1 631                       | 0           | 0             | 0                           | 0                     | 1 706             | 1 706         | 0            | 0                |                  |  |
| 6    | v případě těživé sociální situace studenta dle § 91 odst. 3)   | 1 688                           | 0                           | 0           | 0             | 0                           | 0                     | 1 688             | 1 688         | 0            | 0                |                  |  |
| 7    | v případech zvláštního zřetele hodných dle § 91 odst. 2 písm. e)   | 29 550                          | 1 843                       | 532         | 0             | 0                           | 0                     | 31 925            | 31 925        | 0            | 0                |                  |  |
| 8    | z toho ubytovací stipendium  | 29 550                          | 0                           | 0           | 0             | 0                           | 0                     | 29 550            | 29 550        | 0            | 0                |                  |  |
| 9    | na podporu studia v zahraničí dle § 91 odst. 4 písm. a)  | 5 225                           | 89                          | 0           | 0             | 2 860                       | 0                     | 8 174             | 8 174         | 0            | 0                |                  |  |
| 10   | z toho SOCRATES  | 4 866                           | 0                           | 0           | 0             | 2 860                       | 0                     | 7 726             | 7 726         | 0            | 0                |                  |  |
| 11   | CEEPUS   | 59                              | 0                           | 0           | 0             | 0                           | 0                     | 59                | 59            | 0            | 0                |                  |  |
| 12   | rozvojový program MŠMT   | 300                             | 0                           | 0           | 0             | 0                           | 0                     | 300               | 300           | 0            | 0                |                  |  |
| 13   | na podporu studia v ČR dle § 91 odst. 4 písm. b)   | 1 340                           | 0                           | 0           | 0             | 0                           | 0                     | 1 340             | 1 340         | 0            | 0                |                  |  |
| 14   | z toho AKTION  | 0                               | 0                           | 0           | 0             | 0                           | 0                     | 0                 | 0             | 0            | 0                |                  |  |
| 15   | CEEPUS   | 141                             | 0                           | 0           | 0             | 0                           | 0                     | 141               | 141           | 0            | 0                |                  |  |
| 16   | zahraniční studenti  | 1 199                           | 0                           | 0           | 0             | 0                           | 0                     | 1 199             | 1 199         | 0            | 0                |                  |  |
| 17   | studentům doktorských studijních programů dle § 91 odst. 4 písm. c)  | 18 208                          | 0                           | 12          | 0             | 0                           | 0                     | 149               | 18 369        | 18 369       | 0                |                  |  |
| 18   | jiná stipendia   | 0                               | 0                           | 0           | 0             | 0                           | 0                     | 0                 | 0             | 0            | 0                |                  |  |
| 19   | z toho   | 0                               | 0                           | 0           | 0             | 0                           | 0                     | 0                 | 0             | 0            | 0                |                  |  |

(v tis. Kč)

**Tab. 10 a Neinvestiční náklady a výnosy Koleje a menzy (KaM) – oblast stravování**

| č.ř. | Menzy a ostatní stravovací zařízení, pro která vydalo souhlas MŠMT | Výnosy                           |            |                   |                |            |               |                      |                     |          |            | Výsledek hospodaření |                      |           |
|------|--|----------------------------------|------------|-------------------|----------------|------------|---------------|----------------------|---------------------|----------|------------|----------------------|----------------------|-----------|
|      |  | Náklady celkem v hlavní činnosti |            | v hlavní činnosti |                |            |               | v doplňkové činnosti |                     |          |            | v hlavní činnosti    | v doplňkové činnosti |           |
|      |  | b                                | c          | od studentů       | od zaměstnanců | ostatní    | z dotace MŠMT | celkem               | od cizích strávníků | ostatní  | celkem     |                      |                      |           |
| 1    | Menza UPa  | 17 503                           | 918        | 9 564             | 2 778          | 316        | 4 778         | 17 436               | 991                 | 0        | 991        | 991                  | -67                  | 73        |
| 2    | <b>Celkem</b>  | <b>17 503</b>                    | <b>918</b> | <b>9 564</b>      | <b>2 778</b>   | <b>316</b> | <b>4 778</b>  | <b>17 436</b>        | <b>991</b>          | <b>0</b> | <b>991</b> | <b>991</b>           | <b>-67</b>           | <b>73</b> |

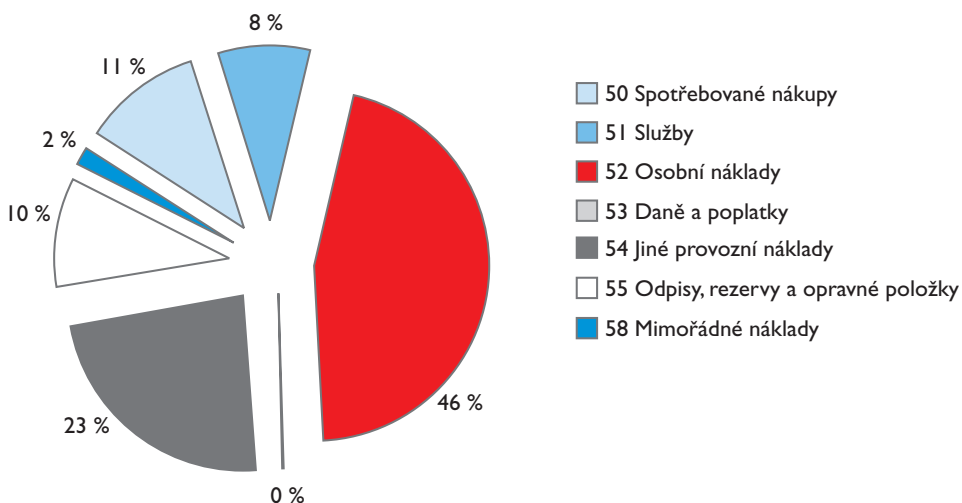
Oproti předešlému roku se odběr hlavních jídel zvýšil o 207 porcí. Celkem bylo podáno 372 343 hlavních jídel. Z toho odebrali studenti 279 327 porcí, zaměstnanci 77 608 porcí a ostatní 15 408 porcí.

**Tab. 10 b Neinvestiční náklady a výnosy Koleje a menzy (KaM) – oblast ubytování**

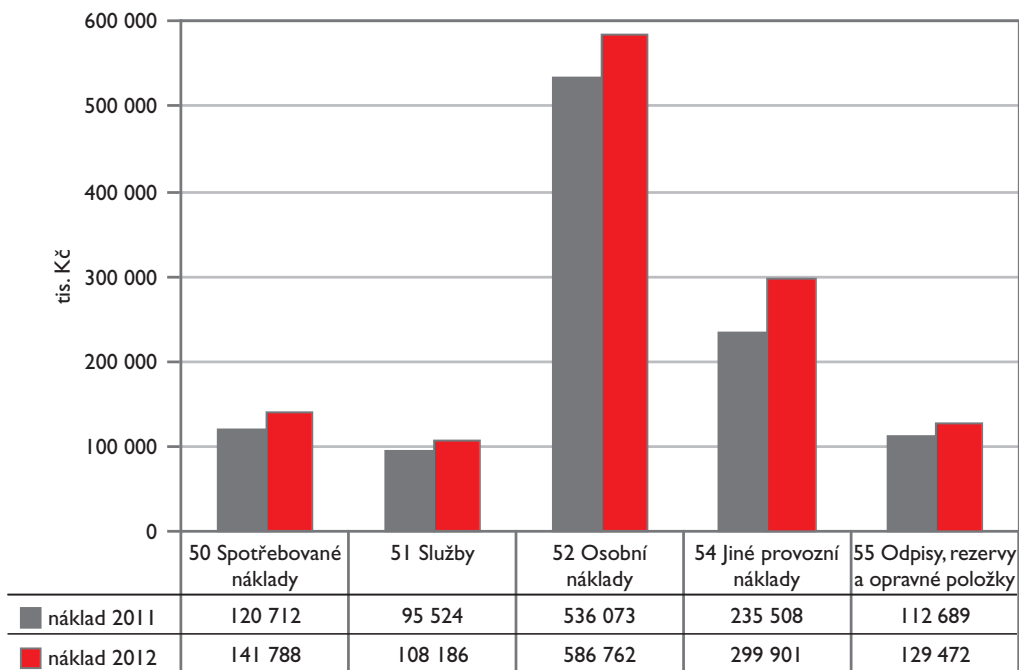
| č.ř. | Koleje a ostatní ubytovací zařízení provozované VVŠ | Výnosy                           |              |                   |                |              |               |                      |                       |          |              | Výsledek hospodaření |                      |
|------|---|----------------------------------|--------------|-------------------|----------------|--------------|---------------|----------------------|-----------------------|----------|--------------|----------------------|----------------------|
|      |   | Náklady celkem v hlavní činnosti |              | v hlavní činnosti |                |              |               | v doplňkové činnosti |                       |          |              | v hlavní činnosti    | v doplňkové činnosti |
|      |   | b                                | c            | od studentů       | od zaměstnanců | ostatní      | z dotace MŠMT | celkem               | od cizích ubytovaných | ostatní  | celkem       |                      |                      |
| 1    | Koleje UPa  | 38 854                           | 1 253        | 36 247            | 822            | 4 029        | 0             | 41 098               | 4 290                 | 0        | 4 290        | 2 244                | 3 037                |
| 2    | <b>Celkem</b>                                       | <b>38 854</b>                    | <b>1 253</b> | <b>36 247</b>     | <b>822</b>     | <b>4 029</b> | <b>0</b>      | <b>41 098</b>        | <b>4 290</b>          | <b>0</b> | <b>4 290</b> | <b>2 244</b>         | <b>3 037</b>         |

Celkový počet lůžkových v roce 2012 byl 456 656. Proti předešlému roku je to o 2 496 lůžkových více. Z celkového počtu obsadili studenti 440 038 lůžkových, zaměstnanci 7 146 lůžkových a hosté 9 472 lůžkových.

Struktura nákladů Univerzity Pardubice 2012

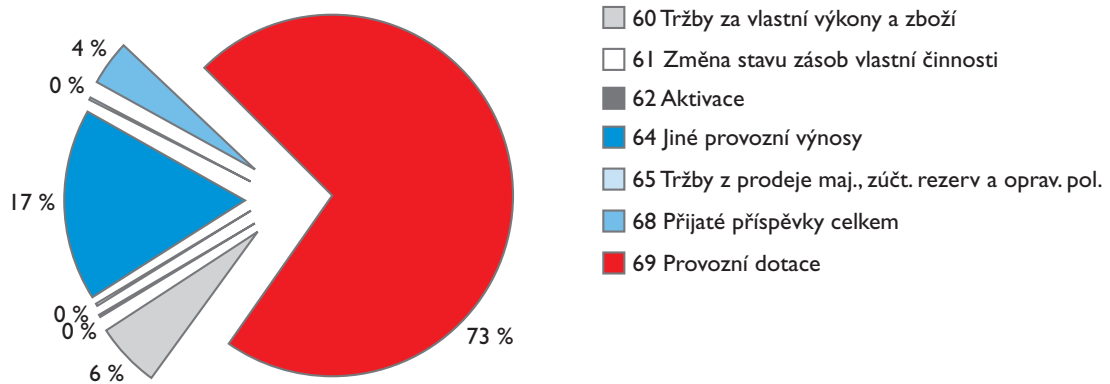


Meziroční srovnání vybraných skupin nákladů Univerzity Pardubice

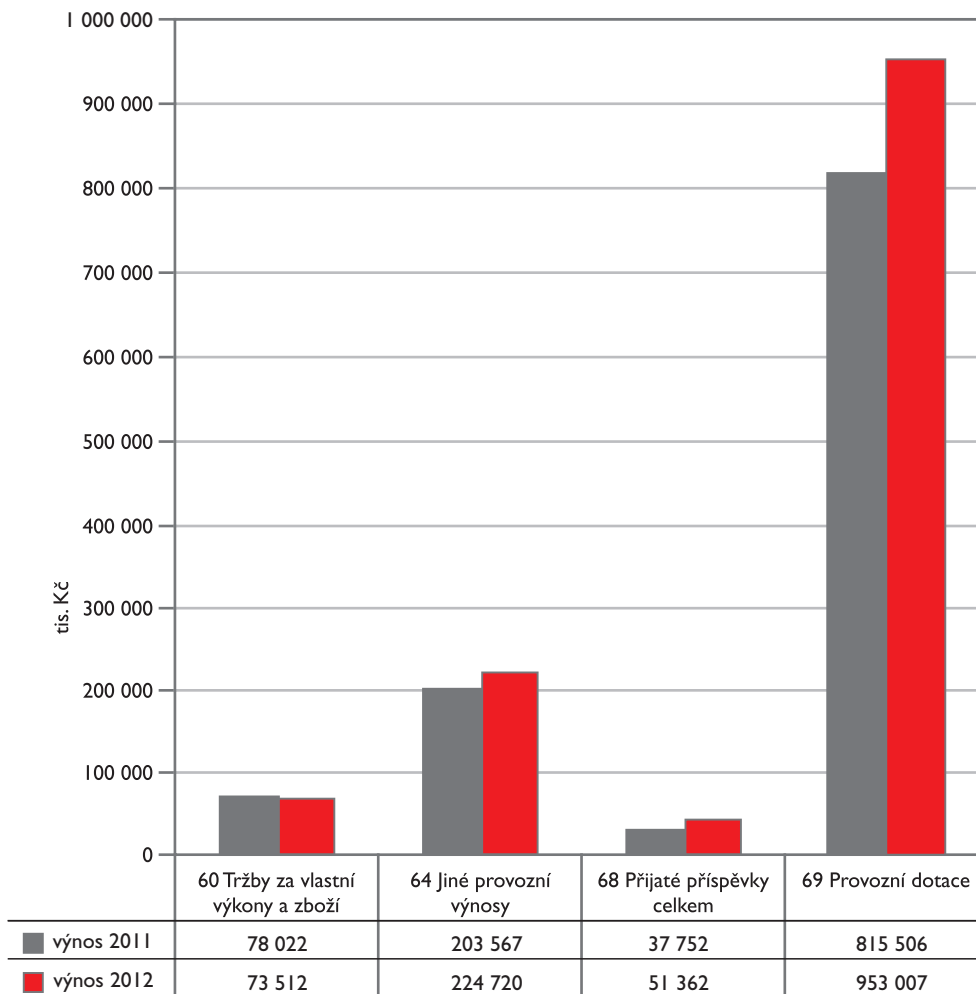




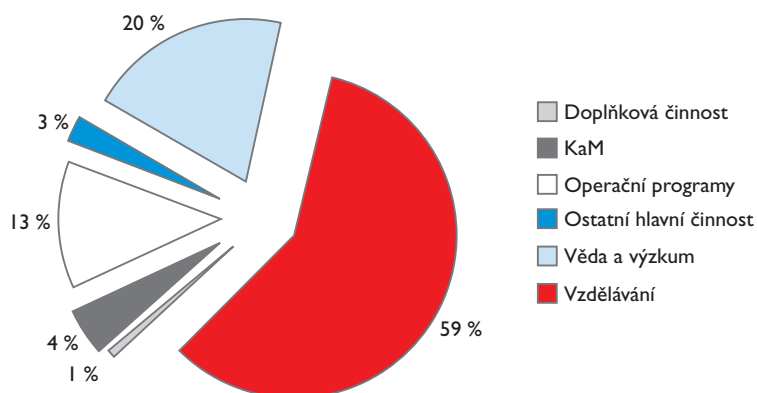
### Struktura výnosů Univerzity Pardubice 2011



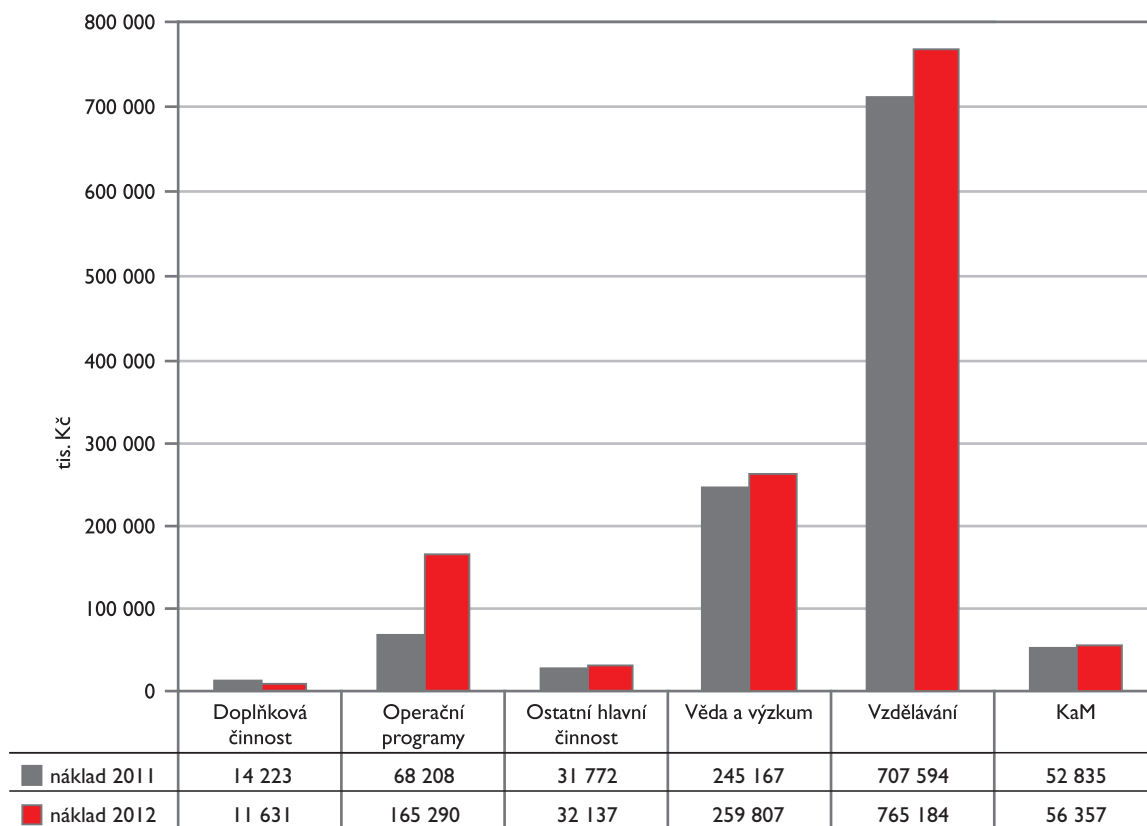
### Meziroční srovnání vybraných skupin výnosů Univerzity Pardubice



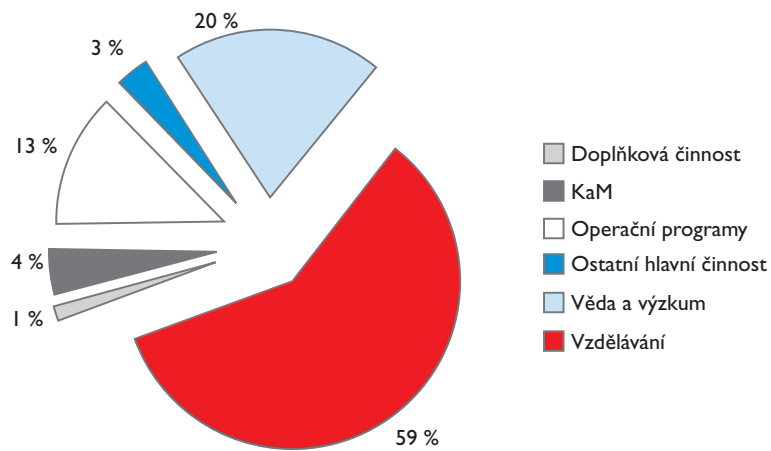
Náklady Univerzity Pardubice 2012 dle typů zdroje



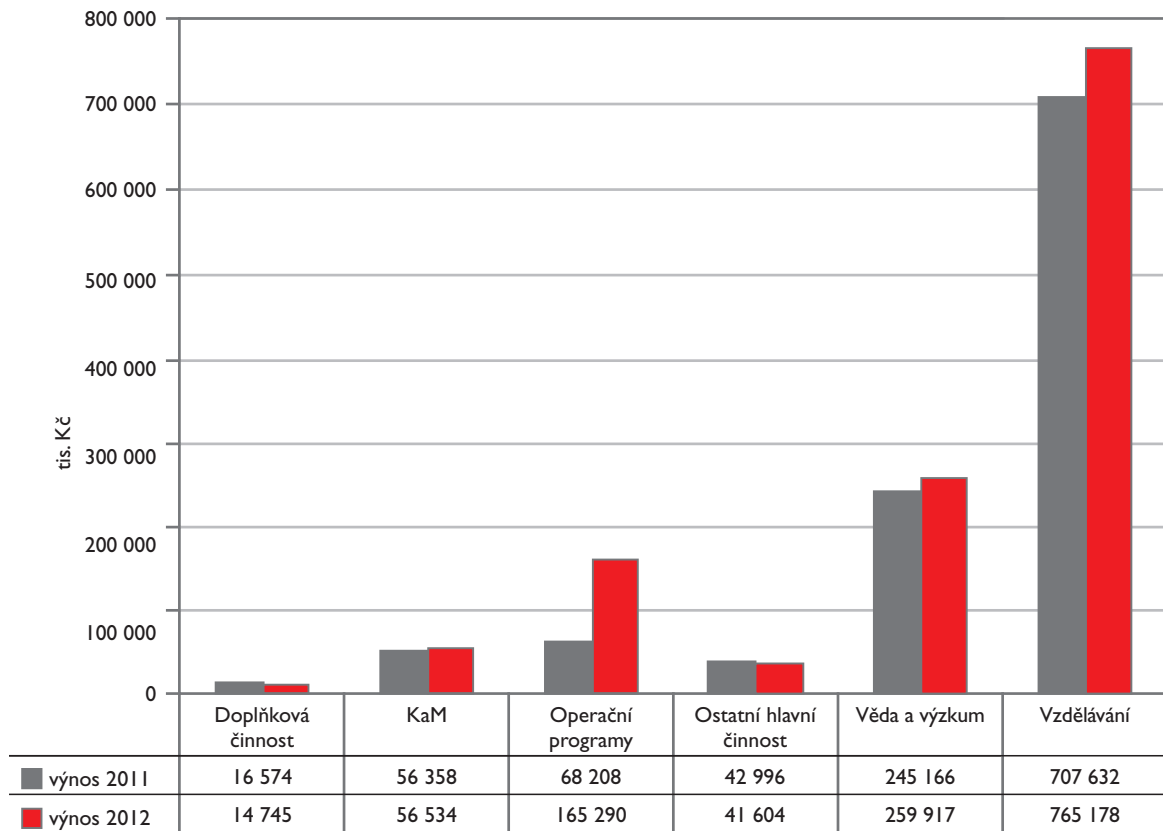
Náklady Univerzity Pardubice dle typů zdroje – mezeroční srovnání



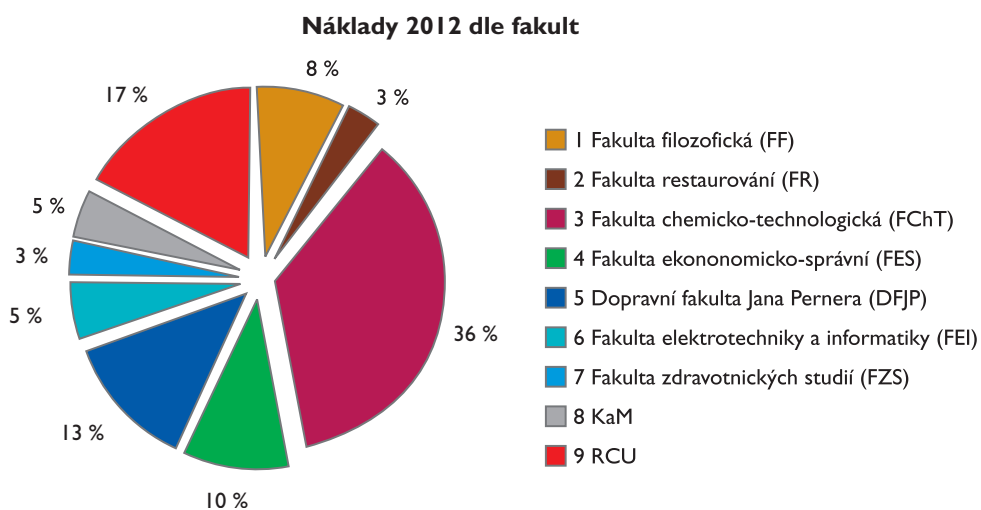
### Výnosy Univerzity Pardubice 2012 dle typů zdroje



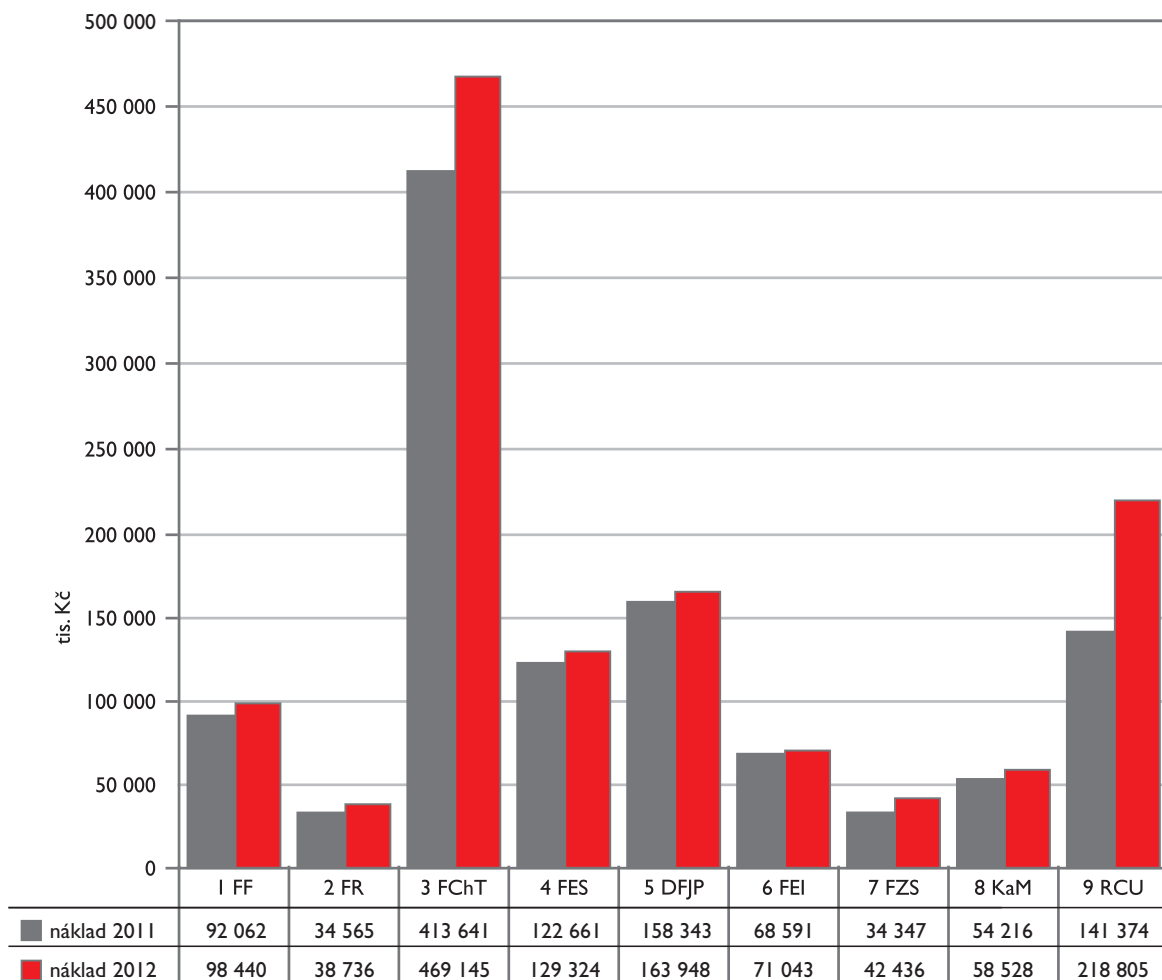
### Výnosy Univerzity Pardubice dle typů zdroje – meziroční srovnání



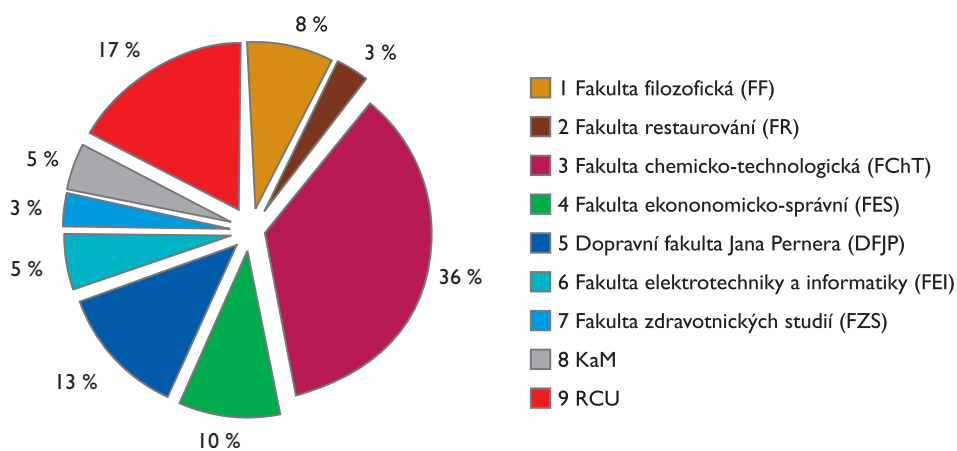
Graf 10e Struktura nákladů a výnosů dle fakult, vývoj



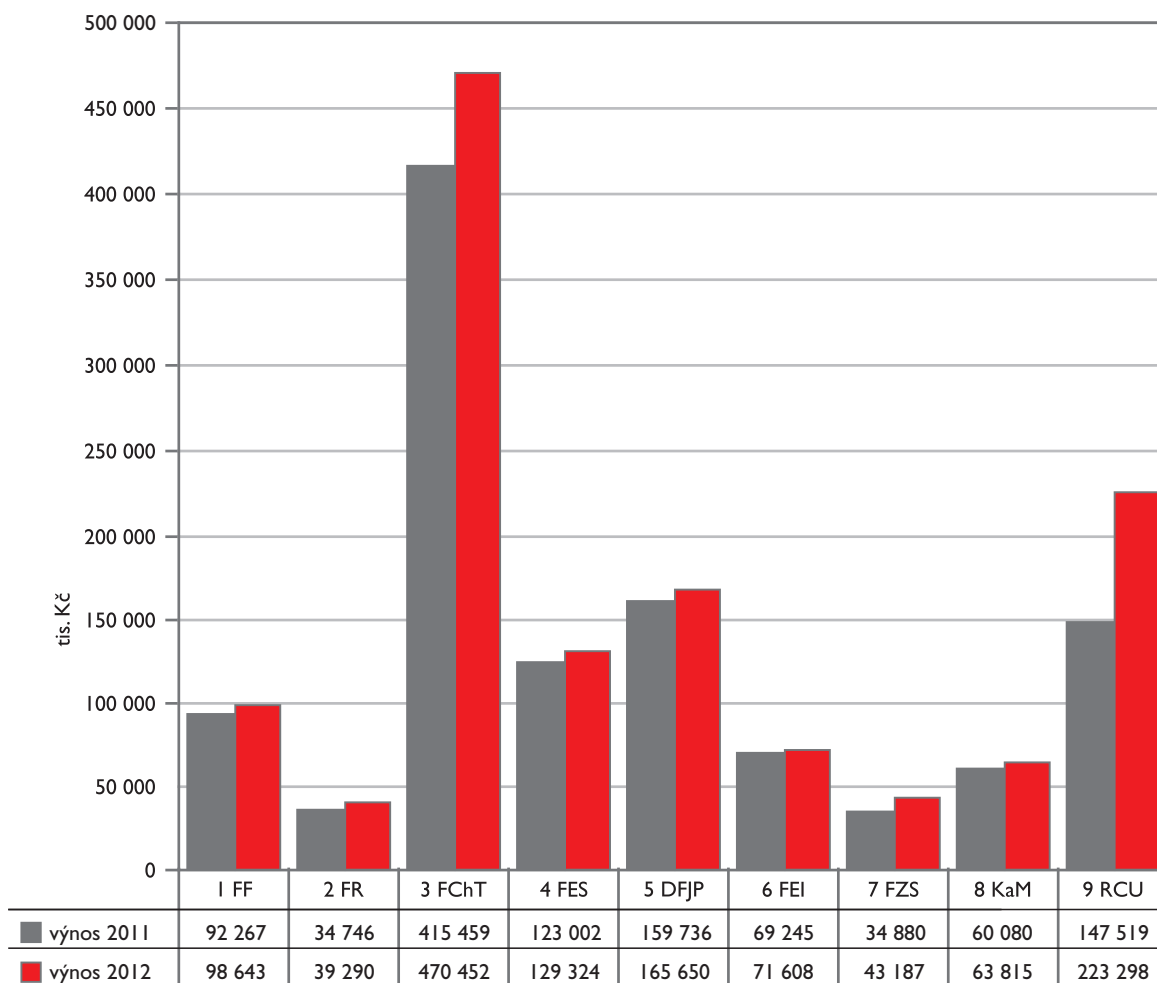
**Náklady dle fakult – meziroční srovnání**



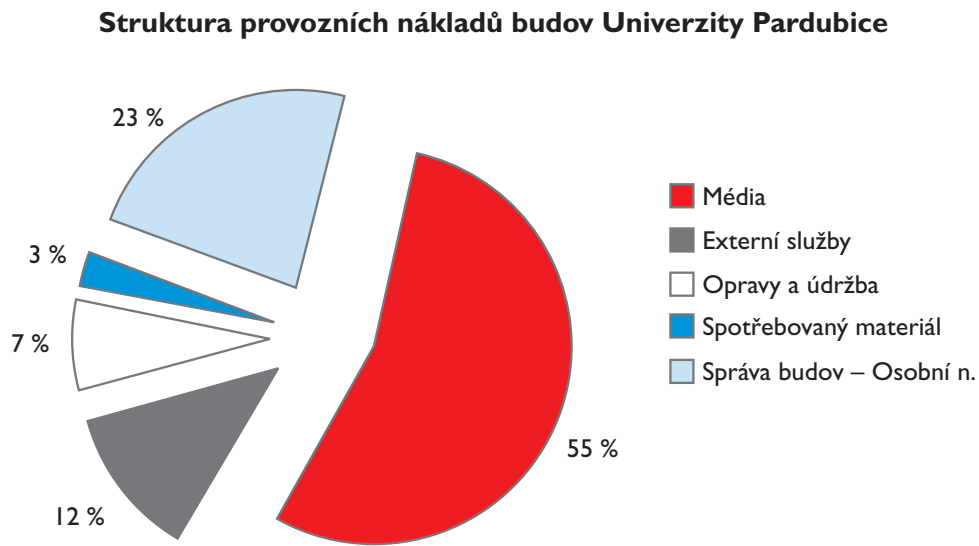
### Výnosy 2012 dle fakult



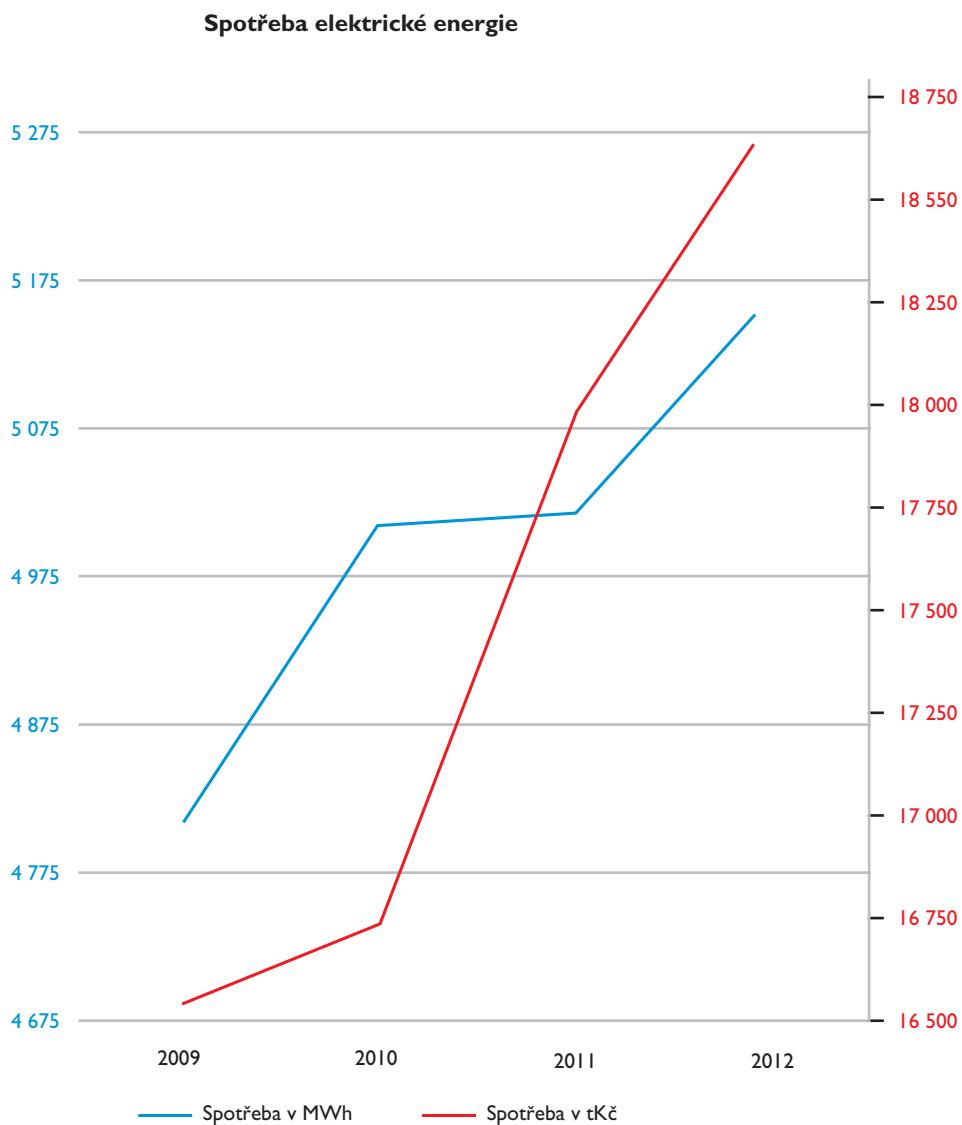
### Výnosy dle fakult – meziroční srovnání

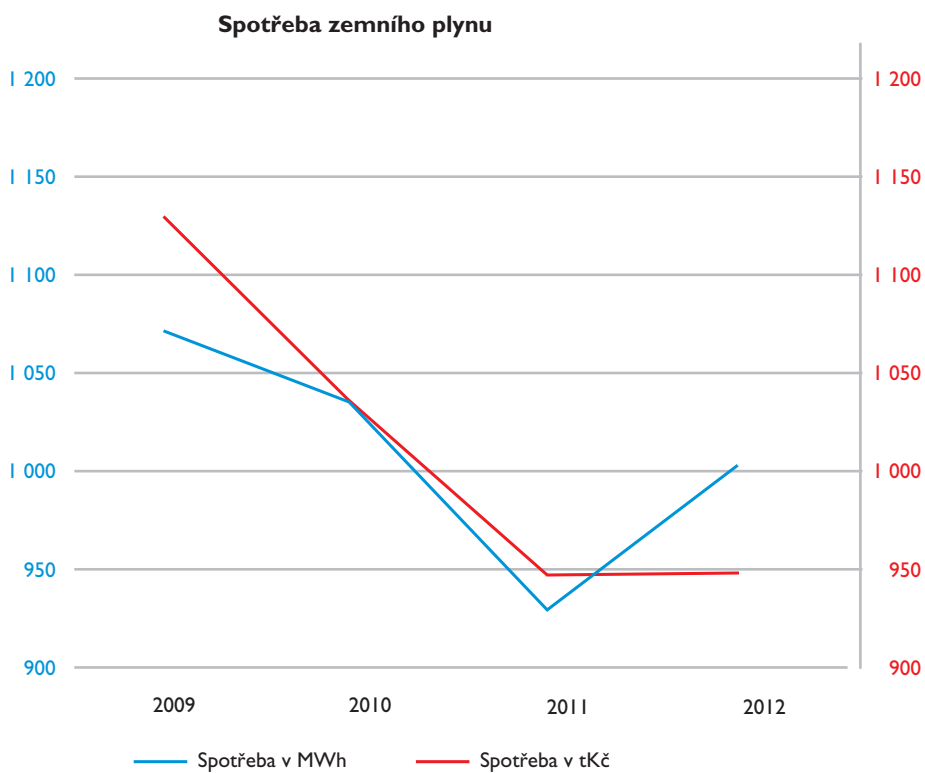
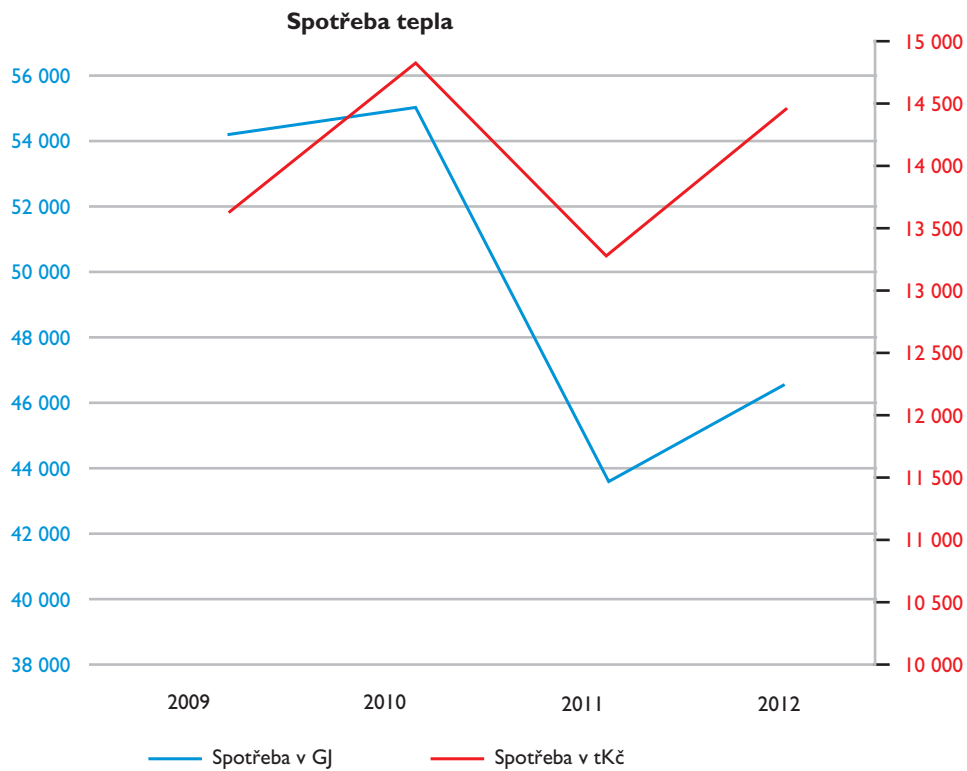


Graf 10f Struktura provozních nákladů budov



Graf 10g Vývoj spotřeby a cen médií

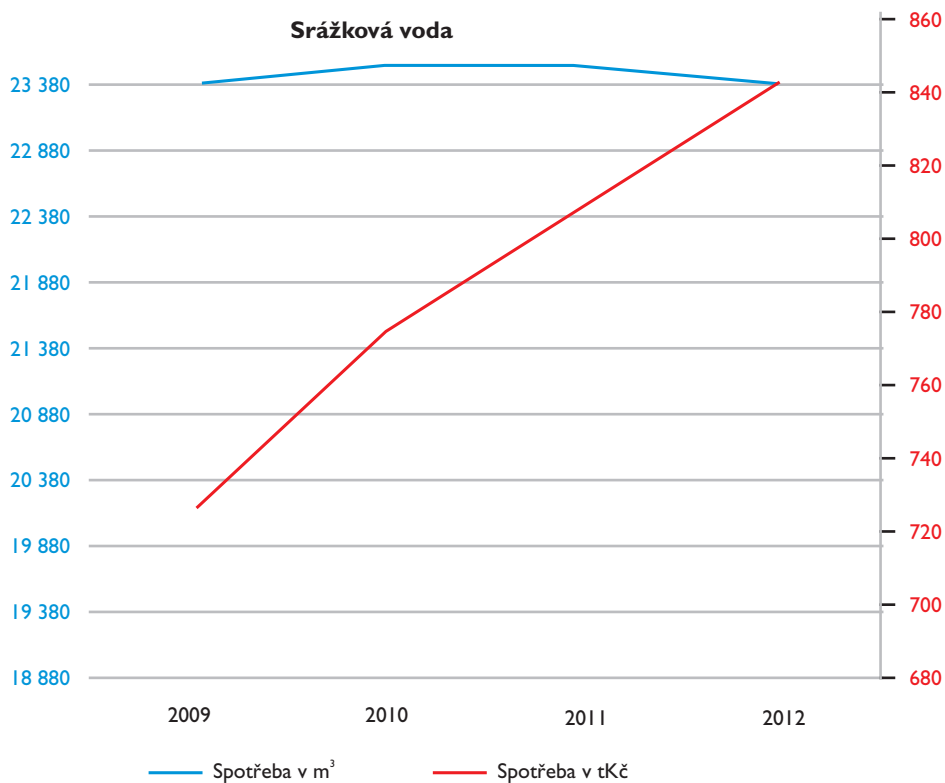




### Spotřeba vody



### Srážková voda










Vývoj a konečný stav fondů  
veřejné vysoké školy



**Tab. II Fondy za rok 2012**

(tis. Kč)

| č.ř. | Název údaje   | poč. stav.<br>k 1.1. | tvorba         |                               | čerpání (+)    | zůstatek<br>k 31.12. |
|------|---|----------------------|----------------|-------------------------------|----------------|----------------------|
|      |   |                      | celkem (+)     | z toho příděl ze<br>zisku (I) |                |                      |
|      |   |                      | a              | b                             |                |                      |
| 1    | <b>Fondy celkem</b>                                   | <b>275 547</b>       | <b>272 176</b> | <b>17 134</b>                 | <b>180 368</b> | <b>367 355</b>       |
| 2    | v tom: Fond rezervní                                  | 1 096                | 0              | 0                             | 0              | 1 096                |
| 3    | Fond reprodukce investičního majetku                  | 46 815               | 44 728         | 15 741                        | 12 614         | 78 929               |
| 4    | Stipendijní fond                                      | 31 897               | 12 658         | –                             | 10 506         | 34 049               |
| 5    | Fond odměn  | 11 336               | 0              | 0                             | 0              | 11 336               |
| 6    | Fond účelově určených prostředků                      | 1 397                | 863            | –                             | 1 397          | 863                  |
| 6a   | z toho: na jednotlivé projekty VaV či výzkumné záměry | 1 302                | 264            | –                             | 1 302          | 264                  |
| 6b   | jiné podpory z veřejných prostředků                   | 95                   | 599            | –                             | 95             | 599                  |
| 7    | Fond sociální   | 0                    | 0              | –                             | 0              | 0                    |
| 8    | Fond provozních prostředků                            | 183 006              | 213 927        | 1 393                         | 155 851        | 241 082              |

Poznámky

- (1) Do projednání výroční zprávy o hospodaření s MŠMT se jedná o návrh
- (2) Údaje v podbarvených polích se načtou automaticky z vyplněných tabulek II.a až II.g

**Tab. II a Rezervní fond za rok 2012**

(tis. Kč)

|               |                                      |          |
|---------------|--------------------------------------|----------|
| Stav k 1.1.   |                                      | 1 096    |
| Tvorba        | ze zisku                             | 0        |
|               | z fondu reprodukce inv. majetku      | 0        |
|               | z fondu odměn                        | 0        |
|               | z fondu provozních prostředků        | 0        |
|               | <b>Celkem</b>                        | <b>0</b> |
| Čerpání       | krytí ztrát minulých účetních období | 0        |
|               | do fondu reprodukce inv. majetku     | 0        |
|               | do fondu odměn                       | 0        |
|               | do fondu provozních prostředků       | 0        |
|               | ostatní užití                        | 0        |
|               | <b>Celkem</b>                        | <b>0</b> |
| Stav k 31.12. |                                      | 1 096    |

**Tab. II b Fond reprodukce investičního majetku za rok 2012**

(tis. Kč)

|                                       |   |                          |               |
|---------------------------------------|---|--------------------------|---------------|
| Stav k 1.1.                           |   | 46 815                   |               |
| Tvorba                                | z odpisů  | 22 722                   |               |
|                                       | ze zisku  | 15 741                   |               |
|                                       | příjmy z prodeje nehm. a hmot. dlouhod. majetku | 0                        |               |
|                                       | ze zůstatku příspěvku                           | 5 344                    |               |
|                                       | zůstat. cena nehm. a hmot. dlouhod. majetku     | 921                      |               |
|                                       | ostatní příjmy celkem                           | 0                        |               |
|                                       | <b>Převod z fondů celkem</b>                    | <b>0</b>                 |               |
|                                       | v tom: z fondu odměn                            | 0                        |               |
|                                       | z fondu provozních prostředků                   | 0                        |               |
|                                       | z rezervního fondu                              | 0                        |               |
|                                       | <b>Celkem</b>                                   | <b>44 728</b>            |               |
|                                       | Čerpání   | <b>Investiční celkem</b> | <b>12 614</b> |
|                                       |   | v tom: stavby            | 9 657         |
| stroje a zařízení                     |   | 1 667                    |               |
| nákupy nemovitostí                    |   | 0                        |               |
| ostatní inv. užití – pozemky          |   | 694                      |               |
| ostatní inv. užití – nehmotný majetek |   | 596                      |               |
| <b>Neinvestiční celkem</b>            |   | <b>0</b>                 |               |
| <b>Převod do fondů celkem</b>         |   | <b>0</b>                 |               |
| v tom: do fondu odměn                 |   | 0                        |               |
| do fondu provozních prostředků        |   | 0                        |               |
| do rezervního fondu                   |   | 0                        |               |
| <b>Celkem</b>                         | <b>12 614</b>                                   |                          |               |
| Stav k 31.12.                         |   | 78 929                   |               |

Tab. I Ic Stipendijní fond za rok 2012

|               |   | (tis. Kč) |
|---------------|---|-----------|
| Stav k 1.1.   |   | 31 897    |
| Tvorba        | poplatky za studium dle § 58 zákona 111/1998 Sb. (I)              | 12 609    |
|               | daňově uznatelné výdaje podle zák. 586/1992 Sb. o daních z příjmů | 0         |
|               | ostatní příjmy – dary   | 49        |
|               | Celkem  | 12 658    |
| Čerpání       | Celkem  | 10 506    |
| Stav k 31.12. |   | 34 049    |

Poznámky

(I) Jedná se o poplatky definované v odst. 3 a 4 – § 58 zákona č. 111/1998 Sb.

Tab. I Id Fond odměn za rok 2012

|               |                                  | (tis. Kč) |
|---------------|----------------------------------|-----------|
| Stav k 1.1.   |                                  | 11 336,00 |
| Tvorba        | ze zisku                         | 0         |
|               | z rezervního fondu               | 0         |
|               | z fondu reprodukce inv. majetku  | 0         |
|               | z fondu provozních prostředků    | 0         |
|               | ostatní příjmy                   | 0         |
|               | Celkem                           | 0         |
| Čerpání       | mzdové náklady                   | 0         |
|               | do rezervního fondu              | 0         |
|               | do fondu reprodukce inv. majetku | 0         |
|               | do fondu provozních prostředků   | 0         |
|               | ostatní užití                    | 0         |
|               | Celkem                           | 0         |
| Stav k 31.12. |                                  | 11 336    |

Tab. I Ie Fond účelově určených prostředků za rok 2012

|               |   | (tis. Kč)   |           |        |
|---------------|---|-------------|-----------|--------|
|               | Položka   | Neinvestice | Investice | Celkem |
| Stav k 1.1.   | účelově určené dary § 18 odst. 9 a) zák. č. 111/1998 Sb.  | 0           | 0         | 0      |
|               | účelově určené peněžní prostředky ze zahraničí § 18 odst. 9 b) zák. č. 111/1998 Sb.             | 0           | 0         | 0      |
|               | účelově určené prostředky na VaV kapitoly 333-MŠMT, § 18 odst.9 c) zák. č. 111/1998 Sb.         | 1 302       | 0         | 1 302  |
|               | účelově určené prostředky z jiné podpory z veř. prostředků, § 18 odst.9 c) zák. č. 111/1998 Sb. | 95          | 0         | 95     |
|               | Celkem  | 1 397       | 0         | 1 397  |
| Tvorba        | účelově určené dary § 18 odst. 9 a) zák. č. 111/1998 Sb.  | 0           | 0         | 0      |
|               | účelově určené peněžní prostředky ze zahraničí § 18 odst. 9 b) zák. č. 111/1998 Sb.             | 0           | 0         | 0      |
|               | účelově určené prostředky na VaV kapitoly 333-MŠMT, § 18 odst.9 c) zák. č. 111/1998 Sb.         | 264         | 0         | 264    |
|               | účelově určené prostředky z jiné podpory z veř. prostředků, § 18 odst.9 c) zák. č. 111/1998 Sb. | 599         | 0         | 599    |
|               | Celkem  | 863         | 0         | 863    |
| Čerpání       | účelově určené dary § 18 odst. 9 a) zák. č. 111/1998 Sb.  | 0           | 0         | 0      |
|               | účelově určené peněžní prostředky ze zahraničí § 18 odst. 9 b) zák. č. 111/1998 Sb.             | 0           | 0         | 0      |
|               | účelově určené prostředky na VaV kapitoly 333-MŠMT, § 18 odst.9 c) zák. č. 111/1998 Sb.         | 1 302       | 0         | 1 302  |
|               | účelově určené prostředky z jiné podpory z veř. prostředků, § 18 odst.9 c) zák. č. 111/1998 Sb. | 95          | 0         | 95     |
|               | Celkem  | 1 397       | 0         | 1 397  |
| Stav k 31.12. | účelově určené dary § 18 odst. 9 a) zák. č. 111/1998 Sb.  | 0           | 0         | 0      |
|               | účelově určené peněžní prostředky ze zahraničí § 18 odst. 9 b) zák. č. 111/1998 Sb.             | 0           | 0         | 0      |
|               | účelově určené prostředky na VaV kapitoly 333-MŠMT, § 18 odst.9 c) zák. č. 111/1998 Sb.         | 264         | 0         | 264    |
|               | účelově určené prostředky z jiné podpory z veř. prostředků, § 18 odst.9 c) zák. č. 111/1998 Sb. | 599         | 0         | 599    |
|               | Celkem  | 863         | 0         | 863    |

Fond účelově určených prostředků byl tvořen i čerpán v souladu se zákonem 111/1998 Sb., o vysokých školách do výše 5 % účelově určených veřejných prostředků, včetně prostředků účelově a institucionální podpory výzkumu, experimentálního vývoje a inovací z veřejných prostředků, které nemohly být veřejnou vysokou školou použity v rozpočtovém roce, ve kterém jí byly poskytnuty. Počáteční stav FÚUP roku 2012 byl 1 397 tis. Kč, tato částka byla v průběhu roku kompletně vyčerpána k původnímu účelu.

V roce 2012 Univerzita Pardubice vytvořila FÚUP z prostředků poskytnutých na výzkum a vývoj ve výši 863 tis. Kč., z toho 264 tis. Kč z prostředků poskytnutých MŠMT, 409 tis. Kč z prostředků z ostatních kapitol státního rozpočtu a 190 tis. Kč z prostředků společníků grantů.

**Tab. I If Fond sociální za rok 2012**

|               |   | (tis. Kč) |
|---------------|---|-----------|
| Stav k 1.1.   |   | 0         |
| Tvorba        | Příděl podle § 18 odst. 12 zák. č. 111/1998 Sb. | 0         |
| Čerpání       | užití   | 0         |
|               | Celkem  | 0         |
| Stav k 31.12. |   | 0         |

**Tab. I Ig Fond provozních prostředků za rok 2012**


|               |   | (tis. Kč) |
|---------------|---|-----------|
| Stav k 1.1.   |   | 183 006   |
| Tvorba        | ze zůstatku příspěvku                         | 212 534   |
|               | ze zisku                                      | 1 393     |
|               | z fondu reprodukce inv. majetku               | 0         |
|               | z fondu odměn                                 | 0         |
|               | z rezervního fondu                            | 0         |
|               | ostatní příjmy                                | 0         |
|               | Celkem  | 213 927   |
| Čerpání       | na provozní náklady dle vnitřního předpisu VŠ | 155 851   |
|               | do fondu reprodukce inv. majetku              | 0         |
|               | do fondu odměn                                | 0         |
|               | do rezervního fondu                           | 0         |
|               | ostatní užití                                 | 0         |
|               | Celkem  | 155 851   |
| Stav k 31.12. |   | 241 082   |

Fond provozních prostředků byl tvořen a čerpán v souladu se zákonem č. 111/1998 Sb., o vysokých školách, a to jak ze zůstatku příspěvku ze státního rozpočtu na vzdělávací a vědeckou, výzkumnou, vývojovou, uměleckou nebo další tvůrčí činnost k 31. prosinci 2012, tak ze zisku. Lze jej použít pouze na financování činnosti univerzity, kterou se tato neúčastní hospodářské soutěže na společném trhu a ani ji nemůže touto činností ovlivnit. Prostředky Fondu provozních prostředků byly používány v roce 2012 především k úhradě neinvestičních nákladů a k spolufinancování projektů, které toto spolufinancování mají v podmínkách smlouvy.



Stav a pohyb majetku a závazků





Tab. 12a Přehled budov UPa 2012

| Město         | Areál         | Označení | Název                         | Vlastnictví UPa | Nájem /Pronájem            | Od koho /Komu                 |
|---------------|---------------|----------|-------------------------------|-----------------|----------------------------|-------------------------------|
| Pardubice     | 03 Stavařov   | 01 KA    | Koleje – Pavilon A            | 100%            |                            |                               |
| Pardubice     | 03 Stavařov   | 02 KB    | Koleje – Pavilon B            | 100%            |                            |                               |
| Pardubice     | 03 Stavařov   | 03 KC    | Koleje – Pavilon C            | 100%            |                            |                               |
| Pardubice     | 03 Stavařov   | 04 KD    | Koleje – Pavilon D            | 100%            |                            |                               |
| Pardubice     | 03 Stavařov   | 05 M     | Menza                         | 100%            |                            |                               |
| Pardubice     | 03 Stavařov   | 06 TA    | Tělocvična                    | 100%            |                            |                               |
| Pardubice     | 03 Stavařov   | 07       | Výměňíková stanice            | 100%            |                            |                               |
| Pardubice     | 03 Stavařov   | 08       | Garáže a sklady               | 100%            |                            |                               |
| Pardubice     | 03 Stavařov   | 09 EA    | Výukový objekt                | 100%            | 78,4 m <sup>2</sup>        | Různí nájemci                 |
| Pardubice     | 03 Stavařov   | 10 R     | Rektorát                      | 100%            |                            |                               |
| Pardubice     | 03 Stavařov   | 11 KE    | Koleje – Pavilon E            | 100%            |                            |                               |
| Pardubice     | 03 Stavařov   | 13 KF    | Koleje – Pavilon F            | 100%            |                            |                               |
| Pardubice     | 03 Stavařov   | 14 G     | Administrativní objekt G      | 100%            | 27,76 m <sup>2</sup>       | IRER                          |
| Pardubice     | 03 Stavařov   | 16       | Garáže a sklady               | 100%            |                            |                               |
| Pardubice     | 03 Stavařov   | 17       | Energocentrum                 | 100%            |                            |                               |
| Pardubice     | 03 Stavařov   | 18       | Trafostanice                  | 100%            |                            |                               |
| Pardubice     | 03 Stavařov   | 19 DA    | Výšková budova DFJP           | 100%            |                            |                               |
| Pardubice     | 03 Stavařov   | 20 DC    | Administrativní objekt DFJP   | 100%            |                            |                               |
| Pardubice     | 03 Stavařov   | 21 DA    | Vstupní hala DFJP             | 100%            |                            |                               |
| Pardubice     | 03 Stavařov   | 22 DB    | Posluchárny DFJP              | 100%            |                            |                               |
| Pardubice     | 03 Stavařov   | 23 DB    | Patrový přístavek DFJP        | 100%            | 81,92 m <sup>2</sup>       | Radosta-Kantýna               |
| Pardubice     | 03 Stavařov   | 26 DB    | Těžké laboratoře DFJP         | 100%            |                            |                               |
| Pardubice     | 03 Stavařov   | 28 UK    | Univerzitní knihovna          | 100%            | 62,62 m <sup>2</sup>       | Koh-I-Noor                    |
| Pardubice     | 03 Stavařov   | 29 UA    | Univerzitní aula              | 100%            |                            |                               |
| Pardubice     | 03 Stavařov   | 30 HB    | FCHT 2                        | 100%            |                            |                               |
| Pardubice     | 03 Stavařov   | 31 HC    | FCHT 3                        | 100%            |                            |                               |
| Pardubice     | 03 Stavařov   | 31 HA    | FCHT I                        | 100%            | 259,66 m <sup>2</sup>      | Klement-Bufet                 |
| Pardubice     | 01 ČS legií   | 01       | Náměstí ČS legií              | 100%            | 86,5 m <sup>2</sup>        | I.Power Opatovice, VUS        |
| Pardubice     | 01 ČS legií   | 02 CA    | Náměstí ČS legií – FEI        | 100%            | 270 m <sup>2</sup>         | A.C. in s.r.o. – Jídelna      |
| Pardubice     | 05 Doubravice | 01 CC    | Technologický pavilon         | 100%            | 35,1 m <sup>2</sup>        | OZM                           |
| Pardubice     | 05 Doubravice | 02 CF    | Montovaný pavilon             | 100%            | 123 m <sup>2</sup>         | Zentiva                       |
| Pardubice     | 05 Doubravice | 03       | ÚEnM – Sklad trhavín          | 100%            |                            |                               |
| Pardubice     | 05 Doubravice | 04       | ÚEnM – Stará lisovna trhavín  | 100%            |                            |                               |
| Pardubice     | 05 Doubravice | 05       | ÚEnM – Laboratoř trhavín      | 100%            |                            |                               |
| Pardubice     | 05 Doubravice | 06       | ÚEnM – Trhací jáma            | 100%            |                            |                               |
| Pardubice     | 05 Doubravice | 07       | Trafostanice                  | 100%            |                            |                               |
| Pardubice     | 05 Doubravice | 08       | Sklad hořlavín                | 100%            |                            |                               |
| Pardubice     | 05 Doubravice | 09       | Ředící jímky, Sklad RA odpadu | 100%            |                            |                               |
| Pardubice     | 05 Doubravice | 10       | Mimoglobál. Sklady SB-TP      | 100%            |                            |                               |
| Pardubice     | 05 Doubravice | 11 CG    | Vrátnice                      | 100%            |                            |                               |
| Pardubice     | 05 Doubravice | 12       | Garáže                        | 100%            |                            |                               |
| Pardubice     | 05 Doubravice | 13       | Sklad SB                      | 100%            |                            |                               |
| Pardubice     | 05 Doubravice | 14       | ÚEnM – Výbuchová komora       | 100%            |                            |                               |
| Pardubice     | 05 Doubravice | 15 CD    | UNIMO buňka                   | 100%            |                            |                               |
| Pardubice     | 05 Doubravice | 16       | ÚEnM – Nová lisovna trhavín   | 100%            |                            |                               |
| Pardubice     | 02 Průmyslová | 01 ZA    | Výukový objekt                | 20%             |                            |                               |
| Pardubice     | 02 Průmyslová | 02 ZB    | Vestibul, šatny               | 20%             |                            |                               |
| Pardubice     | 02 Průmyslová | 03 ZC    | Objekt stravování, Tělocvična | 20%             |                            |                               |
| Pardubice     | 02 Průmyslová | 04 ZD    | Kanceláře FZS                 | 20%             |                            |                               |
| Pardubice     | 04 Loděnice   | 01 TC    | Loděnice I (Hala)             | 100%            |                            |                               |
| Pardubice     | 04 Loděnice   | 02 TC    | Loděnice II (společný objekt) | 100%            |                            |                               |
| Litomyšl      | 07 Litomyšl   | 01 RA    | Jiráskova 3                   | 100%            |                            |                               |
| Litomyšl      | 07 Litomyšl   | 02 RB    | Jiráskova 8 – Ateliéry        | 100%            |                            |                               |
| Litomyšl      | 07 Litomyšl   | 03       | FR Litomyšl – Koleje          | 0%              |                            |                               |
| Litomyšl      | 07 Litomyšl   |          | FR Litomyšl – Nemocnice       | 0%              |                            |                               |
| Česká Třebová | 08 Č. Třebová | 01 DD    | Slovanská 452 – DFJP          | 100%            |                            |                               |
| Česká Třebová | 08 Č. Třebová | 02       | Slovanská 452 – Dílny         | 100%            |                            |                               |
| Praha         | 09 Praha      | 01 DE    | Hybernská 5                   | 0%              | 100%/ 46,48 m <sup>2</sup> | Institut J.P., Č. L. asociace |
| Pardubice     |               |          | Zámek                         | 0%              | 103 m <sup>2</sup>         | VČ. muzeum                    |
| Pardubice     |               |          | Štrossova – Sklad             | 100%            | 100%, 63,72 m <sup>2</sup> | Herbacos                      |

Tab. 12b Majetek zařazený do používání v r. 2012 v pořizovací ceně nad 700 tis. Kč

(Kč)

| Kategorie majetku                                     | Název majetku  | Pořizovací cena                                 |                |
|---|--|---|----------------|
| Nehmotný majetek                                      | Zdroj elektronický informační Elsevier                 | 3 586 199,27                                    |                |
|   | Software Procesní a dokument management systém         | 1 080 252,00                                    |                |
|   | Software Cisco Prime Infrastructure I.I 500 Device     | 739 926,65                                      |                |
| Stroje, přístroje, zařízení                           | Spektrometr hmotnostní LTQ Orbitrap XL                 | 10 702 800,00                                   |                |
|   | Kamera ultrarychlá UHSi 12/24 U2V1224 Ultra High       | 4 422 624,00                                    |                |
|   | Systém EZS a ACCESS náměstí Čs. legií stará budova     | 3 886 235,28                                    |                |
|   | Pracoviště termické analýzy Q400 EM W/MFC              | 3 237 600,00                                    |                |
|   | Systém CCTV náměstí Čs. legií stará budova             | 2 864 161,52                                    |                |
|   | Elipsometr FTIR IR-VASE spektrální Woollam             | 2 681 280,00                                    |                |
|   | Multipotenciostat VSP-300                              | 2 622 076,80                                    |                |
|   | Systém pro charakterizaci TM LSRI 100                  | 2 600 000,40                                    |                |
|   | Mikroskop elektronový rastrovací Vega 3 SBU Easy P     | 2 099 179,74                                    |                |
|   | Aparatura ASAP2020MP/K volumetrická automatická        | 1 978 800,00                                    |                |
|   | Soubor audiovizuální techniky                          | 1 903 957,41                                    |                |
|   | Zařízení pro měření a klasifikaci nanočástic v ovzduší | 1 882 920,00                                    |                |
|   | Soubor jednotek FCU náměstí Čs. legií stará budova     | 1 846 618,73                                    |                |
|   | Přístroj Zetasizer Nano ZS pro měření zeta potenciálu  | 1 798 712,00                                    |                |
|   | Chromatograf kapalinový Dionex NCS-3500RS              | 1 789 262,40                                    |                |
|   | Zdroj záložní náměstí Čs. legií stará budova           | 1 777 880,00                                    |                |
|   | Přístroj RTCA na monitorování buněk v reálném čase     | 1 536 654,00                                    |                |
|   | Systém EPS náměstí Čs. legií stará budova              | 1 216 613,80                                    |                |
|   | Prvek aktivní konsolidace DMZ pro 901A EA              | 1 211 416,50                                    |                |
|   | Pole diskové Dell A3                                   | 1 178 100,00                                    |                |
|   | Soubor audiovizuální techniky                          | 1 083 079,99                                    |                |
|   | Prvek aktivní centrální 4510 Cisco TP Doubravice       | 1 066 773,75                                    |                |
|   | Linka PuroSolv MD-PS-MD-7 na sušení rozpouštědel       | 1 050 000,00                                    |                |
|   | Zařízení pro výrobu ledové vody náměstí Čs. legií      | 1 029 273,64                                    |                |
|   | Chromatograf plynový Agilent 7890A Series GCCustom     | 963 828,26                                      |                |
|   | Analyzátor N9030A X-Series PXA Signal Analyzer         | 927 063,99                                      |                |
|   | Komora Q-SUN Xe3HS Xenon test chamber testovací        | 864 000,00                                      |                |
|   | Spektrofluorimetr QuantaMaster 40                      | 864 000,00                                      |                |
|   | Systém ER náměstí Čs. legií stará budova               | 853 387,66                                      |                |
|   | Přijímač přenosný PR 100 Portable Receiver             | 839 695,50                                      |                |
|   | Pole diskové Dell A4                                   | 824 670,00                                      |                |
|   | Mikroskop LV100D-U univerzální průmyslový Nikon        | 779 940,00                                      |                |
|   | Prvek aktivní Cisco Catalyst 6500 16port 10Gigabit     | 770 219,17                                      |                |
|   | Pole diskové Dell A4 38 TB pro Unicom                  | 761 292,00                                      |                |
|   | Technické zhodnocení                                   | Budova náměstí Čs. legií č. p. 565 stará budova | 130 585 430,54 |
|   |  | Pavilon kolejí A Studentská č. p. 199           | 5 760 142,00   |
| Pavilon G Stavařov č. p. 97                           |  | 5 382 393,89                                    |                |
| Budova náměstí Čs. legií č. p. 565 nová budova        |  | 3 268 896,08                                    |                |
| Software iFIS ekonomický                              |  | 2 000 693,60                                    |                |
| Škola – DFJP Studentská č. p. 95                      |  | 1 819 841,12                                    |                |
| Technologický pavilon Doubravice č. p. 41             |  | 1 803 989,57                                    |                |
| Spektrometr NMR Bruker Avance II 400                  |  | 1 601 370,00                                    |                |
| Budova Studentská č. p. 84 – 901A                     |  | 1 036 112,70                                    |                |
| Budova Studentská č. p. 84 – 901A                     |  | 918 858,88                                      |                |
| Budova Studentská č. p. 84 – 901A                     |  | 772 669,60                                      |                |
| Budova FZS Černá za Bory Průmyslová 395 I/5 ubytování |  | 762 638,46                                      |                |

**Tab. I2c Přehled o majetku a jeho vývoj tis. Kč**

v tis. Kč

| Druhy majetku                                  | Stav k 31.12.2011<br>pořizovací cena | Stav k 31.12.2012  |                |                    | Rozdíl PC<br>2012-2011 |
|--|--------------------------------------|--------------------|----------------|--------------------|------------------------|
|  |                                      | pořizovací<br>cena | oprávky<br>(-) | zůstatková<br>cena |                        |
| I  | 2                                    | 3                  | 4              | 5                  | 6                      |
| Dlouhodobý nehmotný majetek                    | 66 024                               | 77 261             | 51 658         | 25 604             | 11 237                 |
| z toho: software                               | 52 072                               | 59 305             | 43 583         | 15 722             | 7 233                  |
| drobný dlouhodobý nehmotný majetek             | 5 632                                | 5 389              | 5 389          | 0                  | -244                   |
| ocenitelná práva                               | 7 600                                | 11 846             | 2 323          | 9 524              | 4 246                  |
| ostatní dlouhodobý nehmotný majetek            | 720                                  | 720                | 363            | 357                | 0                      |
| nedokončený dlouhodobý nehm. majetek           | 0                                    | 1                  | 0              | 1                  | 1                      |
| Dlouhodobý hmotný majetek                      | 2 981 321                            | 3 222 273          | 910 652        | 2 311 621          | 240 952                |
| v tom: pozemky                                 | 59 479                               | 61 218             | 0              | 61 218             | 1 739                  |
| umělecká díla                                  | 628                                  | 628                | 0              | 628                | 0                      |
| budovy, haly, stavby                           | 2 067 599                            | 2 223 761          | 326 853        | 1 896 907          | 156 162                |
| samostatné movité věci a soubory movitých věcí | 695 144                              | 781 554            | 480 665        | 300 889            | 86 411                 |
| pěstitelské celky trvalých porostů             | 0                                    | 0                  | 0              | 0                  | 0                      |
| základní stádo a tažná zvířata                 | 0                                    | 0                  | 0              | 0                  | 0                      |
| drobný dlouhodobý hmotný majetek               | 107 280                              | 101 528            | 101 528        | 0                  | -5 752                 |
| ostatní dlouhodobý hmotný majetek.             | 1 731                                | 1 731              | 1 606          | 125                | 0                      |
| nedokončený dlouhodobý hmotný majetek          | 49 460                               | 29 758             | 0              | 29 758             | -19 703                |
| poskytnuté zálohy na dlouhodobý hmotný majetek | 0                                    | 22 096             | 0              | 22 096             | 22 096                 |

Dlouhodobý nehmotný majetek se meziročně zvýšil o 11 237 tis. Kč v pořizovacích cenách. Nejvyšší nárůst zaznamenal software – 7 233 tis. Kč, dále ocenitelná práva 4 246 tis. Kč (jedná se o přístupy do databází); drobný dlouhodobý nehmotný majetek ubyl o 244 tis. Kč.

Dlouhodobý hmotný majetek se oproti roku 2011 v pořizovacích cenách zvýšil o 240 952 tis. Kč. Nejvyšší nárůst je u budov a staveb (156 162 tis. Kč), dále u samostatných movitých věcí (86 411 tis. Kč), drobný dlouhodobý majetek se naopak snížil (o 5 752 tis. Kč). Zároveň došlo ke snížení nedokončeného dlouhodobého hmotného majetku o 19 703 tis. Kč. Také byly poskytnuty zálohy na dlouhodobý hmotný majetek v částce 22 096 tis. Kč. Velké přírůstky majetku souvisí s uvedením do provozu významné investice – budovy na náměstí ČS. legií a jejího vybavení.

U veškerého majetku Univerzity Pardubice byly provedeny inventury k 1. 9. 2012, proběhly bez problémů.

**Tab. I2d Finanční majetek**

v tis. Kč

|   | Stav k 31.12.2011 | Stav k 31.12.2012 | Rozdíl oproti roku 2011 |
|---|-------------------|-------------------|-------------------------|
| Dlouhodobý  | 340               | 340               | 0                       |
| v tom: ostatní dlouhodobý fin. majetek (obchodní podíl ve společnosti TechnoPark Pardubice) | 340               | 340               | 0                       |
| Krátkodobý  | 643 442           | 699 152           | 55 710                  |
| v tom: pokladna   | 537               | 692               | 155                     |
| ceniny  | 11                | 24                | 14                      |
| účty v bankách  | 642 894           | 698 437           | 55 542                  |

Dlouhodobý finanční majetek představuje podíl ve společnosti Technopark Pardubice ve výši 340 tis. Kč a akademické členství v Klastru obalů v symbolické výši 1,00 Kč, stav je stejný jako v předchozích letech.

Krátkodobý finanční majetek se k 31.12.2012 oproti r. 2011 zvýšil o 55 710 tis. Kč. Téměř celou částku tohoto navýšení způsobil finanční majetek na bankovních účtech, a to ve výši 55 542 tis. Kč. Stav pokladní hotovosti v tuzemské i cizích měnách přibyl o 155 tis. Kč a zůstatek cenin (nakoupené stravenky) je vyšší o 14 tis. Kč.

**Tab. I2e Zásoby**

v tis. Kč

|                    | Stav k 31.12.2011 | Stav k 31.12.2012 | Rozdíl oproti roku 2011 |
|--------------------|-------------------|-------------------|-------------------------|
| Zásoby celkem      | 8 379             | 8 023             | -356                    |
| v tom: materiál    | 3 307             | 3 155             | -152                    |
| nedokončená výroba | 21                | 4                 | -17                     |
| výrobky            | 14                | 14                | 0                       |
| zvířata            | 0                 | 0                 | 0                       |
| zboží              | 5 037             | 4 850             | -187                    |
| ostatní            | 0                 | 0                 | 0                       |

Zásoby na skladu materiálu tvoří chemikálie, laboratorní pomůcky, ochranné pomůcky, drahé kovy, jedy, plyny, kancelářské potřeby a další režijní materiál ve výši 2 760 tis. Kč. Další položkou jsou potraviny ve skladu SKM v částce 262 tis. Kč. Hodnotu skladů dále tvoří propagační prostředky ve výši 41 tis. a nakoupené medaile ve výši 92 tis. Kč. Skladové zásoby se celkem snížily oproti r. 2011 o 356 tis. Kč, z toho nejvíce sklady materiálu o 152 tis. Kč a zboží (skripta) o 187 tis. Kč.

Nedokončenou výrobu představuje rozpracovanost v doplňkové činnosti (4 tis. Kč).

Výrobky představují skripta vlastní výroby, která se prodávají přímo na Fakultě restaurování v Litomyšli, ke změně zůstatku od r. 2011 nedošlo.

Zboží ve výši 4 850 tis. Kč jsou skripta určená k prodeji v prodejné skript, a to vlastní výroby (4 596 tis. Kč), nakoupená (143 tis. Kč) a dále převzatá do komisního prodeje (111 tis. Kč), celkově jejich zásoby meziročně klesly o 187 tis. Kč.

**Tab. 12f Pohledávky, závazky, bankovní výpomoci a půjčky, rezervy**

|                            |  | v tis. Kč            |                      |                         |
|----------------------------|--|----------------------|----------------------|-------------------------|
|                            |  | Stav k<br>31.12.2011 | Stav k<br>31.12.2012 | rozdíl oproti roku 2011 |
| Pohledávky celkem:         |  | 19 904               | 16 151               | -3 753                  |
| v tom                      | odběratelé   | 4 735                | 3 517                | -1 217                  |
|                            | zálohy   | 3 054                | 1 614                | -1 440                  |
|                            | pohledávky za institucemi sociálního a veřejného zdravotního pojištění | 0                    | 0                    | 0                       |
|                            | za zaměstnanci   | 529                  | 286                  | -243                    |
|                            | ostatní  | 11 587               | 10 734               | -853                    |
| Závazky celkem:            |  | 71 978               | 89 380               | 17 402                  |
| v tom                      | dodavatelé   | 17 043               | 25 378               | 8 334                   |
|                            | přijaté zálohy   | 311                  | 372                  | 62                      |
|                            | k zaměstnancům   | 25 574               | 31 059               | 5 485                   |
|                            | k institucím sociálního a zdravotního pojištění                        | 13 762               | 17 200               | 3 438                   |
|                            | daňové závazky   | 3 987                | 5 211                | 1 224                   |
|                            | ostatní  | 11 302               | 10 160               | -1 142                  |
| Bankovní výpomoci a půjčky |  | 1 773                | 1 355                | -418                    |
|                            | z toho: úvěry  | 1 773                | 1 355                | -418                    |
| Rezervy celkem:            |  | 4 500                | 9 000                | 4 500                   |

Pohledávky se oproti roku 2011 snížily o 3 753 tis. Kč. Významnou položkou jsou pohledávky za odběrateli ve výši 3 517 tis. Kč, což je o 1 217 tis. Kč méně než v roce předcházejícím. Z toho je pohledávek do splatnosti 1 983 tis. Kč, po splatnosti 1 – 6 měsíců 501 tis. Kč, po splatnosti 6 – 12 měsíců 55 tis. Kč a po splatnosti více než 1 rok 978 tis. Kč. K neuhrazeným pohledávkám jsou vytvořeny opravné položky ve výši 378 tis. Kč.

Vydané nevyúčtované zálohy činí 1 614 tis. Kč, snížily se o 1 440 tis. Kč oproti r. 2011.

K významným položkám mezi ostatními pohledávkami patří dohadné účty aktivní ve výši 6 447 tis. Kč. Zde jsou záúčtovány zejména dohadné položky k dotacím, které byly čerpány v roce 2012 a předchozích letech, ale budou profinancovány až v následujících letech.

K řádku ostatní pohledávky dále náleží nadměrný odpočet DPH za prosinec jako pohledávka vůči finančnímu úřadu evidovaný v částce 4 395 tis. Kč, přeplatek vůči FÚ z titulu silniční daně 19 tis. Kč, jiné pohledávky 251 tis. Kč (z toho 167 tis. Kč složená kauce). Celkovou výši ostatních pohledávek naopak snižuje 378 tis. Kč – oprávký k pohledávkám.

Závazky jsou ve srovnání s rokem 2011 vyšší o 17 402 tis. Kč, jejich celková částka je 89 380 tis. Kč. V této skupině se zvýšily závazky vůči dodavatelům, a to o 8 834 tis. Kč, celkem činí 25 378 tis. Kč, do splatnosti jsou v částce 24 545 tis. Kč, po splatnosti 1 – 6 měsíců 539 tis. Kč a 6 – 12 měsíců 57 tis. Kč. Nad 1 rok po splatnosti máme závazky ve výši 237 tis. Kč.

Z dalších významnějších závazků jsou to závazky vůči zaměstnancům (31 059 tis. Kč), závazky k institucím sociálního a zdravotního pojištění (17 200 tis. Kč), daňové závazky (5 211 tis. Kč z titulu daně z příjmů zaměstnanců). Kromě ostatních závazků se všechny tituly zvýšily.


V ostatních závazcích jsou např. dohadné účty pasivní ve výši 1 119 tis. Kč, jiné závazky (např. kauce) 64 tis. Kč, závazky ve vztahu k SR (560 tis. Kč), nevyplacená stipendia studentům za prosinec ve výši 4 845 tis. Kč. Dále je tu evidován závazek z titulu DPH u investic, které jsou v režimu investice ve vlastní režii, uplatňuje se na nich plný odpočet DPH a v budoucnu při uvedení investice do provozu bude odpočet upraven na krácený nárok a rozdíl se odvede do státního rozpočtu (1 346 tis. Kč).

K 31. 12. 2012 máme v evidenci dlouhodobý úvěr se zůstatkem 1 355 tis. Kč. Jedná se o úvěr od ČSOB Leasing, a.s. z r. 2007 ve výši 3 231 tis. Kč na gastronomické zařízení kuchyně menzy. Poslední splátky by měly být uhrazeny v r. 2015.

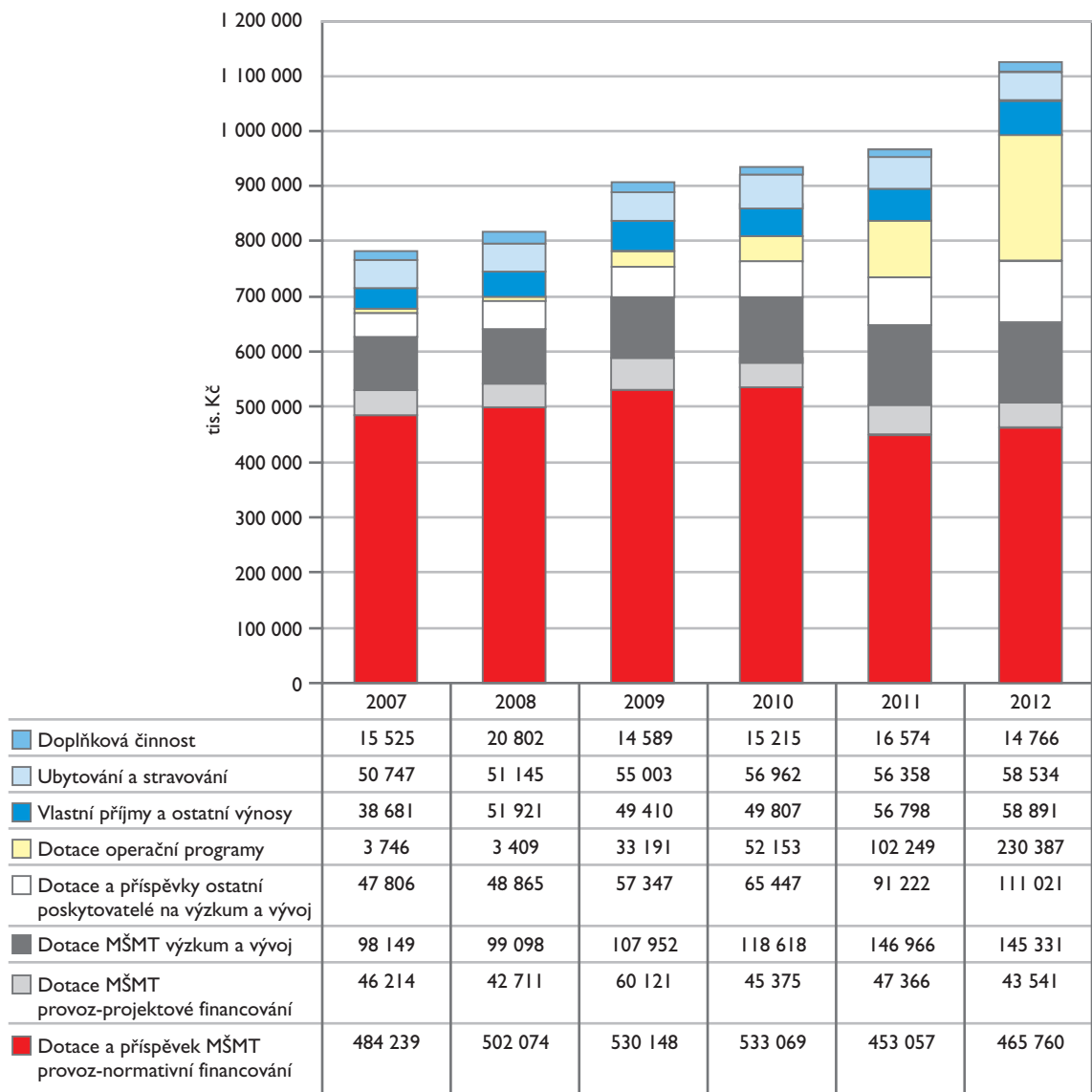
V r. 2011 se začaly tvořit dvě rezervy na opravy budov kolejí – výměnu oken, dveří, příček, rozvodů, dlažeb a obkladů s předpokládaným termínem realizace v r. 2013. S tvorbou rezerv se pokračovalo i v r. 2012, jejich celková výše k 31. 12. 2012 činí 9 mil. Kč.



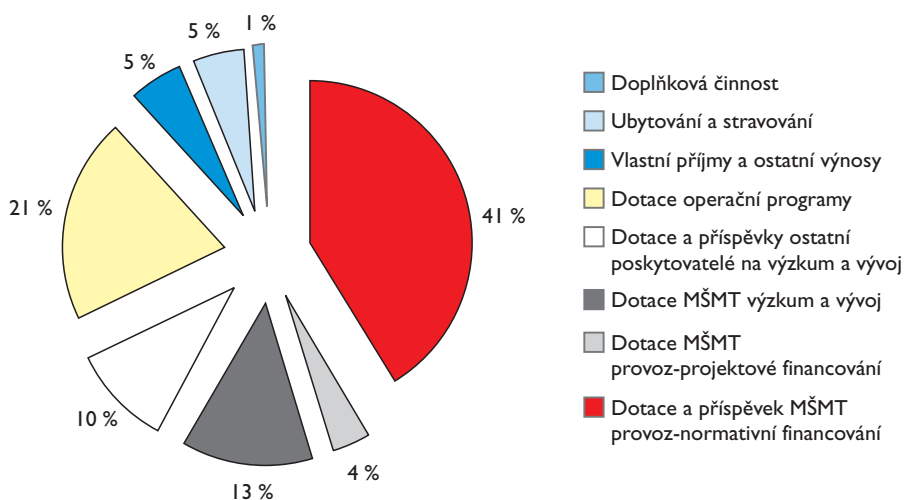
Vývoj vybraných ukazatelů



Graf I3a Vývoj vybraných neinvestičních příjmů podle titulů v letech 2007 – 2012

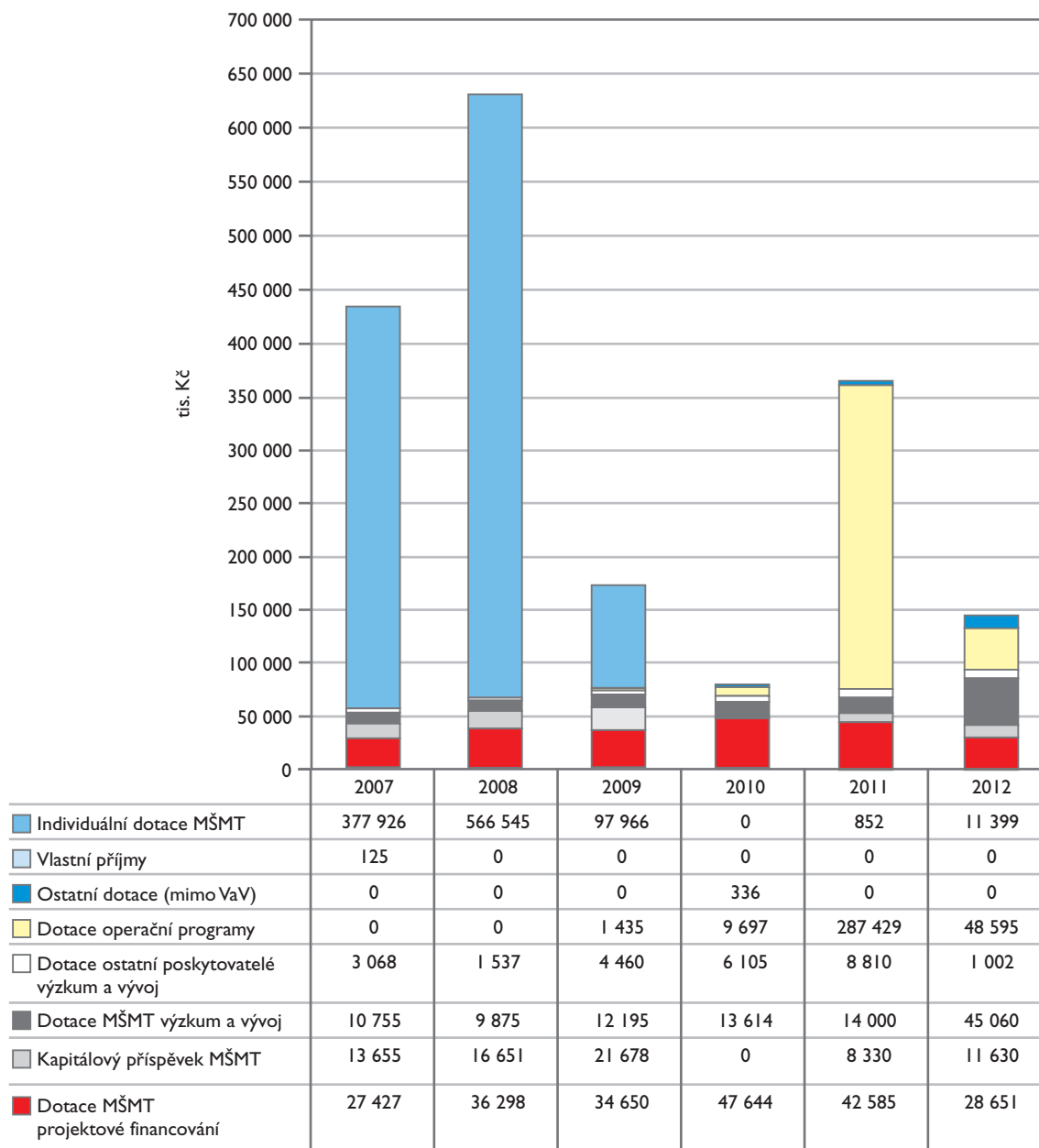


Graf I3b Struktura neinvestičních příjmů v roce 2012

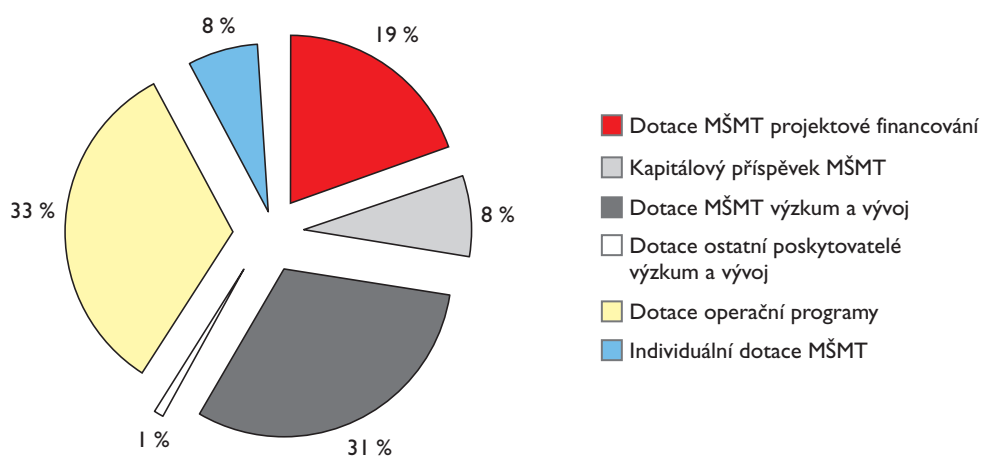




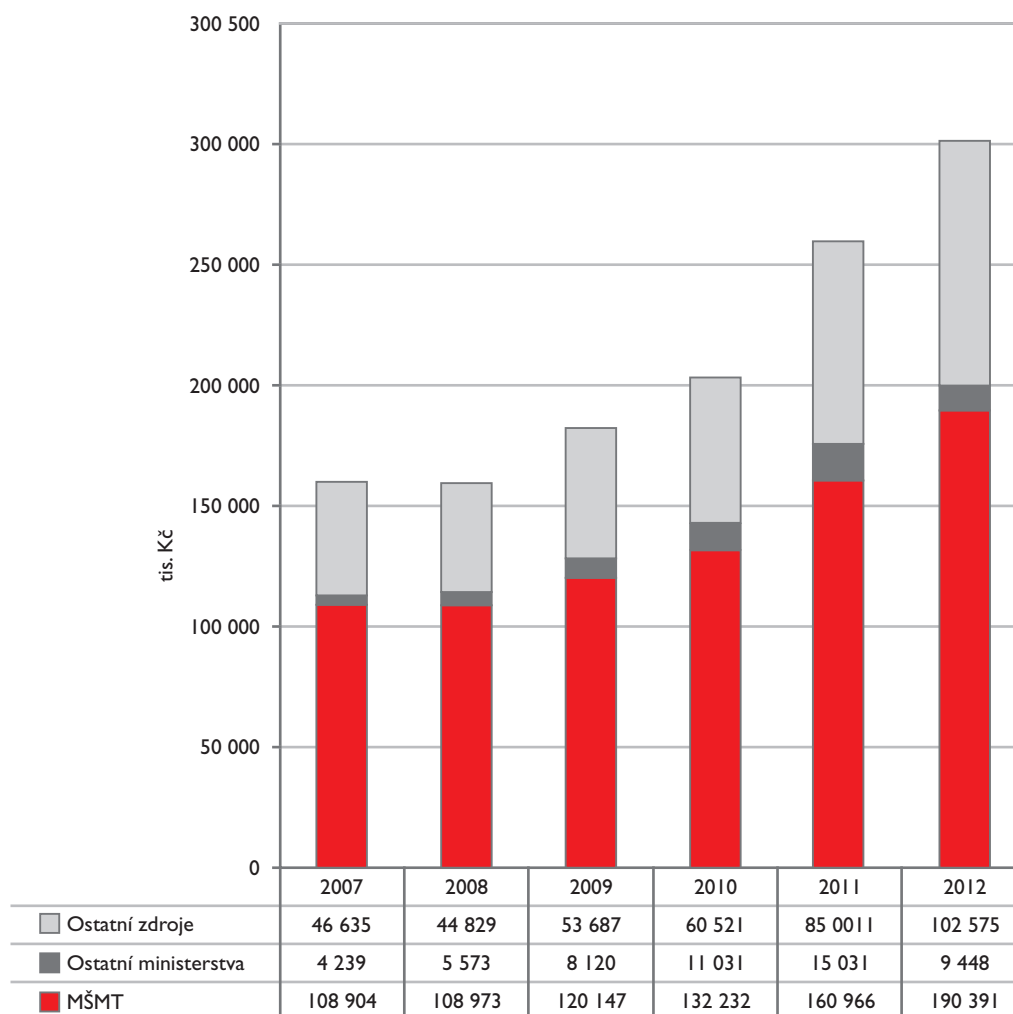
Graf I3c Vývoj investičních příjmů v letech 2007 – 2012



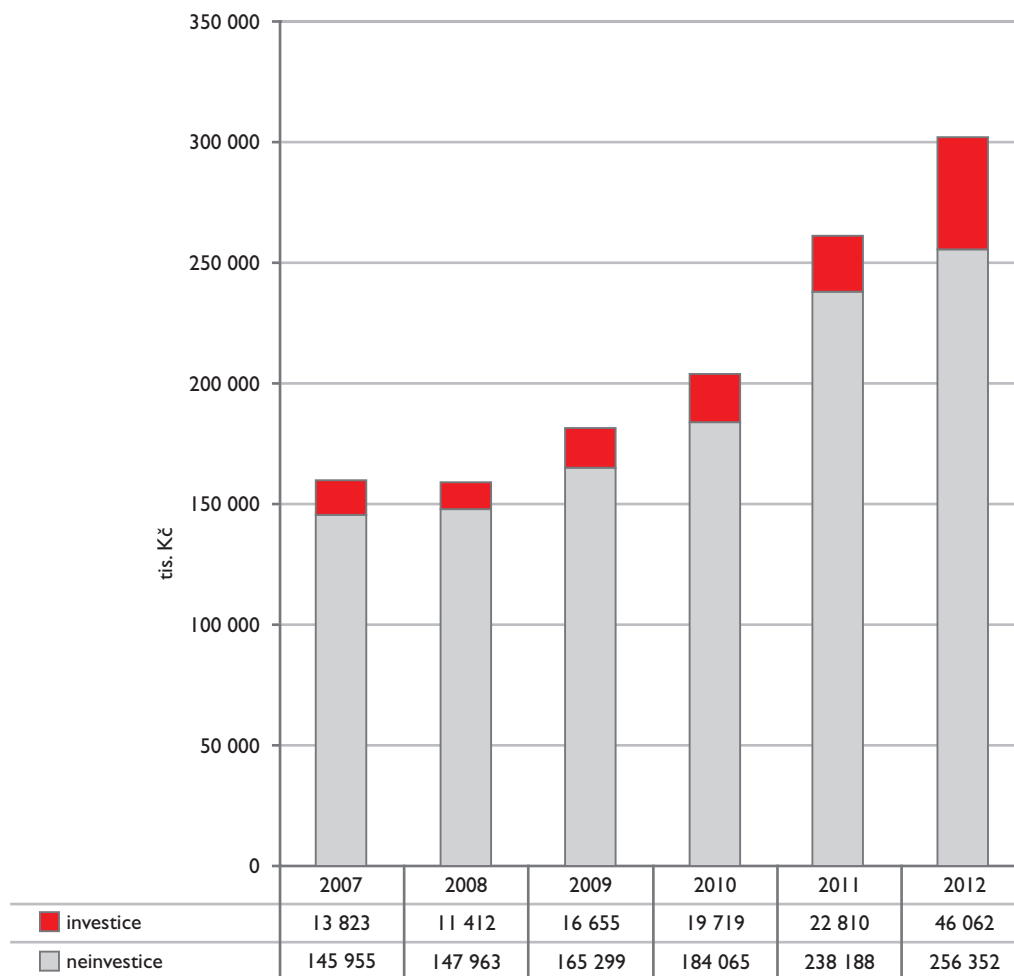
Graf I3d Struktura investičních příjmů v roce 2012



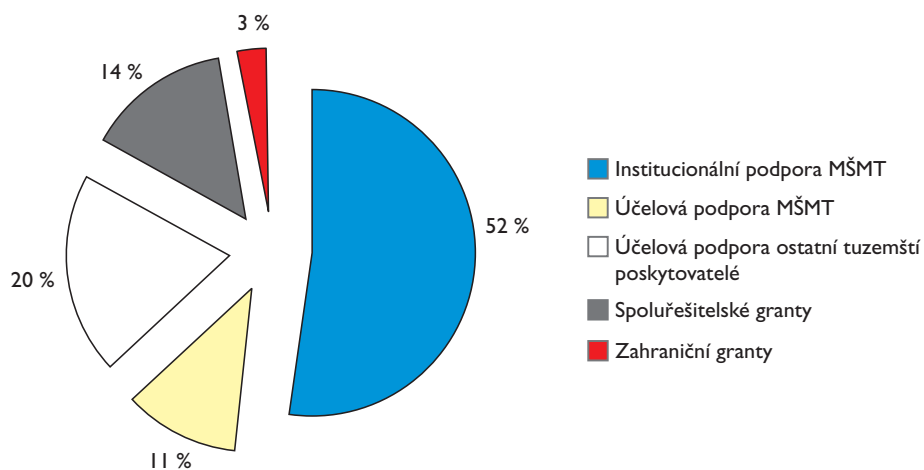
Graf 13e Vývoj příjmů na výzkum a vývoj v letech 2007 – 2012



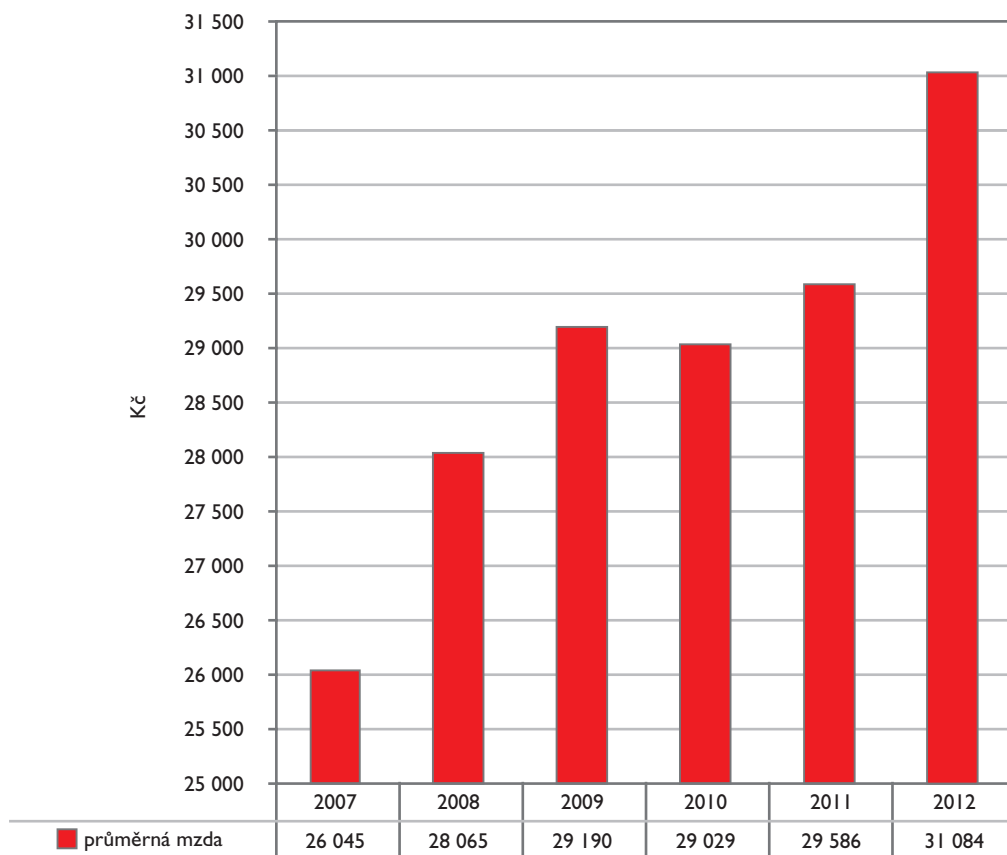
**Graf 13f Vývoj neinvestičních a investičních příjmů na výzkum a vývoj v letech 2007 – 2012**



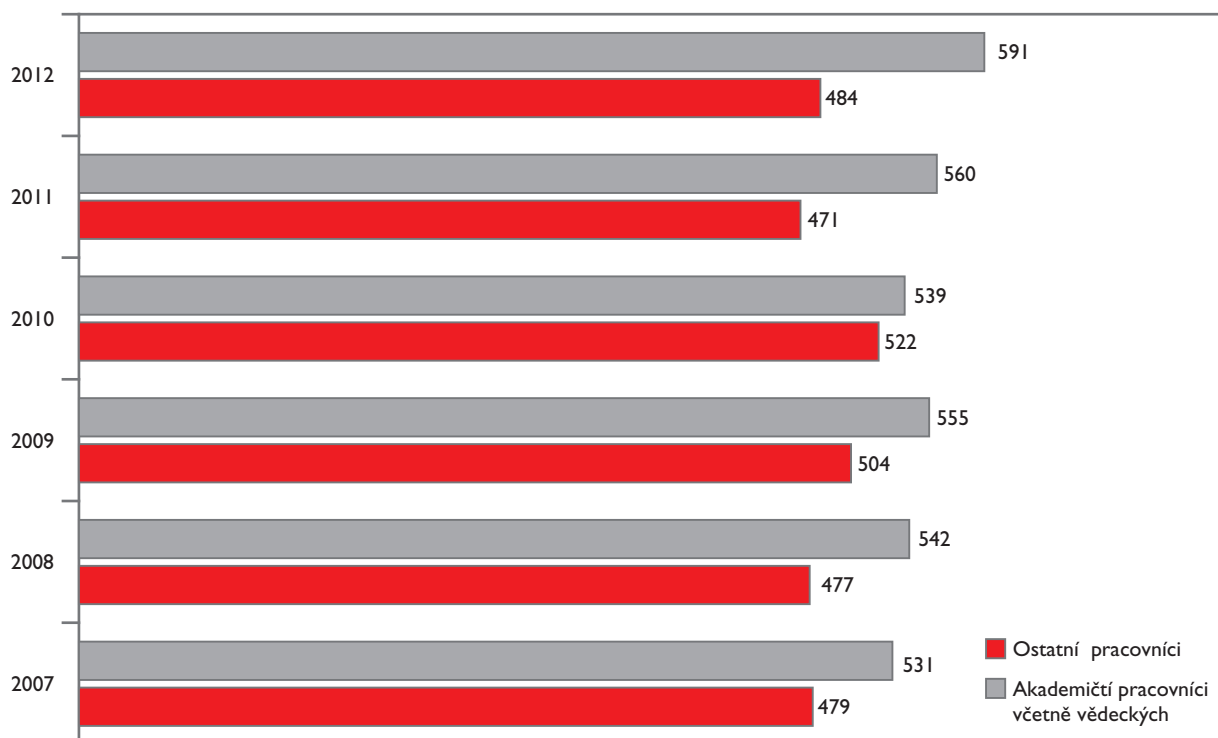
**Graf 13g Struktura příjmů na výzkum a vývoj v roce 2012**




Graf 13h Vývoj průměrné mzdy v letech 2007 - 2012 (kapitola 333-MŠMT)



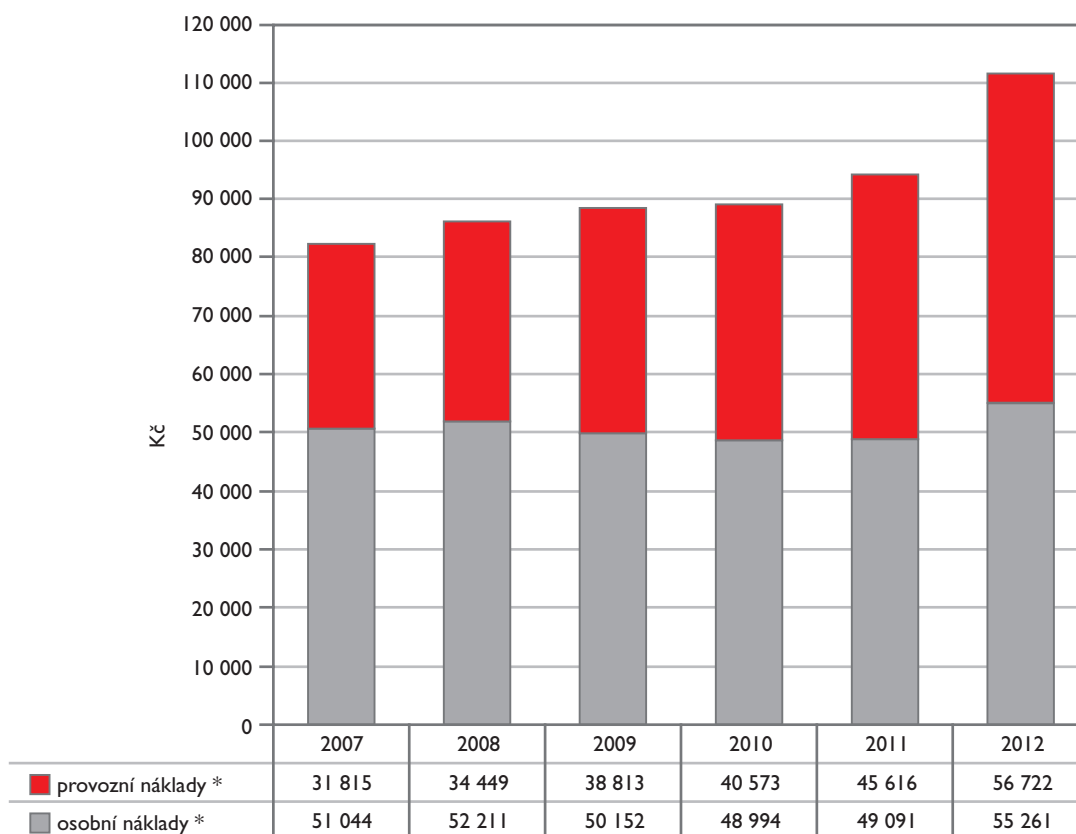
Graf 13i Vývoj průměrného počtu pracovníků v letech 2007 – 2012



Graf I3j Počet zaměstnanců a studentů 2007 – 2012




Graf I3k Roční náklady UPa na jednoho studenta



\* náklady jsou očištěny o daňově neuznatelné odpisy a vztaheny k celkovému počtu studentů UPa v jednotlivých letech





Velice nás těší, že v závěrečné rekapitulaci ekonomických výsledků můžeme stejně tak jako v předchozích letech i v roce 2012 konstatovat pokračování příznivých trendů vývoje hospodaření Univerzity Pardubice a rok 2012 celkově hodnotit pozitivně. Rozpočet byl schválen jako vyrovnaný a umožnil rozvoj všech součástí univerzity.

Obdobně jako v letech minulých i v tomto roce se uskutečňovalo financování vysokých škol nad rámec dotačních vztahů, upravených zákonem č. 218/2000 Sb. dalším zdrojem, vycházejícím z účelového čerpání veřejných rozpočtů - příspěvkem, jehož vyřazení bylo provedeno podle pravidel MŠMT. I během roku 2012 bylo možné v kvartálních cyklech žádat poskytovatele příspěvku o výměnu neinvestičních zdrojů za zdroje investiční, čehož univerzita využila.

V těchto podmínkách financování dosáhla univerzita jako celek i všechny její součásti kladného hospodářského výsledku.

Dosažený zisk za univerzitu činil celkem 14 902 tis. Kč, v rámci daného legislativního rámce v oblasti daně z příjmu nepodléhal dosažený zisk odvodu daně z příjmu právnických osob. Tento hospodářský výsledek bude pro další finanční rok převeden do Fondu reprodukce investičního majetku ve výši 12 608 tis. Kč a Fondu provozních prostředků ve výši 2 294 tis. Kč.

Celkové neinvestiční výnosy vzrostly proti stejnému období loňského roku o 14,8 % a dosáhly hodnoty 1 305,3 mil. Kč. Celkové neinvestiční náklady vzrostly proti stejnému období loňského roku o 15,2 % a dosáhly hodnoty 1 290,4 mil. Kč. Vzhledem k tomu, že provozní náklady na energetická média, uhrazené univerzitou, činily také v roce 2012 více jak polovinu nákladů na provoz budov, byla věnována velká pozornost této kategorii nákladů na energie a média, kde v roce 2012 dochází vzhledem k objektivním podmínkám, daným především déle trvajícím chladným obdobím, k nárůstu o 5,5 %. Na tento nárůst má vliv z větší části růst cen a z menší části vyšší spotřeba.

Na univerzitě i v roce 2012 probíhala kontrolní a auditorská činnost. Z externích kontrolních aktivit je na místě zdůraznit průběžné kontroly ze strany Finančního úřadu Pardubice, týkající se především správného čerpání finančních prostředků z evropských strukturálních fondů, dále kontroly čerpání veřejných finančních prostředků ze strany jednotlivých poskytovatelů, a to průběžné i následné.

Kromě těchto kontrol probíhá na univerzitě neustálý kontrolní proces, zabezpečený kontrolními mechanismy, např. systém zabezpečující provádění požadavků, kladené zákonem o finanční kontrole ve veřejné správě č. 320/2001 Sb. v platném znění.

Současně Univerzita Pardubice prochází auditem projektů dle požadavků jednotlivých poskytovatelů i účetním auditem účetnictví celé organizace. Rovněž spolupracuje s externími daňovými poradci, přičemž dochází k průběžným výběrovým i tematickým kontrolám správnosti aplikace daňové legislativy ČR a dle možnosti i EU.

V roce 2012 Univerzita Pardubice obdržela na základě daňové kontroly Platební výměr na odvod za porušení rozpočtové kázně, kterým byl vyměřen odvod do státního rozpočtu ve výši 94 507 Kč. Následně byl v roce 2012 doručen Platební výměr na penále za prodlení s odvodem za porušení rozpočtové kázně ve výši 61 997 Kč. Vyměřený odvod i penále UPa uhradila a ještě v roce 2012 v souladu se zákonem č. 218/2000 Sb., o rozpočtových pravidlech a o změně některých souvisejících zákonů (rozpočtová pravidla) požádala finanční úřad o prominutí vyměřeného odvodu a souvisejícího penále a očekává, že jí bude vyhověno.

Hospodaření Univerzity Pardubice odpovídá jejím dlouhodobým záměrům, kdy vytvoření kladného výsledku hospodaření a následná dostatečná tvorba fondů je nutným předpokladem investičních záměrů rozvoje celé instituce, neboť současné trendy v investiční oblasti jsou zaměřeny na spolufinancování z vlastních zdrojů organizace.



Výroční zpráva o hospodaření Univerzity Pardubice byla:

1. Schválena Akademickým senátem Univerzity Pardubice dne 21. května 2013
2. Projednána ve Správní radě Univerzity Pardubice dne 17. května 2013

Vydala Univerzita Pardubice

Adresa: Univerzita Pardubice, Studentská 95, 532 10 Pardubice 2

telefon: 466 036 111, e-mail: [kvestor@upce.cz](mailto:kvestor@upce.cz)

<http://www.uni-pardubice.cz>

Grafická úprava a sazba: Ing. Alena Komárková

Tisk: Tiskařské středisko Univerzity Pardubice

– 2013 – náklad 40 ks – I. vydání – 72 stran

