



Výroční zpráva
o hospodaření Univerzity Pardubice

2007

Výroční zpráva
o hospodaření Univerzity Pardubice

2007

obsah	
Úvod	5
1. Roční účetní závěrka	7
1.1 Rozvaha	9
1.2 Výkaz zisku a ztráty	11
1.3 Doplňující údaje pro veřejné vysoké školy	20
1.4 Hospodářský výsledek za rok 2007	22
1.5 Výrok auditora k roční účetní závěrce	23
2. Přehled rozsahu příjmů a výdajů v členění podle zdrojů	25
2.1 Výnosy	27
2.2 Náklady	28
3. Přehled o příjmech a výdajích	31
4. Vývoj fondů veřejné vysoké školy	35
4.1 Investiční rozvoj Univerzity Pardubice	39
4.1.1 Obnova a údržba objektů Univerzity	39
4.1.2 Stavební investiční činnost	39
4.1.3 Nákupy nemovitostí	41
5. Financování programů reprodukce majetku včetně vypořádání se SR	43
6. Rekapitulace zúčtování se státním rozpočtem – příspěvek a dotace	47
7. Stipendia a služby poskytované studentům	53
8. Institucionální podpora specifického výzkumu	59
9. Stav a pohyb majetku a závazků	63
10. Jiné údaje o hospodaření	67
Závěr	79

Úvod

Výroční zpráva o hospodaření za rok 2007 byla vypracována v souladu s doporučenou osnovou Ministerstva školství, mládeže a tělovýchovy, čímž je zabezpečena obsahová náplň vyžadovaná § 21 odst. 3 zákona č. 111/1998 Sb., o vysokých školách.

První část výroční zprávy je věnována roční účetní závěrce za rok 2007.

Ve druhé části jsou analyzovány příjmy, výnosy, výdaje a náklady Univerzity Pardubice za rok 2007 včetně analýzy mzdových nákladů.

V třetí části je uveden přehled o peněžních tocích (cash flow).

Čtvrtá část se věnuje fondům, jejich tvorbě a čerpání v průběhu roku 2007. Navíc je doplněna o přehled stavební investiční činnosti, o přehled významných oprav, a rovněž je doplněna přehledem nákupu strojů, přístrojů, zařízení a software nad 100 tis. Kč za kus.

Pátá část se zabývá financováním programů reprodukce majetku včetně vypořádání se SR.

V šesté části jsou uvedeny tabulky vyjadřující rekapitulaci zúčtování se státním rozpočtem – kapitolou 333 MŠMT.

Sedmá část je věnována výplatě stipendií a nákladům na služby pro studenty.

Osmá část prezentuje údaje o poskytnuté dotaci na specifický výzkum na VŠ a její využití na jednotlivých fakultách univerzity.


Devátá část se zabývá vývojem majetku a závazků a výsledky inventarizace.

V desáté části jsou přehledně uvedeny jiné údaje o hospodaření včetně přehledných grafů relací a vývoje vybraných ukazatelů.

Výroční zpráva o hospodaření je nástrojem ke zvýšení úrovně řídicí práce pro orgány univerzity a zároveň slouží ke kontrole oprávněnosti, efektivnosti a hospodárnosti při nakládání s prostředky státního rozpočtu.



Roční účetní uzávěrka



I.1 Rozvaha

v tis. Kč

uspořádání a označování položek rozvahy (balance)	účet / součet	řádek	stav k 1. 1. 2007	stav k 31. 12. 2007
AKTIVA			sl. 1	sl. 2
A. Dlouhodobý majetek celkem	ř. 2+10+21+29	0001	982 496,39	1 403 797,42
I. Dlouhodobý nehmotný majetek celkem	ř. 3 až 9	0002	37 148,43	39 858,56
1. Nehmotné výsledky výzkumu a vývoje	012	0003	0,00	0,00
2. Software	013	0004	28 494,16	31 713,70
3. Ocenitelná práva	014	0005	380,73	380,73
4. Drobný dlouhodobý nehmotný majetek	018	0006	8 273,54	7 764,13
5. Ostatní dlouhodobý nehmotný majetek	019	0007	0,00	0,00
6. Nedokončený dlouhodobý nehmotný majetek	041	0008	0,00	0,00
7. Poskytnuté zálohy na dlouhodobý nehmotný majetek	051	0009	0,00	0,00
II. Dlouhodobý hmotný majetek celkem	ř. 11 až 20	0010	1 506 595,93	1 955 219,59
1. Pozemky	031	0011	33 205,97	31 815,66
2. Umělecká díla, předměty a sbírky	032	0012	389,67	440,12
3. Stavby	021	0013	701 249,44	726 889,32
4. Samostatné movité věci a soubory movitých věcí	022	0014	459 539,32	485 283,33
5. Pěstitelské celky trvalých porostů	025	0015	0,00	0,00
6. Základní stádo a tažná zvířata	026	0016	0,00	0,00
7. Drobný dlouhodobý hmotný majetek	028	0017	149 513,59	140 139,04
8. Ostatní dlouhodobý hmotný majetek	029	0018	1 510,39	1 509,60
9. Nedokončený dlouhodobý hmotný majetek	042	0019	157 887,55	569 142,52
10. Poskytnuté zálohy na dlouhodobý hmotný majetek	052	0020	3 300,00	0,00
III. Dlouhodobý finanční majetek celkem	ř. 22 až 28	0021	340,00	340,00
1. Podíly v ovládaných a řízených osobách	061	0022	0,00	0,00
2. Podíly v osobách pod podstatným vlivem	062	0023	0,00	0,00
3. Dluhové cenné papíry držené do splatnosti	063	0024	0,00	0,00
4. Půjčky organizačním složkám	066	0025	0,00	0,00
5. Ostatní dlouhodobé půjčky	067	0026	0,00	0,00
6. Ostatní dlouhodobý finanční majetek	069	0027	340,00	340,00
7. Pořizovaný dlouhodobý finanční majetek	043	0028	0,00	0,00
IV. Oprávky k dlouhodobému majetku celkem	ř. 30 až 40	0029	-561 587,97	-591 620,73
1. Oprávky k nehmotným výsledkům výzkumu a vývoje	072	0030	0,00	0,00
2. Oprávky k softwaru	073	0031	-13 376,42	-18 372,18
3. Oprávky k ocenitelným právům	074	0032	-266,66	-296,61
4. Oprávky k drobnému dlouhodobému nehm. majetku	078	0033	-8 273,54	-7 764,13
5. Oprávky k ostatnímu dlouhodobému nehm. majetku	079	0034	0,00	0,00
6. Oprávky ke stavbám	081	0035	-134 306,88	-148 240,70
7. Oprávky k samost. movitým věcem a soub. movit. věcí	082	0036	-254 340,49	-275 298,47
8. Oprávky k pěstitelským celkům trvalých porostů	085	0037	0,00	0,00
9. Oprávky k základnímu stádu a tažným zvířatům	086	0038	0,00	0,00
10. Oprávky k drobnému dlouhodobému hmot. majetku	088	0039	-149 513,59	-140 139,04
11. Oprávky k ostatnímu dlouhodobému hmot. majetku	089	0040	-1 510,39	-1 509,60
B. Krátkodobý majetek celkem	ř. 42+52+72+81	0041	158 422,24	187 693,25
I. Zásoby celkem	ř. 43 až 51	0042	7 970,18	8 316,50
1. Materiál na skladě	112	0043	4 175,66	3 941,64
2. Materiál na cestě	119	0044	0,00	0,00
3. Nedokončená výroba	121	0045	32,22	95,35
4. Polotovary vlastní výroby	122	0046	0,00	0,00
5. Výrobky	123	0047	3 693,10	4 226,59
6. Zvířata	124	0048	0,00	0,00
7. Zboží na skladě a v prodejnách	132	0049	69,20	52,92
8. Zboží na cestě	139	0050	0,00	0,00
9. Poskytnuté zálohy na zásoby	z 314	0051	0,00	0,00
II. Pohledávky celkem	ř. 53 až 71	0052	5 608,00	7 651,39
1. Odběratelé	311	0053	2 552,06	2 149,82
2. Směnky k inkasu	312	0054	0,00	0,00
3. Pohledávky za eskontované cenné papíry	313	0055	0,00	0,00
4. Poskytnuté provozní zálohy	z 314	0056	1 575,29	2 005,04
5. Ostatní pohledávky	315	0057	229,59	15,97

uspořádání a označování položek rozvahy (bilance)	účet / součet	řádek	stav k 1. 1. 2007	stav k 31. 12. 2007
6. Pohledávky za zaměstnanci	335	0058	62,58	50,31
7. Pohledávky za institucemi soc. zabezp. a veř. zdrav. poj	336	0059	0,00	0,00
8. Daň z příjmů	341	0060	0,00	0,00
9. Ostatní přímé daně	342	0061	0,00	0,00
10. Daň z přidané hodnoty	343	0062	0,00	678,01
11. Ostatní daně a poplatky	345	0063	0,00	0,00
12. Nároky na dotace a ostatní zúčtování se st. rozpočtem	346	0064	0,00	0,00
13. Nároky na dotace a ostatní zúčtování s rozpočtem orgánů územních samosprávných celků	348	0065	0,00	0,00
14. Pohledávky za účastníky sdružení	358	0066	0,00	0,00
15. Pohledávky z pevných termínovaných operací a opcí	373	0067	0,00	0,00
16. Pohledávky z vydaných dluhopisů	375	0068	0,00	0,00
17. Jiné pohledávky	378	0069	3,36	75,80
18. Dohadné účty aktivní	388	0070	1 343,42	2 834,74
19. Opravná položka k pohledávkám	391	0071	-158,30	-158,30
III. Krátkodobý finanční majetek celkem	ř. 73 až 80	0072	137 664,73	165 295,53
1. Pokladna	211	0073	501,84	523,58
2. Ceniny	213	0074	681,34	850,19
3. Účty v bankách	221	0075	136 481,55	163 921,76
4. Majetkové cenné papíry k obchodování	251	0076	0,00	0,00
5. Dluhové cenné papíry k obchodování	253	0077	0,00	0,00
6. Ostatní cenné papíry	256	0078	0,00	0,00
7. Pořizovaný krátkodobý finanční majetek	259	0079	0,00	0,00
8. Peníze na cestě	261	0080	0,00	0,00
IV. Jiná aktiva celkem	ř. 82 až 84	0081	7 179,33	6 429,83
1. Náklady příštích období	381	0082	7 176,95	6 158,80
2. Příjmy příštích období	385	0083	2,38	271,03
3. Kursové rozdíly aktivní	386	0084	0,00	0,00
Aktiva celkem	ř. 1+41	0085	1 140 918,63	1 591 490,67
PASIVA			sl. 3	sl. 4
A. Vlastní zdroje celkem	ř. 87+91	0086	1 051 014,46	1 513 901,22
I. Jmění celkem	ř. 88 až 90	0087	1 039 327,11	1 490 145,15
1. Vlastní jmění	901	0088	966 993,80	1 397 268,81
2. Fondy	911	0089	72 333,31	92 876,34
3. Oceňovací rozdíly z přecenění finančního majetku a závazků	921	0090	0,00	0,00
II. Výsledek hospodaření celkem ř. 92 až 94	ř. 92 až 94	0091	11 687,35	23 756,07
1. Účet výsledku hospodaření	963	0092	x	23 756,07
2. Výsledek hospodaření ve schvalovacím řízení	931	0093	11 687,35	x
3. Nerozdělený zisk, neuhrazená ztráta minulých let	932	0094	0,00	0,00
B. Cizí zdroje celkem	ř. 96+98+106+130	0095	89 904,17	77 589,37
I. Rezervy celkem	ř. 97	0096	0,00	0,00
1. Rezervy	941	0097	0,00	0,00
II. Dlouhodobé závazky celkem	ř. 99 až 105	0098	0,00	3 181,09
1. Dlouhodobé bankovní úvěry	951	0099	0,00	3 181,09
2. Vydané dluhopisy	953	0100	0,00	0,00
3. Závazky z pronájmu	954	0101	0,00	0,00
4. Přijaté dlouhodobé zálohy	955	0102	0,00	0,00
5. Dlouhodobé směnky k úhradě	958	0103	0,00	0,00
6. Dohadné účty pasivní	z389	0104	0,00	0,00
7. Ostatní dlouhodobé závazky	959	0105	0,00	0,00
III. Krátkodobé závazky celkem	ř. 107 až 129	0106	80 566,09	64 095,54
1. Dodavatelé	321	0107	31 409,45	14 842,29
2. Směnky k úhradě	322	0108	0,00	0,00
3. Přijaté zálohy	324	0109	45,73	10,04
4. Ostatní závazky	325	0110	5 554,29	5 202,25
5. Zaměstnanci	331	0111	22 623,47	23 739,29
6. Ostatní závazky vůči zaměstnancům	333	0112	66,96	125,35
7. Závazky k institucím sociálního zabezpečení a veřejného zdravotního pojištění	336	0113	13 764,08	13 823,54
8. Daň z příjmu	341	0114		
9. Ostatní přímé daně	342	0115	4 675,32	4 810,34
10. Daň z přidané hodnoty	343	0116	135,37	0,00



uspořádání a označování položek rozvahy (bilance)	účet / součet	řádek	stav k 1. 1. 2007	stav k 31. 12. 2007
11. Ostatní daně a poplatky	345	0117	6,38	5,42
12. Závazky ze vztahu ke státnímu rozpočtu	346	0118	119,39	33,07
13. Závazky ze vztahu k rozpočtu orgánů územních samosprávných celků	348	0119	0,00	0,00
14. Závazky z upsaných nesplac. cen. papírů a podílů	367	0120	0,00	0,00
15. Závazky k účastníkům sdružení	368	0121	0,00	0,00
16. Závazky z pevných termínovaných operací a opcí	373	0122	0,00	0,00
17. Jiné závazky	379	0123	60,67	0,00
18. Krátkodobé bankovní úvěry	231	0124	0,00	0,00
19. Eskontní úvěry	232	0125	0,00	0,00
20. Vydané krátkodobé dluhopisy	241	0126	0,00	0,00
21. Vlastní dluhopisy	255	0127	0,00	0,00
22. Dohadné účty pasivní	z389	0128	2 104,98	1 503,95
23. Ostatní krátkodobé finanční výpomoci	249	0129	0,00	0,00
IV. Jiná pasiva celkem	ř. 131 až 133	0130	9 338,08	10 312,74
1. Výdaje příštích období	383	0131	450,26	17,27
2. Výnosy příštích období	384	0132	8 887,82	10 295,47
3. Kursové rozdíly pasivní	387	0133	0,00	0,00
Pasiva celkem	ř. 86+95	0134	1 140 918,63	1 591 490,59

1.2 Výkaz zisku a ztráty

Tabulka č. 1.2.1 Výkaz zisku a ztráty z hlavní a doplňkové činnosti – sumář za univerzitu

v tis. Kč

uspořádání a označování položek výkazu zisku a ztráty	účet / součet	řádek	hlavní činn. sl. 1	hospodář. čin. sl. 2
A. Náklady				
I. Spotřebované nákupy celkem	ř. 2 až 5	0001	84 300,30	1 811,11
1. Spotřeba materiálu	501	0002	62 086,06	1 232,59
2. Spotřeba energie	502	0003	22 197,96	578,52
3. Spotřeba ostatních neskladovatelných dodávek	503	0004	0,00	0,00
4. Prodané zboží	504	0005	16,28	0,00
II. Služby celkem	ř. 7 až 10	0006	69 534,81	1 133,70
5. Opravy a udržování	511	0007	8 999,64	140,93
6. Cestovné	512	0008	15 475,55	54,47
7. Náklady na reprezentaci	513	0009	970,74	0,00
8. Ostatní služby	518	0010	44 088,88	938,30
III. Osobní náklady celkem	ř. 12 až 16	0011	463 942,32	5 666,54
9. Mzdové náklady	521	0012	344 261,20	4 321,06
10. Zákonné sociální pojištění	524	0013	117 145,64	1 345,48
11. Ostatní sociální pojištění	525	0014	0,00	0,00
12. Zákonné sociální náklady	527	0015	2 535,48	0,00
13. Ostatní sociální náklady	528	0016	0,00	0,00
IV. Daně a poplatky celkem	ř. 18 až 20	0017	95,72	0,00
14. Daň silniční	531	0018	59,51	0,00
15. Daň z nemovitosti	532	0019	2,41	0,00
16. Ostatní daně a poplatky	538	0020	33,80	0,00
V. Ostatní náklady celkem	ř. 22 až 29	0021	103 778,77	3 947,05
17. Smluvní pokuty a úroky z prodlení	541	0022	0,00	0,00
18. Ostatní pokuty a penále	542	0023	0,00	0,00
19. Odpis nedobytné pohledávky	543	0024	8,91	0,00
20. Úroky	544	0025	37,56	0,00
21. Kursové ztráty	545	0026	731,93	4,05
22. Dary	546	0027	0,00	0,00
23. Manka a škody	548	0028	1,00	0,00
24. Jiné ostatní náklady	549	0029	102 999,37	3 943,00
VI. Odpisy, prodané majetek, tvorba rezerv a opr. položek celkem	ř. 31 až 36	0030	56 805,92	0,00
25. Odpisy dlouhodobého nehmot. a hmot. majetku	551	0031	56 805,92	0,00
26. Zústat. cena prodaného dlouhod. nehm. a hmot. maj.	552	0032	0,00	0,00
27. Prodané cenné papíry a podíly	553	0033	0,00	0,00

uspořádání a označování položek výkazu zisku a ztráty	účet / součet	řádek	hlavní činn. sl. 1	hospodář. čin. sl. 2
28. Prodaný materiál	554	0034	0,00	0,00
29. Tvorba rezerv	556	0035	0,00	0,00
30. Tvorba opravných položek	559	0036	0,00	0,00
VII. Poskytnuté příspěvky celkem	ř. 38 a 39	0037	6 304,55	0,00
31. Poskyt. příspěvky zúčtované mezi organizačními složkami	581	0038	0,00	0,00
32. Poskytnuté členské příspěvky	582	0039	6 304,55	0,00
VIII. Daň z příjmů celkem	ř. 41	0040	0,00	0,00
33. Dodatečné odvody daně z příjmů	595	0041	0,00	0,00
Náklady celkem	ř. 1+6+11+17+21+30+37+40	0042	784 762,39	12 558,40
B. Výnosy				
I. Tržby za vlastní výkony a za zboží celkem	ř. 44 až 46	0043	51 031,82	15 399,26
1. Tržby za vlastní výrobky	601	0044	1 805,88	0,00
2. Tržby z prodeje služeb	602	0045	49 210,44	15 399,26
3. Tržby za prodané zboží	604	0046	15,50	0,00
II. Změny stavu vnitroorganizačních zásob celkem	ř. 48 až 51	0047	506,84	90,87
4. Změna stavu zásob nedokončené výroby	611	0048	-30,00	93,13
5. Změna stavu zásob polotovarů	612	0049	0,00	0,00
6. Změna stavu zásob výrobků	613	0050	536,84	-2,26
7. Změna stavu zvířat	614	0051	0,00	0,00
III. Aktivace celkem	ř. 53 až 56	0052	0,00	0,00
8. Aktivace materiálu a zboží	621	0053	0,00	0,00
9. Aktivace vnitroorganizačních služeb	622	0054	0,00	0,00
10. Aktivace dlouhodobého nehmotného majetku	623	0055	0,00	0,00
11. Aktivace dlouhodobého hmotného majetku	624	0056	0,00	0,00
IV. Ostatní výnosy celkem	ř. 58 až 64	0057	60 248,38	35,30
12. Smluvní pokuty a úroky z prodlení	641	0058	4,49	0,00
13. Ostatní pokuty a penále	642	0059	0,00	0,00
14. Platby za odepsané pohledávky	643	0060	0,00	0,00
15. Úroky	644	0061	3 108,38	0,00
16. Kursové zisky	645	0062	9,77	0,00
17. Zúčtování fondů	648	0063	9 174,66	0,00
18. Jiné ostatní výnosy	649	0064	47 951,08	35,30
V. Tržby z prodeje majetku, zúčtování rezerv a opr. položek celkem	ř. 66 až 72	0065	190,13	0,00
19. Tržby z prodeje dlouhodobého nehmot. a hmot. majetku	652	0066	67,78	0,00
20. Tržby z prodeje cenných papírů a podílů	653	0067	0,00	0,00
21. Tržby z prodeje materiálu	654	0068	122,35	0,00
22. Výnosy z krátkodobého finančního majetku	655	0069	0,00	0,00
23. Zúčtování rezerv	656	0070	0,00	0,00
24. Výnosy z dlouhodobého finančního majetku	657	0071	0,00	0,00
25. Zúčtování opravných položek	659	0072	0,00	0,00
VI. Přijaté příspěvky celkem	ř. 74 až 76	0073	19 912,29	0,00
26. Přijaté příspěvky zúčtované mezi organizačními složkami	681	0074	0,00	0,00
27. Přijaté příspěvky (dary)	682	0075	19 912,29	0,00
28. Přijaté členské příspěvky	684	0076	0,00	0,00
VII. Provozní dotace celkem	ř. 78	0077	673 661,94	0,00
29. Provozní dotace	691	0078	673 661,94	0,00
Výnosy celkem	ř. 43+47+52+57+65+73+77	0079	805 551,40	15 525,43
C. Výsledek hospodaření před zdaněním	ř. 79 - 42	0080	20 789,01	2 967,03
34. Daň z příjmů	591	0081	0,00	0,00
D. Výsledek hospodaření po zdanění	ř. 80 - 81	0082	20 789,01	2 967,03
			hl. +hosp. činn.	
Výsledek hospodaření před zdaněním	ř. 80/1+2	0083	23 756,04	
Výsledek hospodaření po zdanění	ř. 82/1+2	0084	23 756,04	

Tabulka č. I.2.1. a Výkaz zisku a ztráty z hlavní a doplňkové činnosti – univerzita bez SKM

v tis. Kč

uspořádání a označování položek výkazu zisku a ztráty	účet / součet	řádek	hlavní činn. sl. I	hospodář. čin. sl. 2
A. Náklady				
I. Spotřebované nákupy celkem	ř. 2 až 5	0001	67 337,98	819,69
1. Spotřeba materiálu	501	0002	52 476,74	819,69
2. Spotřeba energie	502	0003	14 844,96	0,00
3. Spotřeba ostatních neskladovatelných dodávek	503	0004	0,00	0,00
4. Prodané zboží	504	0005	16,28	0,00
II. Služby celkem	ř. 7 až 10	0006	63 869,44	734,78
5. Opravy a udržování	511	0007	7 404,87	19,20
6. Cestovné	512	0008	15 469,83	54,47
7. Náklady na reprezentaci	513	0009	967,03	0,00
8. Ostatní služby	518	0010	40 027,71	661,11
III. Osobní náklady celkem	ř. 12 až 16	0011	444 862,71	4 816,99
9. Mzdové náklady	521	0012	330 185,23	3 691,76
10. Zákonné sociální pojištění	524	0013	112 317,16	1 125,23
11. Ostatní sociální pojištění	525	0014	0,00	0,00
12. Zákonné sociální náklady	527	0015	2 360,32	0,00
13. Ostatní sociální náklady	528	0016	0,00	0,00
IV. Daně a poplatky celkem	ř. 18 až 20	0017	90,05	0,00
14. Daň silniční	531	0018	53,84	0,00
15. Daň z nemovitosti	532	0019	2,41	0,00
16. Ostatní daně a poplatky	538	0020	33,80	0,00
V. Ostatní náklady celkem	ř. 22 až 29	0021	104 563,39	3 947,05
17. Smluvní pokuty a úroky z prodlení	541	0022	0,00	0,00
18. Ostatní pokuty a penále	542	0023	0,00	0,00
19. Odpis nedobytné pohledávky	543	0024	8,91	0,00
20. Úroky	544	0025	0,00	0,00
21. Kursové ztráty	545	0026	731,93	4,05
22. Dary	546	0027	0,00	0,00
23. Manka a škody	548	0028	1,00	0,00
24. Jiné ostatní náklady	549	0029	103 821,55	3 943,00
VI. Odpisy, prodaný majetek, tvorba rezerv a opr. položek celkem	ř. 31 až 36	0030	53 735,30	0,00
25. Odpisy dlouhodobého nehmot. a hmot. majetku	551	0031	53 735,30	0,00
26. Zůstat. cena prodaného dlouhod. nehm. a hmot. maj.	552	0032	0,00	0,00
27. Prodané cenné papíry a podíly	553	0033	0,00	0,00
28. Prodaný materiál	554	0034	0,00	0,00
29. Tvorba rezerv	556	0035	0,00	0,00
30. Tvorba opravných položek	559	0036	0,00	0,00
VII. Poskytnuté příspěvky celkem	ř. 38 a 39	0037	6 304,55	0,00
31. Poskyt. příspěvky zúčtované mezi organizačními složkami	581	0038	0,00	0,00
32. Poskytnuté členské příspěvky	582	0039	6 304,55	0,00
VIII. Daň z příjmů celkem	ř. 41	0040	0,00	0,00
33. Dodatečné odvody daně z příjmů	595	0041	0,00	0,00
Náklady celkem	ř. 1+6+11+17+21+30+37+40	0042	740 763,42	10 318,51
B. Výnosy				
I. Tržby za vlastní výkony a za zboží celkem	ř. 44 až 46	0043	9 500,96	10 248,90
1. Tržby za vlastní výroby	601	0044	1 805,88	0,00
2. Tržby z prodeje služeb	602	0045	7 679,58	10 248,90
3. Tržby za prodané zboží	604	0046	15,50	0,00
II. Změny stavu vnitroorganizačních zásob celkem	ř. 48 až 51	0047	506,84	90,87
4. Změna stavu zásob nedokončené výroby	611	0048	-30,00	93,13
5. Změna stavu zásob polotovarů	612	0049	0,00	0,00
6. Změna stavu zásob výrobků	613	0050	536,84	-2,26
7. Změna stavu zvířat	614	0051	0,00	0,00
III. Aktivace celkem	ř. 53 až 56	0052	0,00	0,00
8. Aktivace materiálu a zboží	621	0053	0,00	0,00
9. Aktivace vnitroorganizačních služeb	622	0054	0,00	0,00
10. Aktivace dlouhodobého nehmotného majetku	623	0055	0,00	0,00

uspořádání a označování položek výkazu zisku a ztráty	účet / součet	řádek	hlavní činn. sl. 1	hospodář. čin. sl. 2
11. Aktivace dlouhodobého hmotného majetku	624	0056	0,00	0,00
IV. Ostatní výnosy celkem	ř. 58 až 64	0057	55 890,27	35,22
12. Smluvní pokuty a úroky z prodlení	641	0058	4,49	0,00
13. Ostatní pokuty a penále	642	0059	0,00	0,00
14. Platby za odepsané pohledávky	643	0060	0,00	0,00
15. Úroky	644	0061	3 029,12	0,00
16. Kursové zisky	645	0062	9,77	0,00
17. Zúčtování fondů	648	0063	9 174,66	0,00
18. Jiné ostatní výnosy	649	0064	43 672,23	35,22
V. Tržby z prodeje majetku, zúčtování rezerv a opr. položek celkem	ř. 66 až 72	0065	89,25	0,00
19. Tržby z prodeje dlouhodobého nehmot. a hmot. majetku	652	0066	21,90	0,00
20. Tržby z prodeje cenných papírů a podílů	653	0067	0,00	0,00
21. Tržby z prodeje materiálu	654	0068	67,35	0,00
22. Výnosy z krátkodobého finančního majetku	655	0069	0,00	0,00
23. Zúčtování rezerv	656	0070	0,00	0,00
24. Výnosy z dlouhodobého finančního majetku	657	0071	0,00	0,00
25. Zúčtování opravných položek	659	0072	0,00	0,00
VI. Přijaté příspěvky celkem	ř. 74 až 76	0073	19 912,29	0,00
26. Přijaté příspěvky zúčtované mezi organizačními složkami	681	0074	0,00	0,00
27. Přijaté příspěvky (dary)	682	0075	19 912,29	0,00
28. Přijaté členské příspěvky	684	0076	0,00	0,00
VII. Provozní dotace celkem	ř. 78	0077	668 903,94	0,00
29. Provozní dotace	691	0078	668 903,94	0,00
Výnosy celkem	ř. 43+47+52+57+65+73+77	0079	754 803,55	10 374,99
C. Výsledek hospodaření před zdaněním	ř. 79 - 42	0080	14 040,13	56,48
34. Daň z příjmů	591	0081	0,00	0,00
D. Výsledek hospodaření po zdanění	ř. 80 - 81	0082	14 040,13	56,48
			hl. +hosp. činn.	
Výsledek hospodaření před zdaněním	ř. 80/1+2	0083	14 096,61	
Výsledek hospodaření po zdanění	ř. 82/1+2	0084	14 096,61	

Tabulka č. I.2.1.b Výkaz zisku a ztráty z hlavní a doplňkové činnosti – SKM

v tis. Kč

uspořádání a označování položek výkazu zisku a ztráty	účet / součet	řádek	hlavní činn. sl. 1	hospodář. čin. sl. 2
A. Náklady				
I. Spotřebované nákupy celkem	ř. 2 až 5	0001	16 962,32	991,42
1. Spotřeba materiálu	501	0002	9 609,32	412,90
2. Spotřeba energie	502	0003	7 353,00	578,52
3. Spotřeba ostatních neskladovatelných dodávek	503	0004	0,00	0,00
4. Prodané zboží	504	0005	0,00	0,00
II. Služby celkem	ř. 7 až 10	0006	5 665,37	398,92
5. Opravy a udržování	511	0007	1 594,77	121,73
6. Cestovné	512	0008	5,72	0,00
7. Náklady na reprezentaci	513	0009	3,71	0,00
8. Ostatní služby	518	0010	4 061,17	277,19
III. Osobní náklady celkem	ř. 12 až 16	0011	19 079,61	849,55
9. Mzdové náklady	521	0012	14 075,97	629,30
10. Zákonné sociální pojištění	524	0013	4 828,48	220,25
11. Ostatní sociální pojištění	525	0014	0,00	0,00
12. Zákonné sociální náklady	527	0015	175,16	0,00
13. Ostatní sociální náklady	528	0016	0,00	0,00
IV. Daně a poplatky celkem	ř. 18 až 20	0017	5,67	0,00
14. Daň silniční	531	0018	5,67	0,00
15. Daň z nemovitosti	532	0019	0,00	0,00
16. Ostatní daně a poplatky	538	0020	0,00	0,00
V. Ostatní náklady celkem	ř. 22 až 29	0021	-784,62	0,00
17. Smluvní pokuty a úroky z prodlení	541	0022	0,00	0,00
18. Ostatní pokuty a penále	542	0023	0,00	0,00
19. Odpis nedobytné pohledávky	543	0024	0,00	0,00

uspořádání a označování položek výkazu zisku a ztráty	účet / součet	řádek	hlavní činn. sl. 1	hospodář. čin. sl. 2
20. Úroky	544	0025	37,56	0,00
21. Kursové ztráty	545	0026	0,00	0,00
22. Dary	546	0027	0,00	0,00
23. Manka a škody	548	0028	0,00	0,00
24. Jiné ostatní náklady	549	0029	-822,18	0,00
VI. Odpisy, prodaný majetek, tvorba rezerv a opr. položek celkem	ř. 31 až 36	0030	3 070,62	0,00
25. Odpisy dlouhodobého nehmot. a hmot. majetku	551	0031	3 070,62	0,00
26. Zústat. cena prodaného dlouhod. nehm. a hmot. maj.	552	0032	0,00	0,00
27. Prodané cenné papíry a podíly	553	0033	0,00	0,00
28. Prodaný materiál	554	0034	0,00	0,00
29. Tvorba rezerv	556	0035	0,00	0,00
30. Tvorba opravných položek	559	0036	0,00	0,00
VII. Poskytnuté příspěvky celkem	ř. 38 a 39	0037	0,00	0,00
31. Poskyt. příspěvky zúčtované mezi organizačními složkami	581	0038	0,00	0,00
32. Poskytnuté členské příspěvky	582	0039	0,00	0,00
VIII. Daň z příjmů celkem	ř. 41	0040	0,00	0,00
33. Dodatečné odvody daně z příjmů	595	0041	0,00	0,00
Náklady celkem	ř. 1+6+11+17+21+30+37+40	0042	43 998,97	2 239,89
B. Výnosy				
I. Tržby za vlastní výkony a za zboží celkem	ř. 44 až 46	0043	41 530,86	5 150,36
1. Tržby za vlastní výroby	601	0044	0,00	0,00
2. Tržby z prodeje služeb	602	0045	41 530,86	5 150,36
3. Tržby za prodané zboží	604	0046	0,00	0,00
II. Změny stavu vnitroorganizačních zásob celkem	ř. 48 až 51	0047	0,00	0,00
4. Změna stavu zásob nedokončené výroby	611	0048	0,00	0,00
5. Změna stavu zásob polotovarů	612	0049	0,00	0,00
6. Změna stavu zásob výrobků	613	0050	0,00	0,00
7. Změna stavu zvířat	614	0051	0,00	0,00
III. Aktivace celkem	ř. 53 až 56	0052	0,00	0,00
8. Aktivace materiálu a zboží	621	0053	0,00	0,00
9. Aktivace vnitroorganizačních služeb	622	0054	0,00	0,00
10. Aktivace dlouhodobého nehmotného majetku	623	0055	0,00	0,00
11. Aktivace dlouhodobého hmotného majetku	624	0056	0,00	0,00
IV. Ostatní výnosy celkem	ř. 58 až 64	0057	4 358,11	0,08
12. Smluvní pokuty a úroky z prodlení	641	0058	0,00	0,00
13. Ostatní pokuty a penále	642	0059	0,00	0,00
14. Platby za odepsané pohledávky	643	0060	0,00	0,00
15. Úroky	644	0061	79,26	0,00
16. Kursové zisky	645	0062	0,00	0,00
17. Zúčtování fondů	648	0063	0,00	0,00
18. Jiné ostatní výnosy	649	0064	4 278,85	0,08
V. Tržby z prodeje majetku, zúčtování rezerv a opr. položek celkem	ř. 66 až 72	0065	100,88	0,00
19. Tržby z prodeje dlouhodobého nehmot. a hmot. majetku	652	0066	45,88	0,00
20. Tržby z prodeje cenných papírů a podílů	653	0067	0,00	0,00
21. Tržby z prodeje materiálu	654	0068	55,00	0,00
22. Výnosy z krátkodobého finančního majetku	655	0069	0,00	0,00
23. Zúčtování rezerv	656	0070	0,00	0,00
24. Výnosy z dlouhodobého finančního majetku	657	0071	0,00	0,00
25. Zúčtování opravných položek	659	0072	0,00	0,00
VI. Přijaté příspěvky celkem	ř. 74 až 76	0073	0,00	0,00
26. Přijaté příspěvky zúčtované mezi organizačními složkami	681	0074	0,00	0,00
27. Přijaté příspěvky (dary)	682	0075	0,00	0,00
28. Přijaté členské příspěvky	684	0076	0,00	0,00
VII. Provozní dotace celkem	ř. 78	0077	4 758,00	0,00
29. Provozní dotace	691	0078	4 758,00	0,00
Výnosy celkem	ř. 43+47+52+57+65+73+77	0079	50 747,85	5 150,44
C. Výsledek hospodaření před zdaněním	ř. 79 - 42	0080	6 748,88	2 910,55
34. Daň z příjmů	591	0081		

uspořádání a označování položek výkazu zisku a ztráty	účet / součet	řádek	hlavní činn. sl. I	hospodář. čin. sl. 2
D. Výsledek hospodaření po zdanění	ř. 80 - 81	0082	6 748,88	2 910,55
			hl. +hosp. činn.	
Výsledek hospodaření před zdaněním	ř. 80/1+2	0083	9 659,43	
Výsledek hospodaření po zdanění	ř. 82/1+2	0084	9 659,43	

Tabulka č. I.2.2 Výkaz zisku a ztráty jednosloupcový – sumář za univerzitu

v tis. Kč

uspořádání a označování položek výkazu zisku a ztráty	účet / součet	řádek	celkem
A. Náklady			
I. Spotřebované nákupy celkem	ř. 2 až 5	0001	86 111,41
1. Spotřeba materiálu	501	0002	63 318,65
2. Spotřeba energie	502	0003	22 776,48
3. Spotřeba ostatních neskladovatelných dodávek	503	0004	0,00
4. Prodané zboží	504	0005	16,28
II. Služby celkem	ř. 7 až 10	0006	70 668,51
5. Opravy a udržování	511	0007	9 140,57
6. Cestovné	512	0008	15 530,02
7. Náklady na reprezentaci	513	0009	970,74
8. Ostatní služby	518	0010	45 027,18
III. Osobní náklady celkem	ř. 12 až 16	0011	469 608,86
9. Mzdové náklady	521	0012	348 582,26
10. Zákonné sociální pojištění	524	0013	118 491,12
11. Ostatní sociální pojištění	525	0014	0,00
12. Zákonné sociální náklady	527	0015	2 535,48
13. Ostatní sociální náklady	528	0016	0,00
IV. Daně a poplatky celkem	ř. 18 až 20	0017	95,72
14. Daň silniční	531	0018	59,51
15. Daň z nemovitosti	532	0019	2,41
16. Ostatní daně a poplatky	538	0020	33,80
V. Ostatní náklady celkem	ř. 22 až 29	0021	107 725,82
17. Smluvní pokuty a úroky z prodlení	541	0022	0,00
18. Ostatní pokuty a penále	542	0023	0,00
19. Odpis nedobytné pohledávky	543	0024	8,91
20. Úroky	544	0025	37,56
21. Kursové ztráty	545	0026	735,98
22. Dary	546	0027	0,00
23. Manka a škody	548	0028	1,00
24. Jiné ostatní náklady	549	0029	106 942,37
VI. Odpisy, prodaný majetek, tvorba rezerv a opr. položek celkem	ř. 31 až 36	0030	56 805,92
25. Odpisy dlouhodobého nehmot. a hmot. majetku	551	0031	56 805,92
26. Zůstat. cena prodaného dlouhod. nehm. a hmot. maj.	552	0032	0,00
27. Prodané cenné papíry a podíly	553	0033	0,00
28. Prodaný materiál	554	0034	0,00
29. Tvorba rezerv	556	0035	0,00
30. Tvorba opravných položek	559	0036	0,00
VII. Poskytnuté příspěvky celkem	ř. 38 a 39	0037	6 304,55
31. Poskyt. příspěvky zúčtované mezi organizačními složkami	581	0038	0,00
32. Poskytnuté členské příspěvky	582	0039	6 304,55
VIII. Daň z příjmů celkem	ř. 41	0040	0,00
33. Dodatečné odvody daně z příjmů	595	0041	0,00
Náklady celkem	ř. 1+6+11+17+21+ 30+37+40	0042	797 320,79
B. Výnosy			celkem
I. Tržby za vlastní výkony a za zboží celkem	ř. 44 až 46	0043	66 431,08
1. Tržby za vlastní výroby	601	0044	1 805,88
2. Tržby z prodeje služeb	602	0045	64 609,70
3. Tržby za prodané zboží	604	0046	15,50
II. Změny stavu vnitroorganizačních zásob celkem	ř. 48 až 51	0047	597,71
4. Změna stavu zásob nedokončené výroby	611	0048	63,13
5. Změna stavu zásob polotovarů	612	0049	0,00
6. Změna stavu zásob výrobků	613	0050	534,58
7. Změna stavu zvířat	614	0051	0,00



III. Aktivace celkem	ř. 53 až 56	0052	0,00
8. Aktivace materiálu a zboží	621	0053	0,00
9. Aktivace vnitroorganizačních služeb	622	0054	0,00
10. Aktivace dlouhodobého nehmotného majetku	623	0055	0,00
11. Aktivace dlouhodobého hmotného majetku	624	0056	0,00
IV. Ostatní výnosy celkem	ř. 58 až 64	0057	60 283,68
12. Smluvní pokuty a úroky z prodlení	641	0058	4,49
13. Ostatní pokuty a penále	642	0059	0,00
14. Platby za odepsané pohledávky	643	0060	0,00
15. Úroky	644	0061	3 108,38
16. Kursové zisky	645	0062	9,77
17. Zúčtování fondů	648	0063	9 174,66
18. Jiné ostatní výnosy	649	0064	47 986,38
V. Tržby z prodeje majetku, zúčtování rezerv a opr. položek celkem	ř. 66 až 72	0065	190,13
19. Tržby z prodeje dlouhodobého nehmot. a hmot. majetku	652	0066	67,78
20. Tržby z prodeje cenných papírů a podílů	653	0067	0,00
21. Tržby z prodeje materiálu	654	0068	122,35
22. Výnosy z krátkodobého finančního majetku	655	0069	0,00
23. Zúčtování rezerv	656	0070	0,00
24. Výnosy z dlouhodobého finančního majetku	657	0071	0,00
25. Zúčtování opravných položek	659	0072	0,00
VI. Přijaté příspěvky celkem	ř. 74 až 76	0073	19 912,29
26. Přijaté příspěvky zúčtované mezi organizačními složkami	681	0074	0,00
27. Přijaté příspěvky (dary)	682	0075	19 912,29
28. Přijaté členské příspěvky	684	0076	0,00
VII. Provozní dotace celkem	ř. 78	0077	673 661,94
29. Provozní dotace	691	0078	673 661,94
Výnosy celkem	ř. 43+47+52+57+65+73+77	0079	821 076,83
C. Výsledek hospodaření před zdaněním	ř. 79 - 42	0080	23 756,04
34. Daň z příjmů	591	0081	
D. Výsledek hospodaření po zdanění	ř. 80 - 81	0082	23 756,04
			celkem
Výsledek hospodaření před zdaněním	ř. 80/1+2	0083	23 756,04
Výsledek hospodaření po zdanění	ř. 82/1+2	0084	23 756,04

Tabulka č.1.2.2. a Výkaz zisku a ztráty jednosloupcový – univerzita bez SKM

v tis. Kč

uspořádání a označování položek výkazu zisku a ztráty	účet / součet	řádek	celkem
A. Náklady			
I. Spotřebované nákupy celkem	ř. 2 až 5	0001	68 157,67
1. Spotřeba materiálu	501	0002	53 296,43
2. Spotřeba energie	502	0003	14 844,96
3. Spotřeba ostatních neskladovatelných dodávek	503	0004	0,00
4. Prodané zboží	504	0005	16,28
II. Služby celkem	ř. 7 až 10	0006	64 604,22
5. Opravy a udržování	511	0007	7 424,07
6. Cestovné	512	0008	15 524,30
7. Náklady na reprezentaci	513	0009	967,03
8. Ostatní služby	518	0010	40 688,82
III. Osobní náklady celkem	ř. 12 až 16	0011	449 679,70
9. Mzdové náklady	521	0012	333 876,99
10. Zákonné sociální pojištění	524	0013	113 442,39
11. Ostatní sociální pojištění	525	0014	0,00
12. Zákonné sociální náklady	527	0015	2 360,32
13. Ostatní sociální náklady	528	0016	0,00
IV. Daně a poplatky celkem	ř. 18 až 20	0017	90,05
14. Daň silniční	531	0018	53,84
15. Daň z nemovitosti	532	0019	2,41
16. Ostatní daně a poplatky	538	0020	33,80
V. Ostatní náklady celkem	ř. 22 až 29	0021	108 510,44
17. Smluvní pokuty a úroky z prodlení	541	0022	0,00
18. Ostatní pokuty a penále	542	0023	0,00

uspořádání a označování položek výkazu zisku a ztráty	účet / součet	řádek	celkem
19. Odpis nedobytné pohledávky	543	0024	8,91
20. Úroky	544	0025	0,00
21. Kursové ztráty	545	0026	735,98
22. Dary	546	0027	0,00
23. Manka a škody	548	0028	1,00
24. Jiné ostatní náklady	549	0029	107 764,55
VI. Odpisy, prodaný majetek, tvorba rezerv a opr. položek celkem	ř. 31 až 36	0030	53 735,30
25. Odpisy dlouhodobého nehmot. a hmot. majetku	551	0031	53 735,30
26. Zůstat. cena prodaného dlouhod. nehm. a hmot. maj.	552	0032	0,00
27. Prodané cenné papíry a podíly	553	0033	0,00
28. Prodaný materiál	554	0034	0,00
29. Tvorba rezerv	556	0035	0,00
30. Tvorba opravných položek	559	0036	0,00
VII. Poskytnuté příspěvky celkem	ř. 38 a 39	0037	6 304,55
31. Poskyt. příspěvky zúčtované mezi organizačními složkami	581	0038	0,00
32. Poskytnuté členské příspěvky	582	0039	6 304,55
VIII. Daň z příjmů celkem	ř. 41	0040	0,00
33. Dodatečné odvody daně z příjmů	595	0041	0,00
Náklady celkem	ř. 1+6+11+17+21+ 30+37+40	0042	751 081,93
B. Výnosy			celkem
I. Tržby za vlastní výkony a za zboží celkem	ř. 44 až 46	0043	19 749,86
1. Tržby za vlastní výroby	601	0044	1 805,88
2. Tržby z prodeje služeb	602	0045	17 928,48
3. Tržby za prodané zboží	604	0046	15,50
II. Změny stavu vnitroorganizačních zásob celkem	ř. 48 až 51	0047	597,71
4. Změna stavu zásob nedokončené výroby	611	0048	63,13
5. Změna stavu zásob polotovarů	612	0049	0,00
6. Změna stavu zásob výrobků	613	0050	534,58
7. Změna stavu zvířat	614	0051	0,00
III. Aktivace celkem	ř. 53 až 56	0052	0,00
8. Aktivace materiálu a zboží	621	0053	0,00
9. Aktivace vnitroorganizačních služeb	622	0054	0,00
10. Aktivace dlouhodobého nehmotného majetku	623	0055	0,00
11. Aktivace dlouhodobého hmotného majetku	624	0056	0,00
IV. Ostatní výnosy celkem	ř. 58 až 64	0057	55 925,49
12. Smluvní pokuty a úroky z prodlení	641	0058	4,49
13. Ostatní pokuty a penále	642	0059	0,00
14. Platby za odepsané pohledávky	643	0060	0,00
15. Úroky	644	0061	3 029,12
16. Kursové zisky	645	0062	9,77
17. Zúčtování fondů	648	0063	9 174,66
18. Jiné ostatní výnosy	649	0064	43 707,45
V. Tržby z prodeje majetku, zúčtování rezerv a opr. položek celkem	ř. 66 až 72	0065	89,25
19. Tržby z prodeje dlouhodobého nehmot. a hmot. majetku	652	0066	21,90
20. Tržby z prodeje cenných papírů a podílů	653	0067	0,00
21. Tržby z prodeje materiálu	654	0068	67,35
22. Výnosy z krátkodobého finančního majetku	655	0069	0,00
23. Zúčtování rezerv	656	0070	0,00
24. Výnosy z dlouhodobého finančního majetku	657	0071	0,00
25. Zúčtování opravných položek	659	0072	0,00
VI. Přijaté příspěvky celkem	ř. 74 až 76	0073	19 912,29
26. Přijaté příspěvky zúčtované mezi organizačními složkami	681	0074	0,00
27. Přijaté příspěvky (dary)	682	0075	19 912,29
28. Přijaté členské příspěvky	684	0076	0,00
VII. Provozní dotace celkem	ř. 78	0077	668 903,94
29. Provozní dotace	691	0078	668 903,94
Výnosy celkem	ř. 43+47+52+57+65+73+77	0079	765 178,54
C. Výsledek hospodaření před zdaněním	ř. 79 - 42	0080	14 096,61
34. Daň z příjmů	591	0081	0,00
D. Výsledek hospodaření po zdanění	ř. 80 - 81	0082	14 096,61
			celkem

uspořádání a označování položek výkazu zisku a ztráty	účet / součet	řádek	celkem
Výsledek hospodaření před zdaněním	ř. 80/1+2	0083	14 096,61
Výsledek hospodaření po zdanění	ř. 82/1+2	0084	14 096,61

Tabulka č. I.2.2.b Výkaz zisku a ztráty jednosloupcový – SKM

v tis. Kč

Uspořádání a označování položek výkazu zisku a ztráty	účet / součet	řádek	celkem
A. Náklady			
I. Spotřebované nákupy celkem	ř. 2 až 5	0001	17 953,74
1. Spotřeba materiálu	501	0002	10 022,22
2. Spotřeba energie	502	0003	7 931,52
3. Spotřeba ostatních neskladovatelných dodávek	503	0004	0,00
4. Prodané zboží	504	0005	0,00
II. Služby celkem	ř. 7 až 10	0006	6 064,29
5. Opravy a udržování	511	0007	1 716,50
6. Cestovné	512	0008	5,72
7. Náklady na reprezentaci	513	0009	3,71
8. Ostatní služby	518	0010	4 338,36
III. Osobní náklady celkem	ř. 12 až 16	0011	19 929,16
9. Mzdové náklady	521	0012	14 705,27
10. Zákonné sociální pojištění	524	0013	5 048,73
11. Ostatní sociální pojištění	525	0014	0,00
12. Zákonné sociální náklady	527	0015	175,16
13. Ostatní sociální náklady	528	0016	0,00
IV. Daně a poplatky celkem	ř. 18 až 20	0017	5,67
14. Daň silniční	531	0018	5,67
15. Daň z nemovitosti	532	0019	0,00
16. Ostatní daně a poplatky	538	0020	0,00
V. Ostatní náklady celkem	ř. 22 až 29	0021	-784,62
17. Smluvní pokuty a úroky z prodlení	541	0022	0,00
18. Ostatní pokuty a penále	542	0023	0,00
19. Odpis nedobytné pohledávky	543	0024	0,00
20. Úroky	544	0025	37,56
21. Kursové ztráty	545	0026	0,00
22. Dary	546	0027	0,00
23. Manka a škody	548	0028	0,00
24. Jiné ostatní náklady	549	0029	-822,18
VI. Odpisy, prodané majetek, tvorba rezerv a opr. položek celkem	ř. 31 až 36	0030	3 070,62
25. Odpisy dlouhodobého nehmot. a hmot. majetku	551	0031	3 070,62
26. Zústat. cena prodaného dlouhod. nehm. a hmot. maj.	552	0032	0,00
27. Prodané cenné papíry a podíly	553	0033	0,00
28. Prodaný materiál	554	0034	0,00
29. Tvorba rezerv	556	0035	0,00
30. Tvorba opravných položek	559	0036	0,00
VII. Poskytnuté příspěvky celkem	ř. 38 a 39	0037	0,00
31. Poskyt. příspěvky zúčtované mezi organizačními složkami	581	0038	0,00
32. Poskytnuté členské příspěvky	582	0039	0,00
VIII. Daň z příjmů celkem	ř. 41	0040	0,00
33. Dodatečné odvody daně z příjmů	595	0041	0,00
Náklady celkem	ř. 1+6+11+17+21+30+37+40	0042	46 238,86
B. Výnosy			celkem
I. Tržby za vlastní výkony a za zboží celkem	ř. 44 až 46	0043	46 681,22
1. Tržby za vlastní výroby	601	0044	0,00
2. Tržby z prodeje služeb	602	0045	46 681,22
3. Tržby za prodané zboží	604	0046	0,00
II. Změny stavu vnitroorganizačních zásob celkem	ř. 48 až 51	0047	0,00
4. Změna stavu zásob nedokončené výroby	611	0048	0,00
5. Změna stavu zásob polotovarů	612	0049	0,00
6. Změna stavu zásob výrobků	613	0050	0,00
7. Změna stavu zvířat	614	0051	0,00
III. Aktivace celkem	ř. 53 až 56	0052	0,00
8. Aktivace materiálu a zboží	621	0053	0,00

Uspořádání a označování položek výkazu zisku a ztráty	účet / součet	řádek	celkem
9. Aktivace vnitroorganizačních služeb	622	0054	0,00
10. Aktivace dlouhodobého nehmotného majetku	623	0055	0,00
11. Aktivace dlouhodobého hmotného majetku	624	0056	0,00
IV. Ostatní výnosy celkem	ř. 58 až 64	0057	4 358,19
12. Smluvní pokuty a úroky z prodlení	641	0058	0,00
13. Ostatní pokuty a penále	642	0059	0,00
14. Platby za odepsané pohledávky	643	0060	0,00
15. Úroky	644	0061	79,26
16. Kursové zisky	645	0062	0,00
17. Zúčtování fondů	648	0063	0,00
18. Jiné ostatní výnosy	649	0064	4 278,93
V. Tržby z prodeje majetku, zúčtování rezerv a opr. položek celkem	ř. 66 až 72	0065	100,88
19. Tržby z prodeje dlouhodobého nehmot. a hmot. majetku	652	0066	45,88
20. Tržby z prodeje cenných papírů a podílů	653	0067	0,00
21. Tržby z prodeje materiálu	654	0068	55,00
22. Výnosy z krátkodobého finančního majetku	655	0069	0,00
23. Zúčtování rezerv	656	0070	0,00
24. Výnosy z dlouhodobého finančního majetku	657	0071	0,00
25. Zúčtování opravných položek	659	0072	0,00
VI. Přijaté příspěvky celkem	ř. 74 až 76	0073	0,00
26. Přijaté příspěvky zúčtované mezi organizačními složkami	681	0074	0,00
27. Přijaté příspěvky (dary)	682	0075	0,00
28. Přijaté členské příspěvky	684	0076	0,00
VII. Provozní dotace celkem	ř. 78	0077	4 758,00
29. Provozní dotace	691	0078	4 758,00
Výnosy celkem	ř. 43+47+52+57+65+73+77	0079	55 898,29
C. Výsledek hospodaření před zdaněním	ř. 79 - 42	0080	9 659,43
34. Daň z příjmů	591	0081	
D. Výsledek hospodaření po zdanění	ř. 80 - 81	0082	9 659,43
			celkem
Výsledek hospodaření před zdaněním	ř. 80/1+2	0083	9 659,43
Výsledek hospodaření po zdanění	ř. 82/1+2	0084	9 659,43

1.3 Doplnující údaje pro veřejné vysoké školy

Tabulka č. 1.3 Doplnující údaje pro VVŠ – sumář za univerzitu

v tis. Kč

Doplnující údaje pro veřejné vysoké školy

název údaje	č. řádku	přijato sl. 1	skutečnost sl. 2
I. Celkové dotace a příspěvky (ř. 2+31)	1	1 104 960,33	1 104 926,75
A. Běžné dotace a příspěvky (ř. 3+30)	2	674 422,33	674 388,75
v tom: a) dotace celkem (ř. 4+15+20+25)	3	170 028,33	169 994,75
v tom: 1. kap. MŠMT	4	128 566,00	128 532,94
z toho: neinvestiční dotace spojené s program. financováním	5	0,00	0,00
dotace na výzkum a vývoj odb. 30, sam. odd. 33 (ř. 7+8)	6	98 149,00	98 136,60
v tom: institucionální	7	88 911,00	88 911,00
účelové	8	9 238,00	9 225,60
dotace na výzkum a vývoj ostatní odbory (ř. 10+11)	9	0,00	0,00
v tom: institucionální	10	0,00	0,00
účelové	11	0,00	0,00
ostatní dotace celkem (ř. 13+14)	12	30 417,00	30 396,34
v tom: odb. 30, sam. odd. 33	13	30 417,00	30 396,34
ostatní útvary	14	0,00	0,00
2. ostatní kapitoly SR *) (ř. 16+17)	15	23 470,44	23 469,92
v tom: provozní dotace	16	86,57	86,57
dotace na výzkum a vývoj (ř. 18+19)	17	23 383,87	23 383,35
v tom: institucionální	18	0,00	0,00
účelové	19	23 383,87	23 383,35
3. územní samosprávné celky *) (ř. 21+22)	20	320,00	320,00



název údaje	č. řádku	přijato sl. 1	skutečnost sl. 2
v tom: provozní dotace	21	320,00	320,00
dotace na výzkum a vývoj (ř. 23+24)	22	0,00	0,00
v tom: institucionální	23	0,00	0,00
úcelové	24	0,00	0,00
4. dotace ze zahraničí, dary a pod. (ř. 26+27)	25	17 671,89	17 671,89
v tom: provozní dotace	26	11 903,90	11 903,90
na výzkum a vývoj (ř. 28+29)	27	5 767,99	5 767,99
v tom: institucionální	28	0,00	0,00
úcelové	29	5 767,99	5 767,99
b) příspěvky dle §18 odst. 2a zákona o vysokých školách	30	504 394,00	504 394,00
B. Kapitálové dotace a příspěvky (ř. 32+37+38)	31	430 538,00	430 538,00
v tom: kap. MŠMT (ř. 33+36)	32	429 763,00	429 763,00
v tom: dotace celkem (ř. 34+35)	33	416 108,00	416 108,00
v tom: mimo programové financování	34	38 182,00	38 182,00
programové financování	35	377 926,00	377 926,00
příspěvek celkem	36	13 655,00	13 655,00
ostatní kapitoly SR	37	650,00	650,00
ost. zdroje (ÚSC, zahraničí, granty, . . .)	38	125,00	125,00
II. Granty	39	23 383,87	23 383,35
z toho: GAČR	40	18 256,00	18 256,00
GAAV	41	558,00	558,00
MPO	42	0,00	0,00
MZ	43	222,00	221,48
MZe	44	212,00	212,00
MŽP	45	1 526,00	1 526,00
ostatní	46	2 609,87	2 609,87
III. Zdroj z EU (ř. 48+49)	47	16 759,77	16 759,77
v tom: komunitární programy	48	13 545,72	13 545,72
fondy (ř. 50+51+52)	49	3 214,05	3 214,05
v tom: OPRLZ opatření 3. 1.	50	0,00	0,00
OPRLZ opatření 3. 2	51	3 214,05	3 214,05
ostatní	52	0,00	0,00
		k prvnímu dni účetního obd.	k poslednímu dni účetního obd.
IV. Vlastní zdroje - fondy celkem (úč. 911) (ř. 54 až 60)	53	72 333,30	92 876,34
Rezervní fond	54	1 095,65	1 095,65
Fond reprodukce investičního majetku	55	23 496,70	8 794,48
Stipendijní fond	56	9 879,25	13 485,16
Fond odměn	57	11 569,36	11 569,36
Fond úcelově určených prostředků	58	924,25	1 325,92
Fond sociální	59	0,00	0,00
Fond provozních prostředků	60	25 368,09	56 605,77
V. Fond úcelově urč. prostředků dle §18 odst. 10 zák. o VŠ v kalendářním roce	61	924,25	1 325,92
z toho: na jednotlivé projekty výzkumu a vývoje či výzkumné záměry	62	924,25	824,67
jiné podpory z veřejných prostředků	63	0,00	501,25

I.4 Hospodářský výsledek za rok 2007

Tabulka č. I.4 Hospodářský výsledek univerzity

v tis. Kč

součásti VŠ (jmenovitě)	HV z hlavní činnosti	HV z doplňkové činnosti	HV celkem
Filosofická fakulta	2 317	0	2 317
Fakulta restaurování	331	43	374
Fakulta chemicko-technologická	1 625	10	1 635
Fakulta ekonomicko-správní	2 106	0	2 106
Dopravní fakulta Jana Pernera	1 927	23	1 950
Fakulta zdravotnických studií	464	0	464
Ústav elektrotechniky a informatiky	157	0	157
Rektorátní útvary	5 113	-19	5 094
SKM	6 749	2 910	9 659
Celkem	20 789	2 967	23 756

Tabulka ukazuje HV výsledek roku 2007 po jednotlivých součástech Univerzity Pardubice. Všechny fakulty, ústav, SKM i rektorátní útvary v hlavní činnosti vytvořily kladný hospodářský výsledek, v doplňkové činnosti pouze střediska rektorátu uzavřely hospodaření se ztrátou 19 tis. Kč – dohadné položky byly načteny na středisko rektorátu, ne na příslušné fakulty.

Hospodářský výsledek celé Univerzity Pardubice ve výši 23 756 tis. Kč je v souladu se záměrem vysoké školy – vytvořit rezervu pro krytí zvýšených nákladů v příštích letech v souvislosti s dobudováním nové budovy Fakulty chemicko-technologické a obnovou zařízení a vybavení SKM.

Tabulka č. I.4.1 Nerozdělený zisk, neuhrazená ztráta

v tis. Kč

	k datu 31. 12. 2000	k datu 31. 12. 2001	k datu 31. 12. 2002	k datu 31. 12. 2003	k datu 31. 12. 2004	k datu 31. 12. 2005	k datu 31. 12. 2006	k datu 31. 12. 2007
účet 932	0	0	0	0	0	0	0	0

I.5 Výrok auditora k roční účetní závěrce

Účetní jednotka: *Univerzita Pardubice - zpráva o ověření účetní závěrky k 31.12.2007*

Na základě smlouvy mezi účetní jednotkou Univerzita Pardubice a auditorskou firmou PRIMASKA AUDIT, a.s. jsme provedli audit přiložené účetní závěrky Univerzita Pardubice tj. rozvahy k 31.12.2007, výkazu zisku a ztráty a doplňujících údajů pro veřejné vysoké školy za období od 1.1.2007 do 31.12.2007.

Zpráva je určena pro vedení účetní jednotky a zřizovatele a poskytuje informace o skutečnostech a hlavních problémech, které byly předmětem prověřování pracovníků auditorské společnosti.

Účetní jednotka: *Univerzita Pardubice*
Studentská 95
532 10 Pardubice
IČ: *00216275*

Účel, pro který byla účetní jednotka zřízena: Vysokoškolské vzdělávání.

Audit účetní jednotky zpracovával tým ve složení:

Odpovědný auditor společnosti: *Ing. Pavel Adam*
číslo osvědčení KA ČR: 1267

Pracovníci auditorské společnosti: *Ing. Zdeňka Vodžáková*

Auditorská zpráva byla vyhotovena za účetní období od 1.1.2007 do 31.12.2007. Předmětem ověření byla účetní závěrka účetní jednotky k 31.12.2007. Audit byl zpracován v období měsíce února a března 2008. Průběžný audit byl proveden v listopadu a prosinci 2007.

Za vedení účetnictví, za jeho úplnost, průkaznost a správnost a za sestavení účetní závěrky v souladu s českými účetními předpisy a za věrné zobrazení skutečností v ní odpovídá statutární orgán účetní jednotky Univerzita Pardubice. Součástí této odpovědnosti je navrhnout, zavést a zajistit vnitřní kontroly nad sestavováním účetní závěrky a věrným zobrazením skutečností v ní tak, aby neobsahovala významné nepravdnosti způsobené podvodem nebo chybou, zvolit a uplatňovat vhodné účetní metody a provádět účetní odhady, které jsou s ohledem na danou situaci přiměřené.

Naším úkolem je vydat na základě provedeného auditu výrok k této účetní závěrce. Audit jsme provedli v souladu se zákonem č. 254/2000 Sb., o auditorech, Mezinárodními auditorskými standardy a souvisejícími aplikačními doložkami Komory auditorů České republiky. V souladu s těmito předpisy jsme povinni dodržovat etické normy a naplánovat a provést audit tak, abychom získali přiměřenou jistotu, že účetní závěrka neobsahuje významné nepravdnosti.

PRIMASKA AUDIT, a.s. – zapsaná do Obchodního rejstříku Městským soudem v Praze, dne 11. července 1996, pod spisovou značkou – oddíl B, vložka 4181, Nad Primaskou 27, 100 00 Praha 10, tel.: 283013333.-334, fax: 283013335.-308, IČ: 25064339, DIČ: CZ25064339, číslo účtu u ČSOB 576282063/0300 e-mail: info@primaska.cz, internetové stránky: www.primaska.cz

Audit zahrnuje provedení auditorských postupů, jejichž cílem je získat důkazní informace o částkách a skutečnostech uvedených v účetní závěrce. Výběr auditorských postupů závisí na úsudku auditora, včetně posouzení rizik, že účetní závěrka obsahuje významné nesprávnosti způsobené podvodem nebo chybou. Při posuzování těchto rizik auditor přihlíží k vnitřním kontrolám, které jsou relevantní pro sestavení účetní závěrky a věrné zobrazení skutečností v ní. Cílem posouzení vnitřních kontrol je navrhnout vhodné auditorské postupy, nikoli vyjádřit se k účinnosti vnitřních kontrol. Audit též zahrnuje posouzení vhodnosti použitých účetních metod, přiměřenosti účetních odhadů provedených vedením i posouzení celkové prezentace účetní závěrky. Domníváme se, že získané důkazní informace tvoří dostatečný a vhodný základ pro vyjádření našeho výroku.

Podle našeho názoru účetní závěrka podává věrný a poctivý obraz aktiv, pasiv a finanční situace účetní jednotky Univerzita Pardubice k 31.12.2007 a nákladů, výnosů, výsledku jejího hospodaření za rok 2007 v souladu s českými účetními předpisy.

Auditor společnosti PRIMASKA AUDIT, a.s. proto dává k účetní závěrce účetní jednotky Univerzita Pardubice k 31.12.2007

VÝROK BEZ VÝHRAD.

V okamžiku vydání výroku k účetní závěrce nebyla ještě zpracována výroční zpráva. Upozorňujeme proto, že výše uvedený výrok se vztahuje pouze k účetní závěrce a nevyjadřuje názor auditora na výroční zprávu.

V Ústí nad Labem dne 7.3.2008




.....
auditor Ing. Pavel Adam
číslo osvědčení KAČR: 1267
místopředseda představenstva
PRIMASKA AUDIT, a.s.

.....
zprávu převzal

Výtisk č. 2 z 4

Přehled rozsahu příjmů a výdajů
v členění podle zdrojů



2.1 Výnosy

Tabulka č. 2.1. Výnosy z transferů z kapitoly MŠMT, z ostatních kapitol státního rozpočtu a další zdroje mimo programové financování

č.ř.	výnosy z veřejných zdrojů	vyšoká škola		koleje a menza		celkem		celkem běžné a kapitálové prostředky		výzkum a vývoj		celkem výzkum a vývoj	celkem	použito	převéde no do FUP ***)	převéde no do FRIM ***)	vratka
		sl.1	sl.2	sl.3	sl.4	sl.6	sl.7	sl.8	sl.9	sl.10	sl.11						
		sl.1	sl.2	sl.3	sl.4	sl.6	sl.7	sl.8	sl.9	sl.10	sl.11	sl.12	sl.13	sl.14	sl.15	sl.16	sl.17
1	Příspěvek z kapitoly MŠMT *)					504 394	13 655	518 049			518 049	475 820	0	42 210	19	0	
2	Dotace z kapitoly MŠMT **)					30 417	27 427	57 844	98 149	10 755	166 748	165 507	1 208	0	0	33	
	odbor 30, sam.odd.33					30 417	27 427	57 844	98 149	10 755	166 748	165 507	1 208	0	0	33	
	ostatní útvary					0	0	0	0	0	0	0	0	0	0	0	
3	Dotace z kapitol státního rozpočtu celkem bez MŠMT	3 301	0	0	0	3 301	0	3 301	4 239	0	7 540	10 549	44	0	0	-3 053	
	v tom: K ČR	30	0	0	0	30	0	30	0	0	30	30	0	0	0	0	
	MZV ČR	57	0	0	0	57	0	57	0	0	57	57	0	0	0	0	
	MD ČR	0	0	0	0	0	0	0	2 279	0	2 279	2 279	0	0	0	0	
	MZ ČR	0	0	0	0	0	0	0	222	0	222	221	0	0	0	1	
	MZe ČR	0	0	0	0	0	0	0	212	0	212	212	0	0	0	0	
	MŽP ČR	0	0	0	0	0	0	0	1 526	0	1 526	1 482	44	0	0	0	
	OP RLZ	3 214	0	0	0	3 214	0	3 214	0	0	3 214	6 268	0	0	0	-3 054	
4	Výnosy z ostatních veřejných zdrojů (např. z obcí, ÚSC, státních fondů)	320	0	0	0	320	0	320	19 145	650	19 795	20 085	30	0	0	0	
	v tom: Pardubický kraj	285	0	0	0	285	0	285	0	0	285	285	0	0	0	0	
	Města	35	0	0	0	35	0	35	0	0	35	35	0	0	0	0	
	GA ČR	0	0	0	0	0	0	0	18 256	650	18 906	18 876	30	0	0	0	
	GA AV ČR	0	0	0	0	0	0	0	558	0	558	558	0	0	0	0	
	AIP ČR	0	0	0	0	0	0	0	331	0	331	331	0	0	0	0	
5	Výnosy ze zahraničí včetně EU	8 155	0	0	0	8 155	0	8 155	5 595	0	13 749	10 238	289	0	0	3 222	
	v tom: Erasmus	7 389	0	0	0	7 389	0	7 389	0	0	7 389	6 152	289	0	0	948	
	Leonardo	710	0	0	0	710	0	710	0	0	710	618	0	0	0	92	
	5. rámcový program	0	0	0	0	0	0	0	60	0	60	96	0	0	0	-36	
	6. rámcový program	0	0	0	0	0	0	0	5 058	0	5 058	3 162	0	0	0	1 896	
	Interreg III B	0	0	0	0	0	0	0	347	0	347	0	0	0	0	347	
	Middle-German ENT - Society	55	0	0	0	55	0	55	0	0	55	55	0	0	0	0	
	Du Pont	0	0	0	0	0	0	0	130	0	130	155	0	0	0	-25	
																	0

Poskytnuté prostředky za rok 2007

*) viz údaje v tab. 6 příspěvek (sl.1, ř.1)

**) viz údaje v tab. 6 dotace (sl.2, ř.1)

**) Převeden do fondů - fond účelově určených prostředků, fond provozních prostředků, fond reprodukce investičního majetku a sociální fond

**) uvést poskytnuté prostředky EU dle poskytovatele:

k ř.3 se vážou prostředky i ze zahraničí, poskytnuté prostřednictvím MŠMT

k ř.4 se vážou prostředky i ze zahraničí, poskytnuté prostřednictvím veřejných zdrojů ČR

k ř.5 se vážou prostředky poskytnuté ze zahraničí přímo

Poznámka:

ř.1 - příspěvky se vyplňují pouze ve sloupci 6 a 7

ř.3 - OP RLZ záporná „Vratka“ není vráceno. Částky reprezentují dohadné položky aktivní, projekty budou zpětně profinancovány v roce 2008.

ř.5 - Výnosy ze zahraničí včetně EU „Vratka“ 3 222 tis. Kč není vráceno. Některé projekty pokračují v roce 2008, dotace byly ale poskytnuty zálohově a nevyčerpaná částka zůstává na časovém rozlišení k použití v roce 2008. U některých projektů naopak byly čerpány vyšší náklady než poskytnutá dotace a projekty budou v příštích letech zpětně dofinancovány.

Skutečně (po očištění o časové rozlišení) byly vráceny dotace ve výši 34 tis. Kč. Jedná se o vratku dotace na stravování zahraničních studentů ve výši 21 tis. Kč, nevyčerpané prostředky na projekt mezinárodní spolupráce INGO ve výši 12 tis. Kč a nedočerpané prostředky na odvody sociálního a zdravotního pojištění u projektů MZ ČR ve výši 1 tis. Kč.

Tabulka č. 2.2 Přehled vybraných vlastních výnosů za rok 2007

č.ř.	položka	hlavní činnost	doplňková činnost	celkem
1	poplatky spojené se studiem od studentů jiné než podle § 58 zák.111/1998 Sb.	191	0	191
2	celoživotní vzdělávání (§ 60 zákona č. 111/1998 Sb.)	1 345	0	1 345
3	z toho studium v cizím jazyce	0	0	0
4	pronájem	2 901	0	2 901
5	z toho budovy, haly, stavby	0	0	0
6	pozemky	0	0	0
7	prostory	2 901	0	2 901
8	tržby z prodeje majetku	68	0	68
9	z toho budovy, stavby, haly	0	0	0
10	pozemky	0	0	0
11	dary	727	0	727
12	z toho ze zahraničí	103	0	103
13	dědictví	0	0	0

Tabulka č. 2.3 Poplatky spojené se studiem za rok 2007

č.ř.	položka	stipendijní fond tvorba*)	výnosy **)	celkem
1	poplatky za úkony spojené s přijímacím řízením (§ 58 odst. 1)		5 200	
2	poplatky za studium v cizím jazyce (§58 odst. 5)		732	
3	poplatky za nadst. dobu studia (§58 odst. 3)	7 526		
4	poplatky za stud. v dalším stud.programu (§58 odst. 4)	689		
5	celkem	8 215	5 932	14 147

*) sl.1 - poplatky spojené se studiem celkem, tj. včetně poplatků, které jsou zdrojem stip. fondu, částka musí souhlasit s částkou v tab.4.4., řádek Tvorba poplatky za studium

**)sl.2 - poplatky zaúčtované ve výnosech

2.2 Náklady

Tabulka č. 2.4 Přehled vybraných neinvestičních nákladů za rok 2007

č.ř.	položka	hlavní činnost	doplňková činnost	celkem
1	Osobní náklady	344 261	4 321	348 582
2	z toho: mzdy	330 055	3 821	333 876
3	OPPP(OON)	14 206	500	14 706
4	cestovné	14 413	54	14 467
5	v tom: tuzemsko	2 123	53	2 176
6	zahraniční	12 290	1	12 291
7	nájem	6 756	6	6 762
8	pojištění dlouhodobého majetku	2 449	0	2 449

Tabulka č. 2.5 Pracovníci a mzdové prostředky za rok 2007 - sumář za univerzitu

č.ř.	ukazatel	poznámka	VŠ	KaM	VZaLS	celkem
1	Průměrný evid. počet pracovníků přepočtený za rok 2007 (celkem)		926	84	0	1 010
2	v tom	akademičtí pracovníci	487	0	0	487
3		vědecktí pracovníci	44	0		44
4		ostatní	395	84	0	479
5	Vyplacené mzdové prostředky hrazené z kap. 333 - MŠMT bez VaV		261 193	14 076	0	275 269
6	Vyplacené mzdové prostředky hrazené z kap. 333 - MŠMT pouze VaV	ř. 0305 výkazu P1b-04	51 598	0	0	51 598
7	Vyplacené mzdové prostředky hrazené z kap. 333 - MŠMT	ř. 0307 výkazu P1b-04	312 791	14 076	0	326 867
8	v tom	mzdy	302 163	13 352	0	315 515
9		z toho: VaV	51 075	0	0	51 075
10		OPPP (dříve OON)	10 628	724	0	11 352
11		z toho: VaV	523	0	0	523
12	Mzdové prostředky vyplacené z fondů		0	0	0	0
13	Vyplacené mzdové prostředky z kap. 333 a fondů *****)	ř. 7+12	312 791	14 076	0	326 867
14	v tom	akademickým pracovníkům	201 025	0	0	201 025
15		vědeckým pracovníkům	11 387	0	0	11 387
16		ostatním pracovníkům	100 379	14 076	0	114 455
17	Průměrná měsíční mzda za rok 2007 v Kč bez OPPP(OON) a FO	z ř. 8	27 204	13 258	0	
18	v tom:	akademických pracovníků	34 372	0	0	
19		vědeckých pracovníků	27 529	0	0	
20		ostatních pracovníků	19 266	13 258	0	
21	Průměrná měsíční mzda za rok 2006 v Kč bez OPPP(OON) a FO		26 594	12 896	0	
22	Nárůst mzdy r.2007 oproti r. 2006 v %		2,29%	2,81%	0,00%	
23	Mzdové prostředky vyplacené v roce 2007 z ostatních zdrojů (bez kap.333) mimo VaV		2 863	0	0	2 863
24	v tom:	granty a programy z ostatních kapitol	0	0	0	0
25		ostatní (zahraničí, dary apod.)	0	0	0	0
26	Mzdové prostředky vyplacené v roce 2007 z ostatních zdrojů VaV (bez kap.333)	ř. 0306 výkazu P1b-04	14 531	0	0	14 531
27	Doplňková činnost	ř. 0308 výkazu P1b-04	3 692	629	0	4 321
28	Vyplacené mzdové prostředky celkem (součet ř. 13+23+26+27)	ř. 0311 výkazu P1b-04 a výkazu Z/Z	333 877	14 705	0	348 582

Průměrný přepočtený evidenční počet zaměstnanců Univerzity Pardubice za rok 2007 je 1009,5 což je o 32,3 zaměstnanců více oproti roku 2006. Největší podíl na nárůstu oproti loňskému roku představuje především rozvoj Ústavu elektrotechniky a informatiky (+13,19), ale nárůst lze pozorovat na všech fakultách mimo Fakulty chemicko-technologické (pokles o 10,9). V celkovém pohledu kopíruje nárůst počtu zaměstnanců rozvoj Univerzity Pardubice jako takové.

Počet akademických pracovníků se zvýšil proti loňsku o 19,5 pracovníka na 486,9 což představuje 48,2 % z celkového počtu zaměstnanců univerzity. Počet vykázaných akademických je nižší o část jejich pracovního úvazku, kterým se podílejí na VaV financovaném z ostatních zdrojů (je zde zachována vazba na výkaz P 1b-04).


Počet vědeckých pracovníků (nepodílejících se na pedagog. činnosti) v přepočteném evidenčním počtu za rok 2007 je 44,5 pracovníka, to je o 2,7 více než v předcházejícím roce. Jsou zde vykázáni vědecktí pracovníci placení jak z kapitoly 333, tak VaV z ostatních zdrojů.

Počet nepedagogů stoupl oproti roku 2006 o 10,1 zaměstnance, což je nejmenší nárůst za poslední 3 roky.

Průměrná mzda zaměstnanců za rok 2007 byla 26 045 Kč což je nárůst oproti roku 2006 o 2,8 %.

Mzdové prostředky tvoří největší položku neinvestičních nákladů a v roce 2007 činily 58,9 % z celkových neinvestičních nákladů.

Přehled o příjmech a výdajích




Tabulka č. 3.1 Peněžní tok za rok 2007

ukazatel	v tis. Kč				
	minulé období	běžné období	rozdíl	vliv na CF	č.ř. *)
peněžní tok z provozní činnosti	1 11 343	121 412	10 069	63 257	56
peněžní tok z investiční činnosti	982 496	1 403 798	421 301	-478 107	96
peněžní tok z finanční činnosti	1 051 015	1 493 326	442 312	442 312	110
celkem	2 144 854	3 018 536	873 682	27 462	111
stav peněžních prostředků	136 983	164 445	27 462	-27 462	112

*) vychází ze sestavy MÚZO Praha



Vývoj fondů veřejné vysoké školy



Tabulka č. 4.1 Fondy

v tis. Kč

č. ř.		Rezervní fond	Fond reprodukce investičního majetku	Stipendijní fond	Fond odměn	Fond účelově určených prostředků	Fond sociální	Fond provozních prostředků	celkem
1	Stav k 1.1.	1 096	23 497	9 879	11 569	924	0	25 368	72 333
2	Tvorba fondu	0	43 375	8 215	7 981	1 326	0	42 860	103 756
3	Čerpání fondu	0	58 078	4 609	7 981	924	0	11 623	83 214
4	Stav k 31.12.	1 096	8 794	13 485	11 569	1 326	0	56 606	92 876
5	Návrh na přiděl	0	23 756	0	0	0	0	0	23 756

Hospodářský výsledek roku 2007 ve výši 23 756 tis. Kč navrhujeme převést celý do Fondu reprodukce investičního majetku.

Tabulka č. 4.2 Rezervní fond

v tis. Kč

Stav k 1. 1.		1 096
Tvorba	ze zisku	0
	z fondu reprodukce inv. majetku	0
	z fondu odměn	0
	z fondu provozních prostředků	0
	celkem	0
Čerpání	krytí ztrát minulých účetních období	0
	do fondu reprodukce inv. majetku	0
	do fondu odměn	0
	do fondu provozních prostředků	0
	ostatní užití	0
	celkem	0
Stav k 31. 12.		1 096

Tabulka č. 4.3 Fond reprodukce investičního majetku

v tis. Kč

Stav k 1. 1.		23 497
Tvorba	z odpisů	21 663
	ze zisku	11 037
	příjmy z prodeje dlouhodobého majetku	0
	ze zůstatku kapitálového příspěvku	19
	zůstatková cena dlouhodobého majetku	132
	ostatní příjmy celkem	2 543
	v tom: dar	125
	příspěvek od řešitele	2 418
	převod fondů celkem	7 981
	z fondu odměn	7 981
	z fondu provozních prostředků	0
	z rezervního fondu	0
	celkem	43 375
	Čerpání	Investiční
v tom: stavby		45 020
stroje a zařízení		12 548
nákupy nemovitostí		458
ostatní užití - insignie		51
Neinvestiční		0
v tom: ostatní užití		0
převod do fondů celkem		0
do fondu odměn		0
do fondu provozních prostředků		0
do rezervního fondu	0	
celkem	58 078	
Stav k 31. 12.		8 794

Tabulka č. 4.4 Stipendijní fond

		v tis. Kč
Stav k I. I.		9 879
Tvorba	daňově uznatelné výdaje podle zák. 586/1992 Sb. o daních z příjmů	0
	poplatky za studium *)	8 215
	ostatní příjmy	0
	celkem	8 215
Čerpání	celkem	4 609
Stav k 31. 12.		13 485

*) Poplatky za studium odst. 3 a 4 §58 zákona č. 111/1998 Sb. (nad rámec standardní doby studia+1rok, studium absolventa v dalším stud. programu a při souběhu studia nad rámec standardní doby studia), návaznost na tab.2.3. sloupec "stipendijní fond"

Tabulka č. 4.5 Fond odměn

		v tis. Kč
Stav k I. I.		11 569
Tvorba	ze zisku	0
	z rezervního fondu	0
	z fondu reprodukce inv. majetku	0
	z fondu provozních prostředků	7 981
	ostatní příjmy	0
	Celkem	7 981
Čerpání	mzdové náklady	0
	do rezervního fondu	0
	do fondu reprodukce inv. majetku	7 981
	do fondu provozních prostředků	0
	ostatní užití	0
	Celkem	7 981
Stav k 31. 12.		11 569

Tabulka č. 4.6 Fond účelově určených prostředků

		v tis. Kč		
	položka	Neinvestice	Investice	celkem
Stav k I. I.	účelově určené dary § 18 odst. 9 a) zák. č. 111/1998 Sb.	0	0	0
	účelově určené peněžní prostředky ze zahraničí § 18 odst. 9 b) zák. č. 111/1998 Sb.	0	0	0
	účelově určené prostředky na VaV kapitoly 333-MŠMT, § 18 odst.10 zák. č. 111/1998 Sb.	886	0	886
	účelově určené prostředky z jiné podpory z veřejných prostředků, § 18 odst.10 zák. č. 111/1998 Sb.	38	0	38
	celkem	924	0	924
Tvorba	účelově určené dary § 18 odst. 9 a) zák. č. 111/1998 Sb.	0	0	0
	účelově určené peněžní prostředky ze zahraničí § 18 odst. 9 b) zák. č. 111/1998 Sb.	0	0	0
	účelově určené prostředky na VaV kapitoly 333-MŠMT, § 18 odst.10 zák. č. 111/1998 Sb.	707	0	707
	účelově určené prostředky z jiné podpory z veřejných prostředků, § 18 odst.10 zák. č. 111/1998 Sb.	619	0	619
	celkem	1 326	0	1 326
Čerpání	účelově určené dary § 18 odst. 9 a) zák. č. 111/1998 Sb.	0	0	0
	účelově určené peněžní prostředky ze zahraničí § 18 odst. 9 b) zák. č. 111/1998 Sb.	0	0	0
	účelově určené prostředky na VaV kapitoly 333-MŠMT, § 18 odst.10 zák. č. 111/1998 Sb.	886	0	886
	účelově určené prostředky z jiné podpory z veřejných prostředků, § 18 odst.10 zák. č. 111/1998 Sb.	38	0	38
	celkem	924	0	924
Stav k 31. 12.	účelově určené dary § 18 odst. 9 a) zák. č. 111/1998 Sb.	0	0	0
	účelově určené peněžní prostředky ze zahraničí § 18 odst. 9 b) zák. č. 111/1998 Sb.	0	0	0
	účelově určené prostředky na VaV kapitoly 333-MŠMT, § 18 odst.10 zák. č. 111/1998 Sb.	707	0	707
	účelově určené prostředky z jiné podpory z veřejných prostředků, § 18 odst.10 zák. č. 111/1998 Sb.	619	0	619
	celkem	1 326	0	1 326

Tabulka č. 4.7 Fond sociální

		v tis. Kč
Stav k 1. 1.		0
Tvorba	Příděl podle § 18 odst. 12 zák. č. 111/1998 Sb.	0
Čerpání	ostatní užití	0
	celkem	0
Stav k 31. 12.		0

Tabulka č. 4.8 Fond provozních prostředků

		v tis. Kč
Stav k 1. 1.		25 368
Tvorba	ze zůstatku příspěvku	42 210
	ze zisku	650
	z fondu reprodukce inv. majetku	0
	z fondu odměn	0
	z rezervního fondu	0
	ostatní příjmy	0
	Cellkem	42 860
Čerpání	na provozní náklady dle vnitřního předpisu VŠ	3 642
	do fondu reprodukce inv. majetku	0
	do fondu odměn	7 981
	do rezervního fondu	0
	ostatní užití	0
	Cellkem	11 623
Stav k 31. 12.		56 606

4.1 Investiční rozvoj Univerzity Pardubice

4.1.1 Obnova a údržba objektů Univerzity

Tabulka 4.1.1 Obnova a údržba objektů Univerzity Pardubice

				v tis. Kč
Č.ř.	Areál	Objekt	Akce	Náklady
1	Areál 01	obj. 02 - nám. Čs. Legií	Oprava stavebních omítek v učebnách pro ÚEI	38
2	Areál 01	obj. 02 - nám. Čs. Legií	Výměna podlahové krytiny v učebnách pro ÚEI	110
3	Areál 01	obj. 02 - nám. Čs. Legií	Oprava utrženého oplechování	42
4	Areál 03		Odstranění objektů sportovních zařízení	254
5	Areál 03	obj. 19-Výukový objekt DFJP	Odstranění +položení a nalepení dlažby, obklady	45
6	Areál 03	obj. 19-Výukový objekt DFJP	Oprava střechy-výměna krytiny, klempířské práce	61
7	Areál 03	obj. 20-Administrativní objekt	Oprava oplechování+výměna pozinkovaného plechu	21
8	Areál 03	obj. 20-Administrativní objekt	Oprava střechy-výměna krytiny, klempířské práce	56
9	Areál 03	obj. 28 - Univerzitní knihovna	Nalepení fólií na světlík nad knihovnou	247
10	Areál 05	obj. 01 - FCHT technol. Pavilon	Oprava odsávacích ventilátorů	50
11	Areál 07	obj. 01 - FR Litomyšl	Výměna požárních dveří včetně zárubní	22
12	Areál 07	obj. 02 - FR Litomyšl - ateliér	Oprava havarijního stavu stávajících svítidel	54
13	Areál 07	obj. 02 - FR Litomyšl - koleje	Oprava komínových hlav	56

4.1.2 Stavební investiční činnost

Tabulka 4.1.2a Přehled všech realizovaných a rozestavěných stavebních investičních akcí v roce 2007

		v Kč
Název akce		Náklady
Fakulta chemicko-technologická I. - 3. stavba etapa výstavby		414 256 809,40
Rekonstrukce kuchyně menzy (M)		9 488 383,00
Optické propojení Studentská - FChT TP Doubravice a Za Pasáží - FZS Černá za Bory		5 944 240,00
Rekonstrukce sociálního zařízení pavilonu B Správy kolejí a menzy I. část (KB)		4 595 846,00
Výstavba výtahu u budovy menzy Studentská 268 (M)		2 235 230,00
Rekonstrukce výtahu v budově Studentská 84 (EA,901A)		1 764 770,00
Rekonstrukce požárněbezpečnostního řešení budovy Studentská 84 (EA)		1 200 000,50
Regulační stanice plynu pro Technologický pavilon Doubravice (CC)		656 398,10

Název akce	Náklady
Výstavba WC pro tělesně postižené v budově Studentská 95 (R)	462 950,00
Zhotovení telefonní a datové sítě v objektu DP DFJP Česká Třebová (DD)	460 999,00
Rekonstrukce I. NP v budově Studentská 95 (R)	445 278,50
Rekonstrukce klubu na pavilonu C SKM (kino) na multifunkční sál (KC)	417 844,00
Trasy kabelové NN napojení motorgenerátoru do budov Studentská 84 a 95 (EA, R)	358 979,00
Rozšíření a modernizace datové sítě ve 4. a I. NP budovy Studentská 95 (R)	348 854,70
Rekonstrukce učeben pro Ústav elektrotechniky a informatiky náměstí Čs. legií (CA)	199 997,00
Rekonstrukce v těžkých laboratořích Dopravní fakulty Jana Pernera (DB)	174 198,74
Rozšíření datové sítě v objektu Fakulty zdravotnických studií Černá za Bory (ZA)	170 107,80
Zasiťování počítačových učeben Ústavu elektrotechniky a informatiky náměstí Čs. legií (CA)	147 032,00
Telefonní propojení budov Studentská 95 - Studentská 84 (R-EA)	124 493,40
Rekonstrukce koteleny a otopné soustavy v objektu DP DFJP Česká Třebová (DD) projekt	79 730,00
Stavební úpravy výdejny jídel v Technologickém pavilonu Doubravice (CC) projekt	53 850,00
Různá technická zhodnocení budovy Studentská 84 (EA)	51 404,50
Rekonstrukce vstupní haly budovy Studentská 95 (R) projekt - studie	25 000,00
Rozšíření datové sítě v objektu Studentská 84 (EA)	7 199,10

Tabulka 4.1.2b Investiční činnost v oblasti strojů, přístrojů, zařízení a software (nad 100 tis. Kč za ks) v roce 2007

Název stroje, přístroje, zařízení a software	Uživatel	Náklady
Spektrometr hmotnostní tandemový Bruker micrOTOF-Q 2. splátka	KAICH	4 840 027,50
Difraktometr rentgenový X-Ray Kappa CCD Bruker 2. splátka	KOAnCh	4 099 550,00
Technologie stravování kuchyně menzy (financováno úvěrem u ČSOB)	Menza	3 330 768,60
Spektrometr NMR Bruker Avance III 2. splátka	KOCh	3 152 750,00
Počítač server Dell Power Edge 6950 2 x Opteron 8220 2.8 2 spr	OSSS	2 070 598,00
Rozšíření elektrohydraulického zařízení	VzCKV	1 863 815,90
Chromatograf kapalinový Agilent 1200 Series	ÚEnM	1 286 591,00
Systém obrazové analýzy s IR kamerou	ARM	1 099 000,00
Spektrometr FTIR Nicolet 380	KChTFR	1 000 000,00
Lis elektrohydraulický Matest Servotronic 3000 kN	KDI	986 034,00
Prvky aktivní Cisco do UK, TP Doubravice a SKM	OSSS	962 383,70
Software publikační systém Aladin	SPOGS	939 901,00
Mikroskop optický reflexní Olympus	KOAnCh	807 124,00
Spektrometr dvoupráskový UV-VIS Cintra 303	KFCh	650 000,00
Pole diskové Sun Storage Tek 6410	OSSS	643 471,75
Spektrometr atomový absorpční Sens AA Dual	KAICH	602 140,00
Systém měřicí Cronos PL 2	KDP	507 380,00
Analýzátor elektroforetický EA 102	ÚOŽP	470 050,00
Software ubytovací systém	ŘSKM	450 000,00
Komora pro sluneční simulaci Q-SUN XE I B	KPF	432 479,30
Jednotka vakuová Labobase SBC 860	KAICH	404 435,80
Počítač server Dell Power Edge 2950 SATA	OSSS	392 700,00
Počítač server Dell Power Edge 860 Xeon X3210 2.13	OSSS	384 489,00
Software Oracle Database Enterprise Edition System Perpetual	OSSS	372 654,50
Komora teplotní WI-25	KOAnCh	340 834,26
Detektor MS Shimadzu QP-2010 H 5. splátka	KAICH	332 738,46
Technické zhodnocení 2 ks serverů rozšířením virtuální infrastruktury	OSSS	332 159,00
Chromatograf plynový GC 2010 AF	KAICH	318 622,50
Spektrometr InfraSpec VFA-IR	KAICH	314 972,50
Software Symantec CE 10.1	OSVT	314 160,00
Software Ciscoworks	OSSS	314 038,60
Chromatograf nízkoteplotní kapalinový Biologic LP Core	KBBV	288 641,00
Jednotka automatická vakuová PC 2010 Vario	KOAnCh	284 886,00
Automat průtiskový Risograph RZ 970	TS	260 372,00
Nůžky elektromechanické EPN 1000/3	VDFChT	255 969,00
Tvrdoměr Equotip	KDP	238 405,00
Rozšíření software iFIS o moduly inventarizace, smlouvy	OPIS	228 555,00
Snímač satelitní DEWE-VGPS-200	VzCKV	226 100,00
Spektrofotometr Libra S 22	KAICH	221 862,20
Závora k parkovišti u FChT v Polabinách	ZPS	215 803,00

Název stroje, přístroje, zařízení a software	Uživatel	Náklady
Čerpadlo pro ústřední topení Fakulty zdravotnických studií Černá za Bory	SBZ	208 607,00
Pec vysokoteplotní superkanthalová 0516S	KOAnCh	207 060,00
Pila diamantová VC50	KOAnCh	206 580,07
fautoBox laminární Biohazard MSC 9 Jouan	KBBV	189 643,20
Aparatura vakuová AV 63	KOAnCh	188 609,10
Stanice automatická vakuová Vacuubrand PC 2003 Vario	KOCh	187 187,00
Jednotka řídicí DEWE snímačů Dewetron	VzCKV	179 898,30
Systém řídicí a automatizační pro řízení modelového kolejiště	KTŘD	175 000,00
Homogenizátor UPS 400 S	KAnT	171 360,00
Coulometr KF 83 I	KAlCh	156 589,50
Kompresor Medic Air 600-90W Silent	KOCh	154 700,00
Osciloskop DSO 6014A	OE	153 127,30
Software Skeleton v 6.0 Jízdní řády a Konstrukce a plánování dopravy	KTŘD	150 000,00
Stroj mycí Windsor Saber Compact 17 pro úklid tělovýchovných zařízení	SBTZ	150 000,00
Trezor NHD 240 MLGS pro pokladnu	EkO	118 030,00
Karta digitální ELU 33 k telefonní ústředně	OSSS	115 453,80
Biofotometr Eppendorf 613 I	KBBV	106 479,00
Software Symantec Enterprise Vault 7.0	OSVT	103 345,60
Kopírka Rank Xerox 7132V DU	FF	101 150,00


4.1.3 Nákupy nemovitostí

Tabulka 4.1.3 Nákupy nemovitostí v roce 2007

v Kč

Název akce	Náklady
Budova FChT náměstí Čs. legií 565 včetně pozemku - 2. splátka	2 500 000,00

Finacování programů reprodukce majetku
včetně hospodaření se SR



Tabulka č. 5.1 Financování programů reprodukce majetku včetně vypořádání se SR

Poskytnuté prostředky k 31. 12. 2007

č.ř. ISPROFIN	Název akce	běžné (neinvestice)						kapitálové (investice)						běžné a kapitálové dotace				ostatní a cizí zdroje celkem	vlastní zdroje celkem
		státní rozpočet			jiné zdroje			státní rozpočet			jiné zdroje			kapitola 333 - celkem	nevyčer- páno -vratka	a+g-b-h	c+e+f+i +k+l		
		kapitola 333 poskyt- nuto *	ostatní zdroje**	vlastní zdroje	spolu- nancová -ní EU	jiné zdroje	cizí zdroje ***	kapitola 333 poskytnuto *	ostatní zdroje**	vlastní zdroje	spolu- nanco- vání EU	cizí zdroje ***							
		a	b	c	d	e	f	g	h	i	j	k	l	a+g	b+h	0,000	d+j		
I	23334K4904 UPAR Fakulta chemicko-techno- logická I. - 3. stavba etapa realizace	0,000	0,000	0,000	0,000	0,000	0,000	0,000	0,000	0,000	0,000	0,000	377 926,000	377 926,000	36 060,679	0,000	36 060,679		
celkem		0,000	0,000	0,000	0,000	0,000	377 926,000	377 926,000	36 060,679	0,000	0,000	0,000	377 926,000	377 926,000	36 060,679	0,000	36 060,679		


*) rozumí se výše fin. prostředků dle vystavených limitů

***) celkem za všechny poskytovatele

****) cizí zdroje (ÚSC, dary z ciziny, apod.)



Rekapitulace zúčtování se státním rozpočtem
– příspěvěk a dotace



Tabulka č. 6.1 Finanční vypořádání se státním rozpočtem z kapitoly 333-MŠMT mimo programové financování - příspěvek a dotace

č.ř.	Dotací položky a ukazatele		Poskytnuto		Vráceno		Použito		Převáděno do fondu účelové určených prostředků		Převáděno do fondu provozních prostředků		Převáděno do ostatních fondů		Vratka	
	Příspěvek	Dotace	Příspěvek	Dotace	Dotace	Dotace	Příspěvek	Dotace	Příspěvek	Dotace	Příspěvek	Dotace	Příspěvek	Dotace	Příspěvek	Dotace
1	518 049,000	166 748,000	0,000	0,000	165 506,764	18,479	0,000	1 208,171	42 210,250	0,000	0,000	0,000	0,000	0,000	0,000	33,065
2	518 049,000	128 566,000	0,000	0,000	127 324,765	0,000	0,000	1 208,171	42 210,250	0,000	0,000	0,000	0,000	0,000	0,000	33,064
3	504 394,000	30 417,000	0,000	0,000	29 895,085	0,000	0,000	501,251	42 210,250	0,000	0,000	0,000	0,000	0,000	0,000	20,664
4		0,000	0,000	0,000	422 139,440	0,000	0,000	0,000	38 944,560	0,000	0,000	0,000	0,000	0,000	0,000	0,000
5		0,000	0,000	0,000	11 562,600	0,000	0,000	0,000	74,400	0,000	0,000	0,000	0,000	0,000	0,000	0,000
6		11 487,000	0,000	0,000	27,330	0,000	0,000	288,751	3,670	0,000	0,000	0,000	0,000	0,000	0,000	20,524
7		1 761,000	0,000	0,000	0,000	0,000	0,000	0,000	0,000	0,000	0,000	0,000	0,000	0,000	0,000	20,524
8		0,000	0,000	0,000	0,000	0,000	0,000	0,000	0,000	0,000	0,000	0,000	0,000	0,000	0,000	0,000
9		0,000	0,000	0,000	27,330	0,000	0,000	0,000	3,670	0,000	0,000	0,000	0,000	0,000	0,000	0,000
10		0,000	0,000	0,000	0,000	0,000	0,000	0,000	0,000	0,000	0,000	0,000	0,000	0,000	0,000	0,000
11		10,000	0,000	0,000	0,000	0,000	0,000	0,000	0,000	0,000	0,000	0,000	0,000	0,000	0,000	0,000
12		192,000	0,000	0,000	0,000	0,000	0,000	0,000	0,000	0,000	0,000	0,000	0,000	0,000	0,000	0,000
13		9 524,000	0,000	0,000	9 235,249	0,000	0,000	288,751	0,000	0,000	0,000	0,000	0,000	0,000	0,000	0,000
14		9 524,000	0,000	0,000	9 235,249	0,000	0,000	288,751	0,000	0,000	0,000	0,000	0,000	0,000	0,000	0,000
15		0,000	0,000	0,000	0,000	0,000	0,000	0,000	0,000	0,000	0,000	0,000	0,000	0,000	0,000	0,000
16		0,000	0,000	0,000	0,000	0,000	0,000	0,000	0,000	0,000	0,000	0,000	0,000	0,000	0,000	0,000
17		0,000	0,000	0,000	0,000	0,000	0,000	0,000	0,000	0,000	0,000	0,000	0,000	0,000	0,000	0,000
18		0,000	0,000	0,000	0,000	0,000	0,000	0,000	0,000	0,000	0,000	0,000	0,000	0,000	0,000	0,000
19		0,000	0,000	0,000	0,000	0,000	0,000	0,000	0,000	0,000	0,000	0,000	0,000	0,000	0,000	0,000
20		0,000	0,000	0,000	0,000	0,000	0,000	0,000	0,000	0,000	0,000	0,000	0,000	0,000	0,000	0,000
21	"F"	0,000	0,000	0,000	300,000	0,000	0,000	0,000	0,000	0,000	0,000	0,000	0,000	0,000	0,000	0,000
22	"G"	2 995,000	0,000	0,000	2 995,000	0,000	0,000	0,000	0,000	0,000	0,000	0,000	0,000	0,000	0,000	0,000
23	"I"	11 577,000	0,000	0,000	11 364,360	0,000	0,000	212,500	0,000	0,000	0,000	0,000	0,000	0,000	0,000	0,140
24		663,000	0,000	0,000	663,000	0,000	0,000	0,000	0,000	0,000	0,000	0,000	0,000	0,000	0,000	0,000
25	"M"	0,000	0,000	0,000	0,000	0,000	0,000	0,000	0,000	0,000	0,000	0,000	0,000	0,000	0,000	0,000
26	"S"	0,000	0,000	0,000	2 964,880	0,000	0,000	0,000	251,120	0,000	0,000	0,000	0,000	0,000	0,000	0,000
27	"U"	0,000	0,000	0,000	25 189,500	0,000	0,000	0,000	2 936,500	0,000	0,000	0,000	0,000	0,000	0,000	0,000
28		0,000	0,000	0,000	0,000	0,000	0,000	0,000	0,000	0,000	0,000	0,000	0,000	0,000	0,000	0,000
29		4 358,000	0,000	0,000	4 358,000	0,000	0,000	0,000	0,000	0,000	0,000	0,000	0,000	0,000	0,000	0,000
30		98 149,000	0,000	0,000	97 429,680	0,000	0,000	706,920	0,000	0,000	0,000	0,000	0,000	0,000	0,000	12,400

č.ř.	Dotací položky a ukazatele	Poskytnuto		Vrátáno		Použito		Převádáno do FRIM		Převádáno do fondu účelové určených prostředků		Převádáno do fondu provozních prostředků		Převádáno do ostatních fondů		Vratka											
		Příspěvek	Dotace	Dotace	3	Příspěvek	Dotace	4	5	Příspěvek	Dotace	6	7	Příspěvek	Dotace	8	9	Příspěvek	Dotace	10	11	12	13	Příspěvek	Dotace	sl.1-4-6-8 -10-12	sl.2-3-5-7 -9-11-13
31	v tom: institucionální prostřed. VaV - ostatní (výzkumné záměry)		65 697,000	0,000	0,000	0,000	65 173,488	0,000	0,000	0,000	0,000	0,000	0,000	523,512	0,000	0,000	0,000	0,000	0,000	0,000	0,000	0,000	0,000	0,000	0,000	0,000	0,000
32	institucionální prostřed. VaV - specifický výzkum na VŠ		23 214,000	0,000	0,000	0,000	23 214,000	0,000	0,000	0,000	0,000	0,000	0,000	0,000	0,000	0,000	0,000	0,000	0,000	0,000	0,000	0,000	0,000	0,000	0,000	0,000	0,000
33	úcelové prostředky VaV - Národní program výzkumu		228,000	0,000	0,000	0,000	215,600	0,000	0,000	0,000	0,000	0,000	0,000	0,000	0,000	0,000	0,000	0,000	0,000	0,000	0,000	0,000	0,000	0,000	0,000	0,000	12,400
34	úcelové prostředky VaV - programy v pús.poskytovatele		9 010,000	0,000	0,000	0,000	8 826,592	0,000	0,000	0,000	0,000	0,000	0,000	183,408	0,000	0,000	0,000	0,000	0,000	0,000	0,000	0,000	0,000	0,000	0,000	0,000	0,000
35	úcelové prostředky VaV - veřejné zakázky ve VaV		0,000	0,000	0,000	0,000	0,000	0,000	0,000	0,000	0,000	0,000	0,000	0,000	0,000	0,000	0,000	0,000	0,000	0,000	0,000	0,000	0,000	0,000	0,000	0,000	0,000
36	Kapitálové příspěvky a dotace z kapitoly MŠMT celkem:	13 655,000	38 182,000	0,000	0,000	13 655,000	38 181,999	0,000	0,000	0,000	18,479	0,000	0,000	0,000	0,000	0,000	0,000	0,000	0,000	0,000	0,000	0,000	0,000	0,000	0,000	0,000	0,001
37	Kapitálové příspěvky a dotace mimo programové financování	13 655,000	27 427,000	0,000	0,000	13 655,000	27 426,999	0,000	0,000	0,000	18,479	0,000	0,000	0,000	0,000	0,000	0,000	0,000	0,000	0,000	0,000	0,000	0,000	0,000	0,000	0,000	0,001
38	v tom: Ukazatelé A+B		0,000	0,000	0,000	0,000	0,000	0,000	0,000	0,000	18,479	0,000	0,000	0,000	0,000	0,000	0,000	0,000	0,000	0,000	0,000	0,000	0,000	0,000	0,000	0,000	0,000
39	Fond rozvoje vysokých škol		7 119,000	0,000	0,000	0,000	7 119,000	0,000	0,000	0,000	0,000	0,000	0,000	0,000	0,000	0,000	0,000	0,000	0,000	0,000	0,000	0,000	0,000	0,000	0,000	0,000	0,000
40	Rozvojové programy		20 308,000	0,000	0,000	0,000	20 307,999	0,000	0,000	0,000	0,000	0,000	0,000	0,000	0,000	0,000	0,000	0,000	0,000	0,000	0,000	0,000	0,000	0,000	0,000	0,000	0,001
41	Kapitálové dotace na výzkum a vývoj		10 755,000	0,000	0,000	0,000	10 755,000	0,000	0,000	0,000	0,000	0,000	0,000	0,000	0,000	0,000	0,000	0,000	0,000	0,000	0,000	0,000	0,000	0,000	0,000	0,000	0,000
42	v tom: institucionální prostřed. VaV - ostatní (výzkumné záměry)		9 435,000	0,000	0,000	0,000	9 435,000	0,000	0,000	0,000	0,000	0,000	0,000	0,000	0,000	0,000	0,000	0,000	0,000	0,000	0,000	0,000	0,000	0,000	0,000	0,000	0,000
43	úcelové prostředky VaV - programy v působnosti poskytovatele		1 320,000	0,000	0,000	0,000	1 320,000	0,000	0,000	0,000	0,000	0,000	0,000	0,000	0,000	0,000	0,000	0,000	0,000	0,000	0,000	0,000	0,000	0,000	0,000	0,000	0,000
44	úcelové prostředky VaV - Národní program výzkumu		0,000	0,000	0,000	0,000	0,000	0,000	0,000	0,000	0,000	0,000	0,000	0,000	0,000	0,000	0,000	0,000	0,000	0,000	0,000	0,000	0,000	0,000	0,000	0,000	0,000
45	Dotace z ostatních odborů MŠMT		0,000	0,000	0,000	0,000	0,000	0,000	0,000	0,000	0,000	0,000	0,000	0,000	0,000	0,000	0,000	0,000	0,000	0,000	0,000	0,000	0,000	0,000	0,000	0,000	0,000

Tabulka č. 6.2 Finanční vypořádání ze strukturálních fondů EU


Prostředky k 31.12.2007

v tis.Kč na 3 desetinná místa

Operační program	Dotační položky a ukazatele	Schválený rozpočet k I. I. 2007	Poskytnuto	Použito	Schváleno v rámci žádostí o platbu	Zůstatek poskytnutých prostředků	Vratka dotace (odvede)
	Dotace poskytnuté z OPRLZ	12 518,741	8 806,059	10 236,401	1 191,466	-1 430,342	0,000
	v tom: Opatření 3. I	2 884,200	721,050	1 450,485	595,733	-729,435	0,000
	Opatření 3.2	9 634,541	8 085,009	8 785,916	595,733	-700,907	0,000

V tabulce jsou uvedeny pouze projekty OP RLZ, které jsou financovány přímo, tj. u nichž je Univerzita Pardubice hlavním příjemcem a koordinátorem. Údaje o poskytnutých a použitých prostředcích jsou za celou dobu trvání projektů.

Stipendia a služby poskytované studentům



Tabulka č. 7.1 Počty studentů ke dni 31. 10. 2007

č.ř.	Počet studentů (ř. 1+2+3+4+5)	9 125
1	v tom: rozpočtoví studenti (kromě kódů financování 2, 6, 7, 3)	8 524
2	studenti zvláštní	586
3	studenti studující v cizím jazyce	0
4	studenti studující na základě mezinár. smluv a usnesení vlády	15
5	studenti hrazení z jiné rozpočtové kapitoly	0

K 31.10.2007 bylo evidováno 11 zahraničních studentů studujících v cizím jazyce. Tito studenti jsou zahrnuti v kódu financování 1.

Tabulka č. 7.2 Stipendia

č.ř.	Stipendia	Použitá zdroje						celkem vyplaceno		zůstatek
		příspěvek nebo dotace MŠMT	stipendijní fond VŠ	ostatní			studenti	ostatní (nestudenti)		
				ZG-SOCR	AV ČR	VLASTNÍ				
1	Stipendia celkem:	49 573,653	4 608,700	5 293,816	35,700	0,000	59 546,869	59 546,869	0,000	0,000
2	v tom: za vynikající studijní výsledky dle § 91 odst. 2 písm. a)	0,000	4 235,500	0,000	0,000	0,000	4 235,500	4 235,500	0,000	0,000
3	za vynikající vědecké, výzkumné, vývojové, umělecké nebo další tvůrčí výsledky přispívající k prohloubení znalostí dle § 91 odst. 2 písm. b)	0,000	125,700	0,000	0,000	0,000	125,700	125,700	0,000	0,000
4	v případě těživé sociální situace studenta dle § 91 odst. 2 písm. c)	0,000	0,000	0,000	0,000	0,000	0,000	0,000	0,000	0,000
5	v případě těživé sociální situace studenta dle § 91 odst. 3)	2 964,880	0,000	0,000	0,000	0,000	2 964,880	2 964,880	0,000	0,000
6	v případech zvláštního zřetele hodných dle § 91 odst. 2 písm. d)	25 290,410	247,500	0,000	0,000	0,000	25 537,910	25 537,910	0,000	0,000
7	z toho: ubytovací stipendium	25 189,500	0,000	0,000	0,000	0,000	25 189,500	25 189,500	0,000	0,000
8	na podporu studia v zahraničí dle § 91 odst. 4 písm. a)	7 791,513	0,000	5 293,816	0,000	0,000	13 085,329	13 085,329	0,000	0,000
9	z toho: SOCRATES	7 747,513	0,000	5 293,816	0,000	0,000	13 041,329	13 041,329	0,000	0,000
10	CEEPUS	0,000	0,000	0,000	0,000	0,000	0,000	0,000	0,000	0,000
11			0,000	0,000	0,000	0,000	0,000	0,000	0,000	0,000
12	na podporu studia v ČR dle § 91 odst. 4 písm. b)	1 194,750	0,000	0,000	0,000	0,000	1 194,750	1 194,750	0,000	0,000
13	z toho: AKTION	0,000	0,000	0,000	0,000	0,000	0,000	0,000	0,000	0,000
14	CEEPUS	150,000	0,000	0,000	0,000	0,000	150,000	150,000	0,000	0,000
15	studentům doktorských studijních programů dle § 91 odst. 4 písm. c)	12 235,600	0,000	0,000	0,000	0,000	12 235,600	12 235,600	0,000	0,000
16	jiná stipendia:	96,500	0,000	0,000	35,700	0,000	167,200	167,200	0,000	0,000
17	v tom: mimořádná	96,500	0,000	0,000	35,700	0,000	167,200	167,200	0,000	0,000

Tabulka č. 7.3 Stravování

v tis.Kč

Menzy a ostatní stravovací zařízení, pro která vydalo souhlas MŠMT	Celkové neinv. náklady na VŠ	Celkové neinvestiční výnosy VŠ						Ostatní	Celkem
		Od studentů	Od zaměstnanců	Od cizích strávníků	Z dotace MŠMT	Z doplňkové činnosti			
a	b	c	d	e	f	g	h	i	
I	12 778	4 769	1 765	400	4 758	483	350	12 525	
celkem	12 778	4 769	1 765	400	4 758	483	350	12 525	

V roce 2007 bylo podáno celkem 269 026 hlavních jídel.

Ve sloupci "h" jsou obsaženy ostatní výnosy 125 tis. Kč, daňově neuznatelné výnosy a odpisy FRIM 200 tis., tržby z prodaného hmotného majetku 25 tis. Kč.

Tabulka č. 7.4 Ubytování

v tis. Kč

Koleje a ostatní ubytovací zařízení zajištěné VŠ	Celkové neinv. náklady na VŠ	Celkové neinvestiční výnosy VŠ						Ostatní	Celkem
		Od studentů	Od zaměstnanců	Od cizích	Z dotace MŠMT	Z doplňkové činnosti			
a	b	c	d	e	f	g	h	i	
I	33 461	34 064	1 786	682	0	4 667	2 174	43 373	
celkem	33 461	34 064	1 786	682	0	4 667	2 174	43 373	

Cena lůžka / noc v Kč	59	62	63	67	68	69	71	72	73	82	86	88
Specifikace	SSZ+K	SSZ+K	SSZ+K	SSZ+K	VSZ+K	SSZ+K	VSZ,SK	VSZ+K	SSZ+K	VSZ,KK	VSZ,KK	VSZ+K
Cena lůžka / noc v Kč	92	117	135	149								
Specifikace	VSZ+K	VSZ+K	VSZ+K	VSZ+K								

SSZ+K = společné soc. zařízení a společná kuchyň na patře


VSZ,KK = vlastní sociální zařízení a kuchyňský kout

VSZ+K = vlastní sociální zařízení a vlastní samostatná kuchyňka

VSZ,SK = vlastní sociální zařízení, společná kuchyňka na patře

Rok 2007	leden	únor	březen	duben	květen	červen	červenec	srpen	září	říjen	listopad	prosinec
Počet ubytovaných studentů v měsíci	1892	1845	1838	1794	1754	1291	166	109	716	1910	1909	1894

Institucionální podpora
specifického výzkumu



Institucionální podpora specifického výzkumu na vysokých školách podle § 4 odst. 4 zákona č. 130/2002 Sb., o podpoře výzkumu a vývoje z veřejných prostředků a o změně některých souvisejících zákonů.

Celková poskytnutá dotace: 23 214 tis. Kč.

Tabulka č. 8.I Poskytnutá dotace na specifický výzkum vysokých škol – rozdělení dotace na součásti univerzity

	v tis. Kč	
Součásti VŠ	kód	dotace
Fakulta filozofická	25210	371
Fakulta chemicko-technologická	25310	16 361
Fakulta ekonomicko-správní	25410	1 172
Dopravní fakulta Jana Pernera	25510	5 310
celkem		23 214

Přehled o ití dotace na úhradu

a) osobních a věcných nákladů spolupráce studentů magisterských a doktorských studijních programů při řešení projektů a výzkumných záměrů řešených na vysoké škole;

celkem	12 635 tis. Kč
v tom osobní	11 041 tis. Kč
věcné	1 594 tis. Kč

Komentář: Čerpala Fakulta filozofická, Fakulta chemicko-technologická a Fakulta ekonomicko-správní. Věcné náklady byly použity zejména na materiál, cestovné a stipendia studentů magisterských a doktorských studijních programů spolupracujících při řešení výzkumných záměrů, projektů výzkumného centra a dalších grantů řešených na fakultách. Stipendia doktorandů byla vyplacena na FChT ve výši 673 tis. Kč. Na FF byly vyplaceny osobní náklady pro pomocné vědecké síly, stipendia vyplacena nebyla.

b) osobních a věcných nákladů společného výzkumu prováděného akademickými pracovníky a studenty magisterských a doktorských studijních programů podle pravidel stanovených jednotlivými vysokými školami;

celkem	5 921 tis. Kč
v tom osobní	5 695 tis. Kč
věcné	226 tis. Kč

Komentář: Čerpala Fakulta ekonomicko-správní a Dopravní fakulta Jana Pernera. Na DFJP byla větší suma vynaložena na mzdy vybraných pedagogů, kteří se podíleli na specifickém výzkumu se studenty, zbývající část byla využita pro fakultní granty. Stipendia nebyla v roce 2007 vyplacena.

Na FES byly prostředky využity na spolupráci akademických pracovníků a studentů v rámci dílčích projektových týmů společného „Fakultního výzkumu“ (558 tis. Kč) a financování spolupráce studentů na projektech „Rozvojových aktivit Univerzity Pardubice“ (53 tis. Kč). Stipendia byla vyplacena ve výši 2,5 tis. Kč

c) nákladů na výzkum prováděný studenty magisterských a doktorských studijních programů při přípravě diplomové nebo disertační práce;

Celkem	4 617 tis. Kč
---------------	----------------------


Komentář: Čerpala Fakulta chemicko-technologická a Fakulta ekonomicko-správní. Prostředky byly použity na výdaje související s aktivní prací studentů (zejména doktorských studijních programů) na jejich závěrečných pracích. Náklady byly vynaloženy zejména na mzdy včetně zákonných odvodů, cestovné výdaje studentů, materiál včetně vybavení potřebnou výpočetní technikou, nákupy odborné literatury a výdaje na služby, školení, semináře a software.

d) případné další části výzkumu na vysoké škole, která je bezprostředně spojena se vzděláváním a na níž se podílejí studenti.

Celkem	41 tis. Kč
---------------	-------------------

Komentář: Čerpala Fakulta filozofická. Prostředky byly využity na úhradu notebooku pro studenty doktorského studia a na úhradu běžných kancelářských potřeb včetně xerox papíru.

Stav a pohyb majetku a závazků



Tabulka č. 9a Přehled o majetku a jeho vývoj

Druhy majetku		Stav k 31. 12. 2006 pořizovací cena	Stav k 31. 12. 2007		
			pořizovací cena	oprávky (-)	zůstatková cena
I		2	3	4	5
Dlouhodobý nehmotný majetek		37 148,43	39 858,56	-26 432,92	13 425,64
z toho:	software	28 494,16	31 713,70	-18 372,18	13 341,52
	drobný dlouhodobý nehmotný majetek	8 273,54	7 764,13	-7 764,13	0,00
	ocenitelná práva	380,73	380,73	-296,61	84,12
Dlouhodobý hmotný majetek		1 506 595,93	1 955 219,59	-565 187,81	1 390 031,78
v tom:	pozemky	33 205,97	31 815,66	0,00	31 815,66
	umělecká díla	389,67	440,12	0,00	440,12
	budovy, haly, stavby	701 249,44	726 889,32	-148 240,70	578 648,62
	samostatné movité věci a soubory movitých věcí	459 539,32	485 283,33	-275 298,47	209 984,86
	pěstitelské celky trvalých porostů	0,00	0,00	0,00	0,00
	základní stádo a tažná zvířata	0,00	0,00	0,00	0,00
	drobný dlouhodobý hmotný majetek	149 513,59	140 139,04	-140 139,04	0,00
	ostatní dlouhodobý hmotný majetek.	1 510,39	1 509,60	-1 509,60	0,00
	nedokončený dlouhodobý hmotný majetek	157 887,55	569 142,52	0,00	569 142,52
	poskytnuté zálohy na dlouhodobý hmotný majetek	3 300,00	0,00	0,00	0,00

Pořizovací cena dlouhodobého majetku se zvýšila za rok 2007 o 451 334 tis. Kč, což je představováno částkou 421 301 tis. Kč v zůstatkové ceně. Na tomto zvýšení se podílel největší měrou přírůstek nově budovaných investic ve výši 411 255 tis. Kč, kde se především promítá výstavba nové fakulty chemicko technologické. Tato pro univerzitu nejvýznamnější investice se v uplynulém roce potýkala s vážnými problémy. Po dopracování projektové dokumentace pro provedení stavby předložil zhotovitel v březnu návrh na navýšení ve smlouvě sjednané ceny o částku přesahující 20 %, což doložil důvodovou zprávou. Univerzita situaci ihned řešila s dozorovým orgánem – MŠMT, zadala vypracování stanoviska technického dozoru a znaleckého posudku z hlediska cenové tvorby a na základě získaných stanovisek předložila MŠMT návrh na změnu investičního záměru již v měsíci dubnu. V průběhu následujících měsíců byl investiční záměr po probíhajících jednáních s MŠMT upravován a dopracováván, v konci roku proběhla i zásadní jednání s MF. Konečného rozhodnutí však nebylo dosaženo, proto byl s podporou MŠMT vypracován a schválen Dodatek ke smlouvě o dílo, kterým byl vytvořen prostor k dořešení situace v počátku následného roku 2008.

Významný byl rovněž přírůstek staveb ve výši 25 640 tis. Kč a movitých předmětů ve výši 25 744 tis. Kč (převážně přístroje a zařízení, např. spektrometry - hmotnostní, dovoupaprskový, atomový absorpční; mikroskopy, technologie stravování menzy, Počítač server Dell Power Edge, difraktometr rentgenový, rozšíření elektrohydraulického zařízení, chromatograf kapalinový, systém obrazové analýzy s IR kamerou apod.). Pozemky se podílejí na snížení majetku v pořizovacích cenách o 1 390 tis. Kč.

Do dlouhodobého nehmotného majetku byly v roce 2007 zařazeny software publikační systém Aladin, software ubytovací systém, software Oracle Database Enterprise Edition System Perpetual, software Symantec, software Ciscoworks apod., celkově za všechny tituly činil přírůstek pořizovacích cen 3 220 tis. Kč.

U veškerého majetku Univerzity Pardubice byla v roce 2007 provedena inventarizace. Fyzické inventury dlouhodobého hmotného i nehmotného majetku a inventury drobného hmotného i nehmotného majetku byly provedeny ke dni 1. 9. 2007. Inventarizací nebyly shledány inventarizační rozdíly, které by bylo nutno řešit na vrub nákladů. Zásoby byly inventovány k 30. 11. 2007, byly shledány pouze drobné rozdíly do normy spotřeby, které byly zúčtovány v prosinci 2007. Ceniny a pozemky byly inventovány ke dni 31. 12. 2007. Inventarizační rozdíly nebyly shledány.

Přírůstky i úbytky hmotného majetku po inventurách byly proúčtovány do konce účetního období a v rámci účetní závěrky byl odsouhlasen skutečný stav majetku na účetní evidenci.

Tabulka č. 9b Finanční majetek

	Stav k 31. 12. 2006	Stav k 31. 12. 2007	Rozdíl oproti roku 2006
Dlouhodobý	340,00	340,00	0,00
ostatní dlouhodobý fin. majetek (obchodní podíl ve společnosti TechnoPark Pardubice)	340,00	340,00	0,00
Krátkodobý	137 664,73	165 295,53	27 630,80
pokladna	501,84	523,58	21,74
ceniny	681,34	850,19	168,85
účty v bankách	136 481,55	163 921,76	27 440,21

Dlouhodobý finanční majetek je i nadále představován podílem ve společnosti Technopark Pardubice ve výši 340 tis. Kč a akademickým členstvím v Klastru obalů v symbolické výši 1,- Kč.

Krátkodobý finanční majetek meziročně narostl o 27 631 tis. Kč. Je představován pokladní hotovostí v tuzemské i cizích měnách, účty v bankách a ceninami (čipové stravovací karty, nakoupené stravenky). Nejvýznamnější nárůst zaznamenal finanční majetek na bankovních účtech, a to ve výši o 27 440 tis. Kč.

Tabulka č. 9c Zásoby

	Stav k 31. 12. 2006	Stav k 31. 12. 2007	Rozdíl oproti roku 2006
Zásoby celkem	7 970,18	8 316,50	346,32
v tom: materiál	4 175,66	3 941,64	-234,02
nedokončená výroba	32,22	95,35	63,13
výrobky	3 693,10	4 226,59	533,49
zvířata	0,00	0,00	0,00
zboží	69,20	52,92	-16,28
ostatní	0,00	0,00	0,00

v tis. Kč

V ústředním skladu Univerzity Pardubice se nacházejí drahé kovy, ochranné pomůcky, chemikálie, jedy, plyny, laboratorní pomůcky, kancelářské potřeby i další režijní materiál za 3 333 tis. Kč. Potraviny ve skladu SKM představují hodnotu 246 tis. Kč. Rovněž jsou skladem propagační předměty tiskařského střediska ve výši 130 tis. Kč a aktivované knihy FChT k prodeji ve výši 128 tis. Kč. Dále do této kategorie patří nakoupené medaile ve výši 105 tis. Kč. Nedokončená výroba ve výši 95 tis. Kč je představována rozpracovaností v doplňkové činnosti. Na skladě výrobků jsou vedena skripta vlastní výroby ve výši 4 227 tis. Kč. Zboží ve výši 53 tis. Kč je představováno nakoupenými skripty určenými k prodeji v prodejné skriptu.

Tabulka č. 9d Pohledávky, závazky, bankovní výpomoci a půjčky

	Stav k 31.12.2006	Stav k 31.12.2007	Rozdíl oproti roku 2006
Pohledávky celkem:	5 608,00	7 651,39	2 043,39
v tom			
odběratelé	2 552,06	2 149,82	-402,24
zálohy	1 575,29	2 005,04	429,75
pohledávky za institucemi sociálního a veřejného zdravotního pojištění	0,00	0,00	0,00
za zaměstnanci	62,58	50,31	-12,27
ostatní	1 418,07	3 446,22	2 028,15
Závazky celkem:	80 566,09	64 095,54	-16 470,55
v tom			
dodavatelé	31 409,45	14 842,29	-16 567,16
přijaté zálohy	45,73	10,04	-35,69
k zaměstnancům	22 690,43	23 864,64	1 174,21
k inst. soc., zdr. poj.	13 764,08	13 823,54	59,46
daňové závazky	4 936,46	4 848,83	-87,63
ostatní	7 719,94	6 706,20	-1 013,74
Bankovní výp. a půjčky	0,00	3 181,09	3 181,09
z toho: úvěry	0,00	3 181,09	3 181,09


v tis. Kč

Výše pohledávek k 31. 12. 2007 je o 2 043 tis. Kč vyšší proti předcházejícímu roku. Nejvýznamnější položkou ve struktuře pohledávek jsou dohadné účty aktivní ve výši 2 835 tis. Kč, dále pohledávky za odběrateli ve výši 2 150 tis. Kč. Z toho pohledávky po splatnosti od 1 do 6 měsíců činí 141 tis. Kč, od 6 do 12 měsíců 56 tis. Kč a pohledávky se splatností nad 12 měsíců 594 tis. Kč (k těmto pohledávkám jsou vytvořeny zákonné opravné položky ve výši 158 tis. Kč).

V pohledávkách jsou rovněž zahrnuty vydané zálohy (2 005 tis. Kč - nárůst proti loňskému roku o 430 tis. Kč) a pohledávky za zaměstnanci (50 tis. Kč - pokles o 12 tis. Kč). Kategorie "ostatní pohledávky" v souhrnné výši 3 446 tis. Kč zahrnuje dohadné účty aktivní ve výši 2 835 tis. Kč, opravné položky k pohledávkám minus 158 tis. Kč, jiné pohledávky 76 tis. Kč a ostatní pohledávky ve výši 16 tis. Kč.

Výše závazků k 31. 12. 2007 se proti stejnému datu předchozího roku značně snížila, a to o 16 471 tis. Kč. Největší podíl na celkových závazcích mají opětovně závazky vůči zaměstnancům a z toho vyplývající závazky k institucím sociálního a zdravotního pojištění, závazky z titulu daně z příjmu fyzických osob vůči státnímu rozpočtu - v souhrnné částce 42 499 tis. Kč, což činí 66,3 % objemu celkových závazků Univerzity Pardubice. Závazky vůči dodavatelům meziročně poklesly o 16 567 tis. Kč, nevyskytují se závazky po smluvní lhůtě splatnosti. Daňové závazky zahrnují již výše uvedený závazek z titulu daně z příjmu fyzických osob (4 810 tis. Kč), silniční daň 5 tis. Kč a vyrovnání se státním rozpočtem ve výši 33 tis. Kč. Do "ostatních závazků" jsou zahrnuty dohadné účty pasivní ve výši 1 504 tis. Kč, ostatní závazky ve výši 5 202 tis. Kč; jiné závazky se nevyskytovaly. V ostatních závazcích jsou uvedena nevyplacená stipendia studentům za měsíc prosinec 2007 v částce 2 375 tis. Kč a nevyplacená ubytovací stipendia studentům ve výši 2 334 tis. Kč.

Jiné údaje o hospodaření



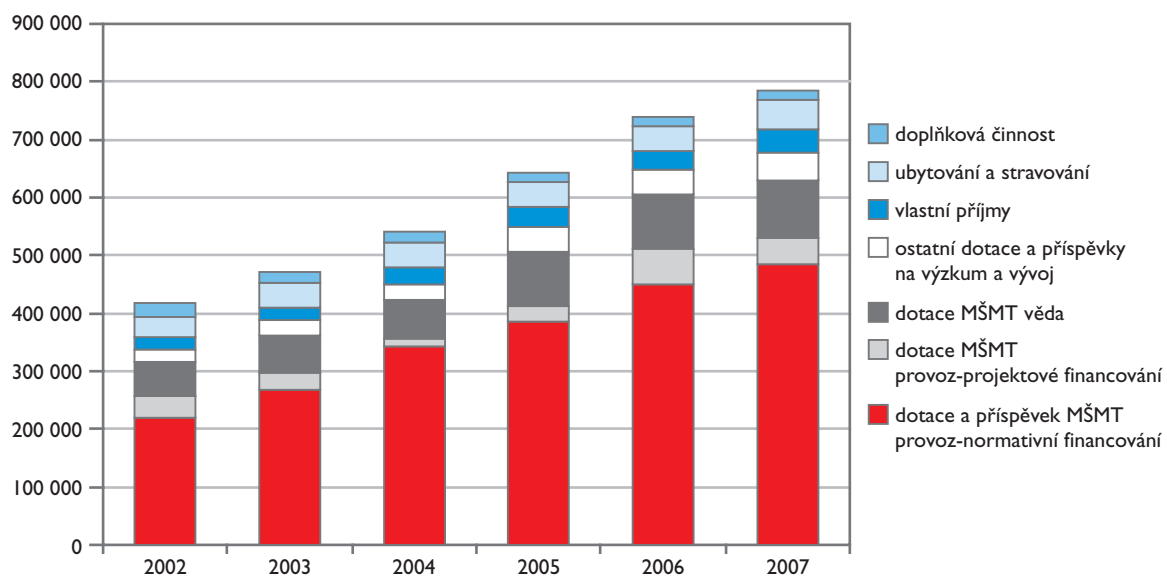
Vývoj vybraných ukazatelů

Pro posouzení celkového vývoje hospodaření Univerzity Pardubice slouží dále uvedené přehledy. Údaje jsou uváděny od roku 2002.

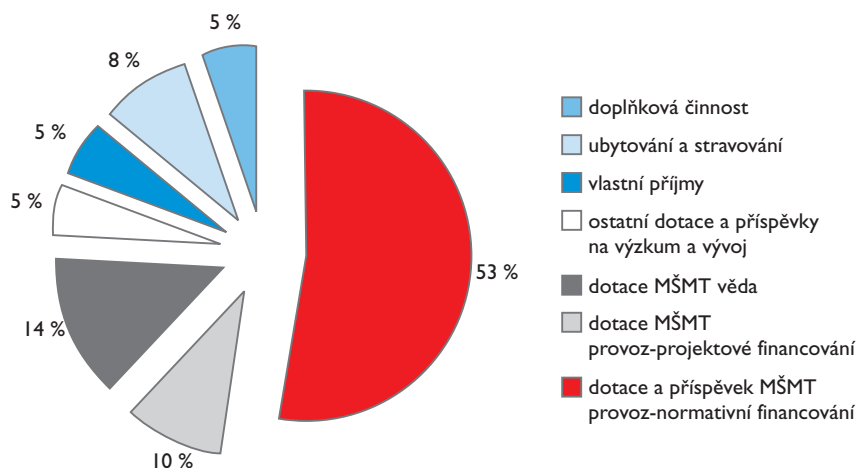
Vývoj vybraných neinvestičních dotací a příjmů podle titulů v letech 2002 – 2007

v tis. Kč

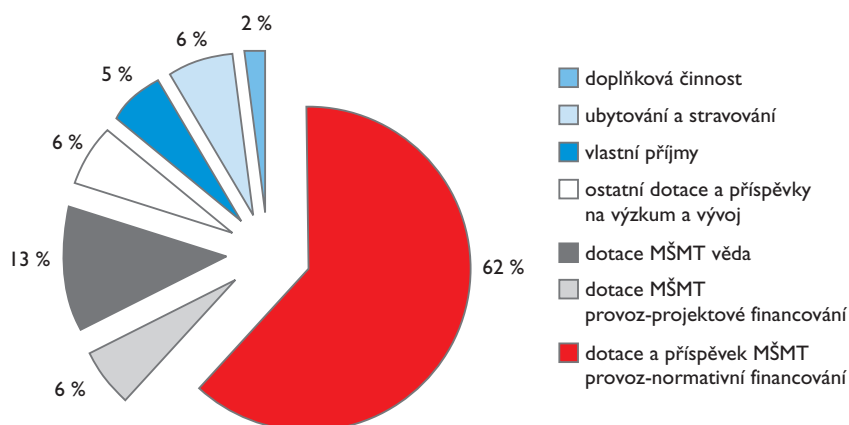
	2002	2003	2004	2005	2006	2007
Dotace a příspěvek MŠMT provoz-normativní financování	218 430	269 096	341 603	384 488	449 254	484 239
Dotace MŠMT provoz-projektové financování	39 745	28 742	15 276	29 005	62 359	46 214
apdefaultDotace MŠMT věda	58 427	65 089	65 518	93 721	93 094	98 149
Ostatní dotace a příspěvky na výzkum a vývoj	21 146	25 901	27 182	43 223	43 163	47 806
Vlastní příjmy	22 092	21 784	31 057	33 355	33 479	42 427
Ubytování a stravování	35 055	42 646	41 328	43 922	43 052	50 747
z toho dotace MŠMT	16 999	16 207	17 727	15 942	4 217	4 358
Doplňková činnost	22 403	18 004	19 729	14 999	16 074	15 525
Celkem	417 298	471 262	541 693	642 713	740 475	785 107



Struktura neinvestičních příjmů v roce 2002



Struktura neinvestičních příjmů v roce 2007

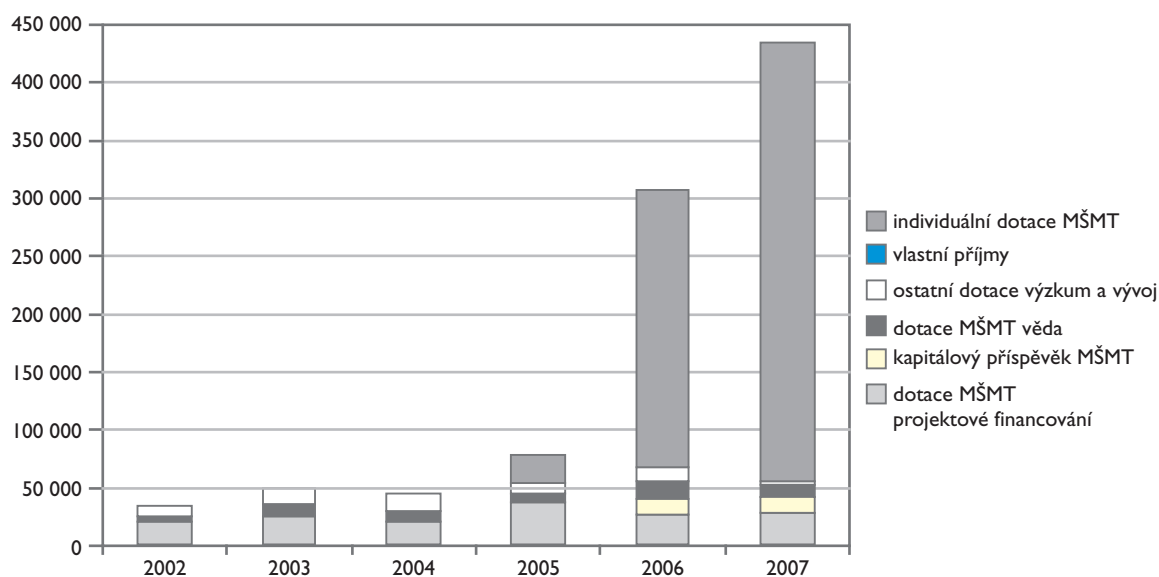


Vývoj investičních příjmů podle titulů v letech 2002 – 2007

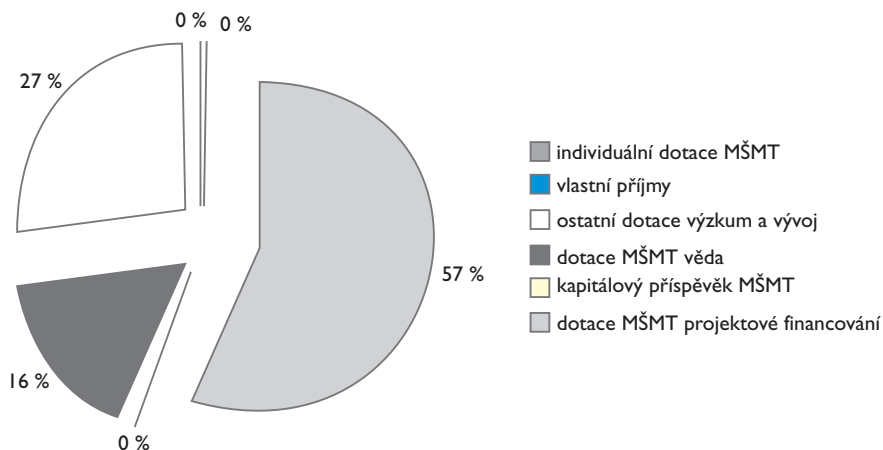
v tis. Kč

	2002	2003	2004	2005	2006	2007
Dotace MŠMT projektové financování	19 330	24 163	19 061	36 885	26 192	27 427
Kapitálový příspěvek MŠMT	0	0	0	0	12 446	13 655
Dotace MŠMT věda	5 584	10 481	9 800	6 764	16 546	10 755
Ostatní dotace výzkum a vývoj	9 057	14 124	15 094	9 177	11 780	3 068
Vlastní příjmy	71	0	0	15	15	125
Individuální dotace MŠMT	0	0	0	24 580	238 715	377 926
Celkem	34 042	48 768	43 955	77 421	305 694	432 956

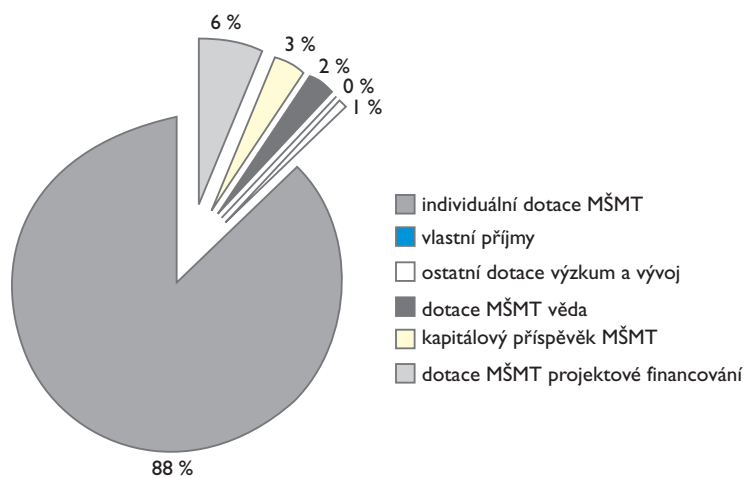
Vývoj investičních příjmů v letech 2002 – 2007



Struktura investičních příjmů v roce 2002



Struktura investičních příjmů v roce 2007

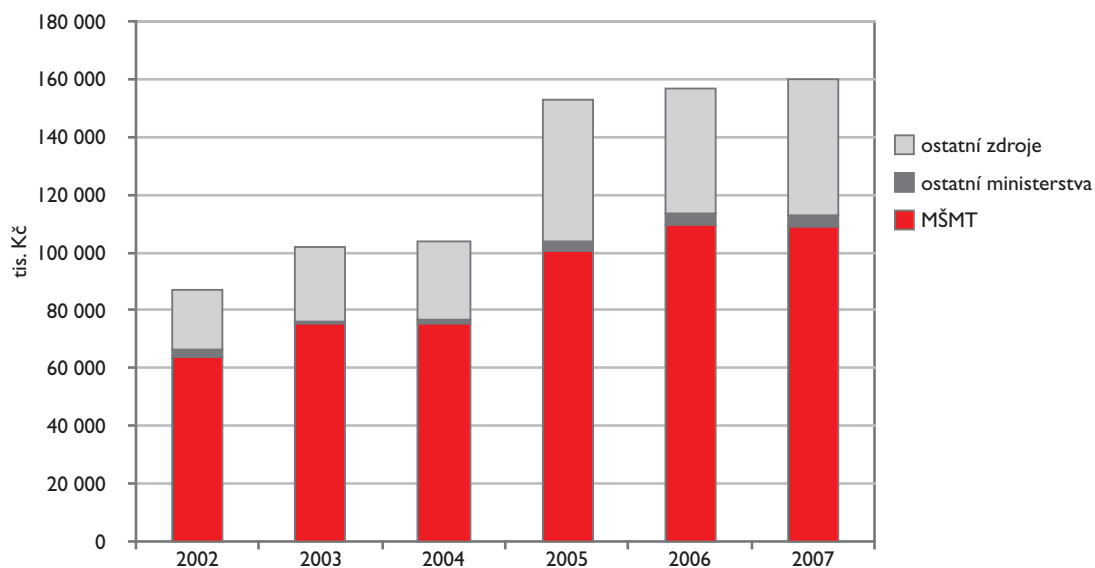


Vývoj příjmů na výzkum a vývoj podle titulů v letech 2002 - 2007

v tis. Kč

	2002	2003	2004	2005	2006	2007
MŠMT	64 011	75 570	75 318	100 485	109 640	108 904
Ostatní ministerstva	2 570	810	1 700	3 655	4 202	4 239
Ostatní zdroje	20 744	25 274	26 720	48 767	43 135	46 635
Celkem	87 325	101 654	103 738	152 907	156 977	159 778

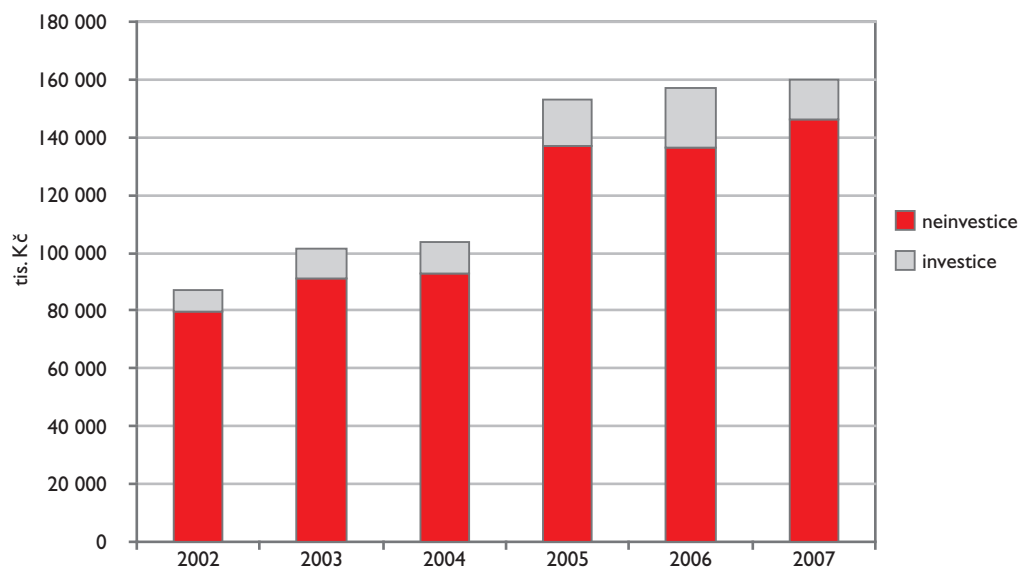
Vývoj příjmů na výzkum a vývoj v letech 2002 – 2007



Vývoj neinvestičních a investičních příjmů na výzkum a vývoj v letech 2002 – 2007

v tis. Kč

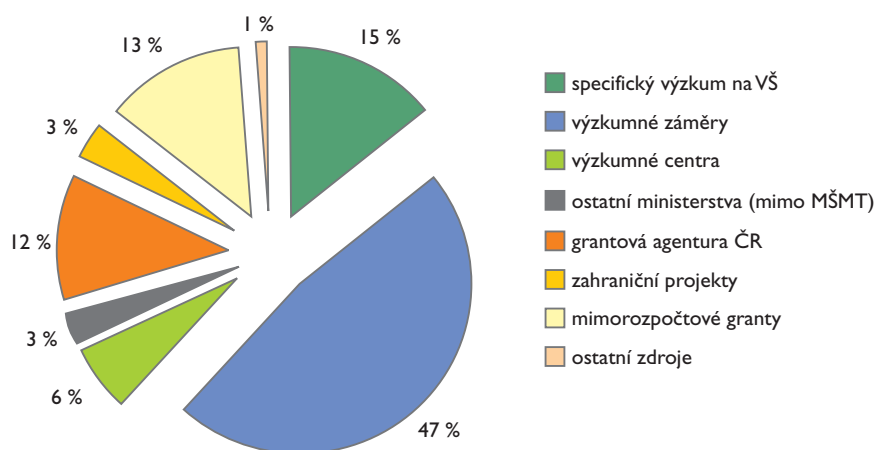
	2002	2003	2004	2005	2006	2007
Neinvestice	79 573	90 990	92 700	136 944	136 257	145 955
Investice	7 752	10 664	11 038	15 963	20 720	13 823
Celkem	87 325	101 654	103 738	152 907	156 977	159 778



Struktura příjmů na výzkum a vývoj v roce 2007

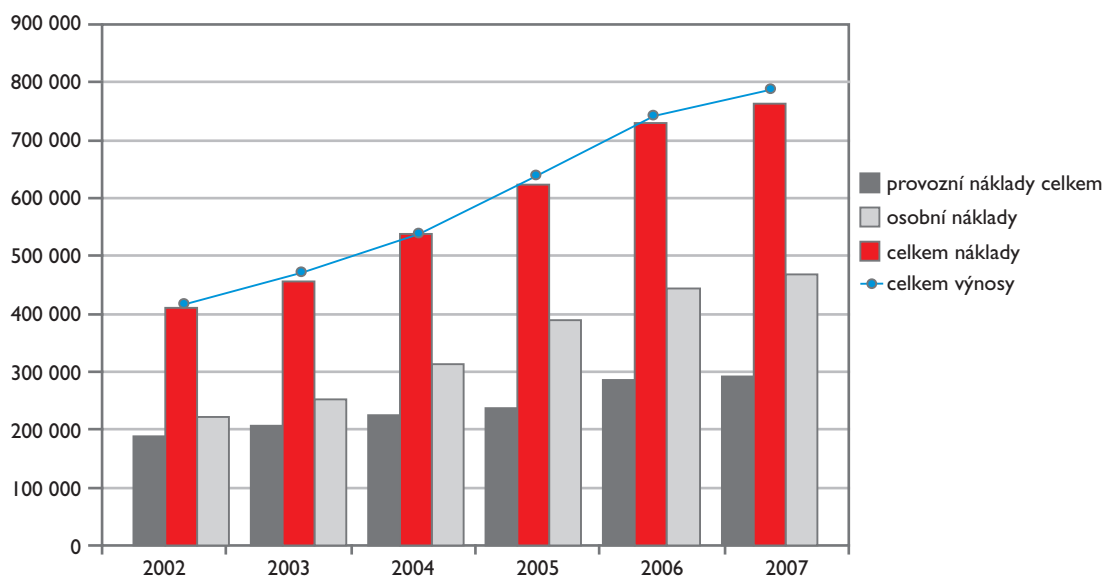
v tis. Kč

Specifický výzkum na VŠ	23 214
Výzkumné záměry	75 132
Výzkumná centra	9 830
Ostatní ministerstva (mimo MŠMT)	4 239
Grantová agentura ČR	18 906
Zahraniční projekty	5 464
Mimorozpočtové granty	21 385
Ostatní zdroje	1 608
Celkem 2007	159 778



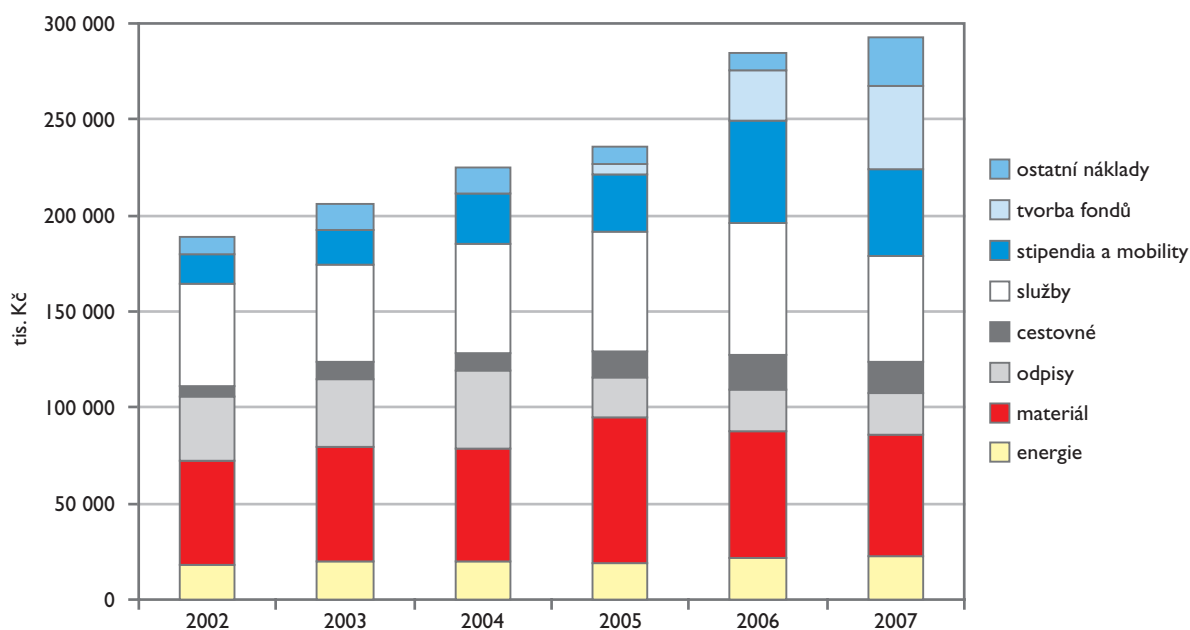
Vývoj nákladů a výnosů v letech 2002 – 2007

	v tis. Kč					
	2002	2003	2004	2005	2006	2007
Provozní náklady celkem	188 947	205 801	224 725	235 701	285 069	292 701
Osobní náklady	220 515	251 646	313 109	388 895	443 718	469 609
Celkem náklady	409 462	457 447	537 834	624 596	728 787	762 310
Celkem výnosy	416 728	469 974	538 934	637 608	740 475	786 066
Hospodářský výsledek	7 266	12 527	1 100	13 012	11 687	23 756



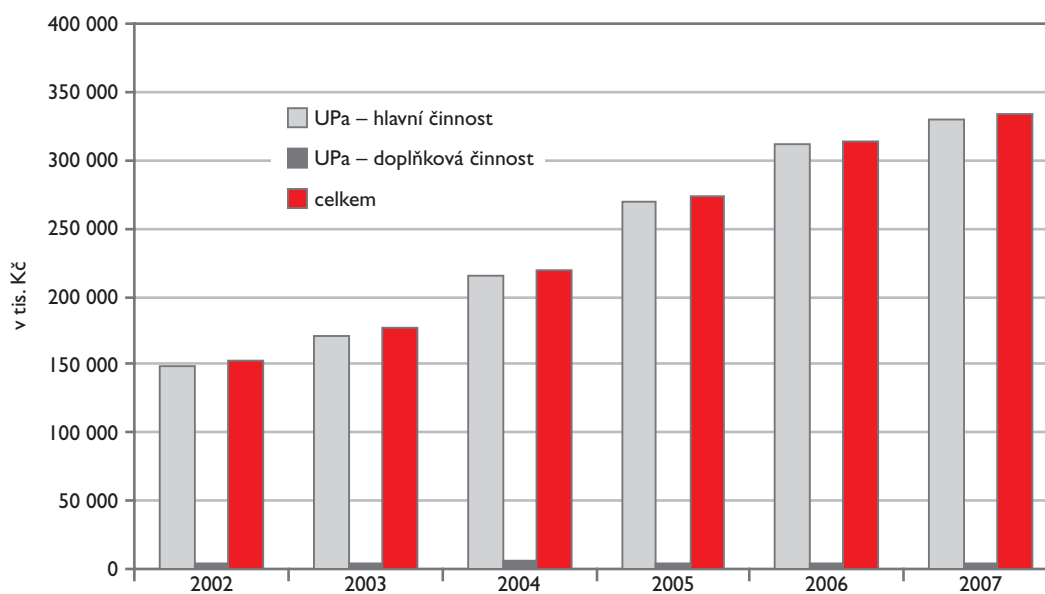
Vývoj provozních nákladů v letech 2002 – 2007

	v tis. Kč					
	2002	2003	2004	2005	2006	2007
Energie	18 195	19 848	19 894	19 426	21 977	22 776
Materiál	54 461	59 266	58 900	75 811	65 421	63 319
Odpisy	32 965	36 072	40 477	20 137	21 926	21 795
Cestovné	5 609	8 199	9 147	13 431	17 666	15 530
Služby	52 834	50 700	57 070	63 031	69 113	55 139
Stipendia a mobility	15 590	18 276	25 759	29 392	52 977	45 636
Tvorba fondů	0	0	0	5 824	26 292	43 536
Ostatní náklady	9 293	13 440	13 478	8 649	9 697	24 970
Provozní náklady celkem	188 947	205 801	224 725	235 701	285 069	292 701



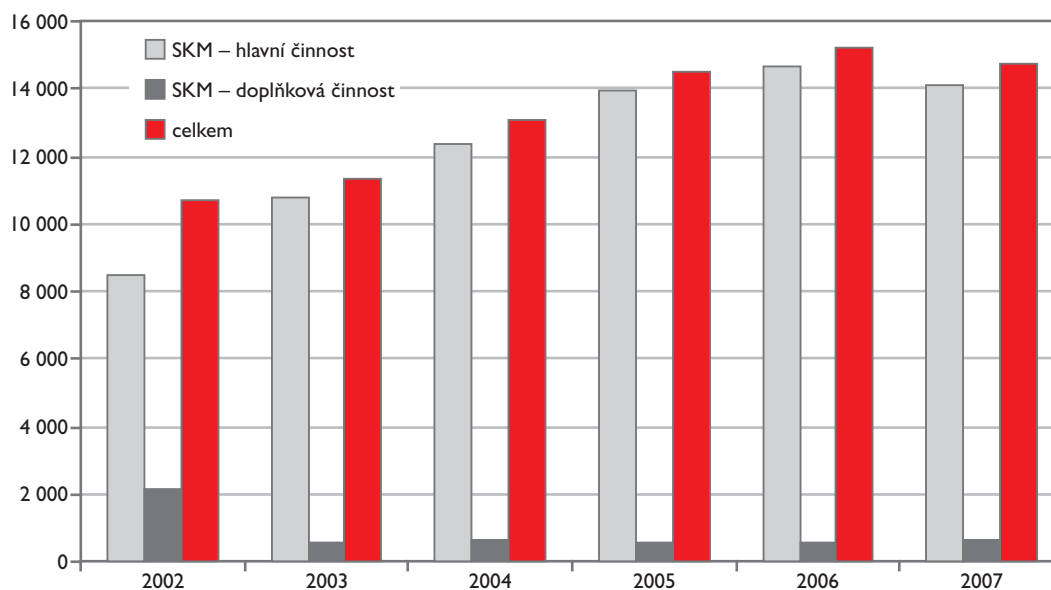
Čerpání mzdových prostředků na UPa (bez SKM) za období 2002-2007

	v tis. Kč					
	2002	2003	2004	2005	2006	2007
UPa - hlavní činnost	148 617	170 979	214 079	269 751	310 720	330 185
UPa - doplňková činnost	4 939	4 940	5 081	4 206	3 365	3 692
Celkem	153 556	175 919	219 160	273 957	314 085	333 877



Čerpání mzdových prostředků SKM za období 2002-2007

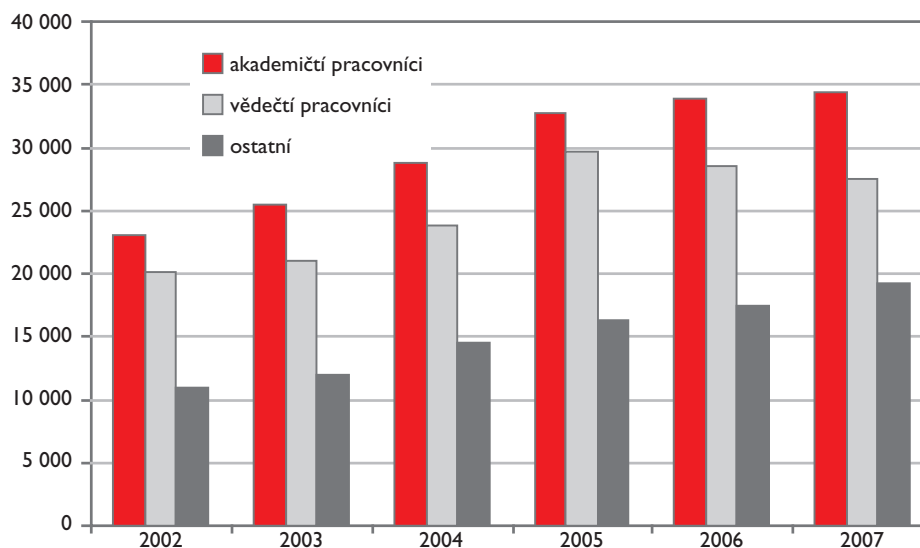
	v tis. Kč					
	2002	2003	2004	2005	2006	2007
SKM - hlavní činnost	8 496	10 733	12 394	13 910	14 670	14 076
SKM - doplňková činnost	2 172	579	673	567	547	629
Celkem	10 668	11 312	13 067	14 477	15 217	14 705



Vývoj průměrné mzdy v letech 2002 – 2007

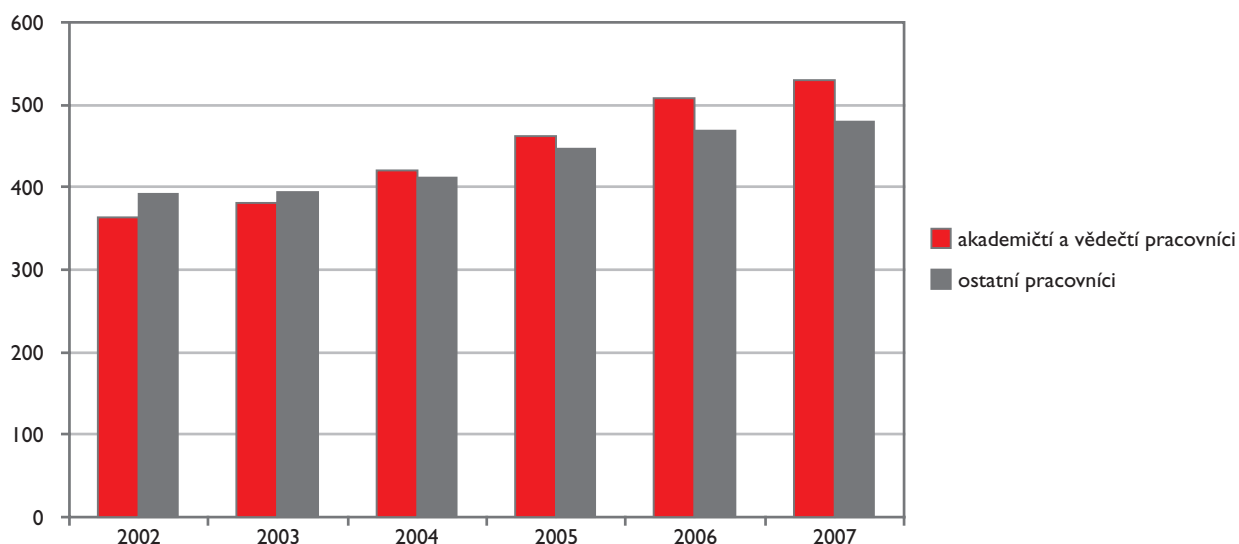
	2002	2003	2004	2005	2006	2007
akademičtí pracovníci	23 114	25 446	28 801	32 683	33 886	34 372
vědečtí pracovníci	20 182	20 989	23 829	29 677	28 565	27 529
ostatní	10 970	11 931	14 476	16 289	17 444	19 266
Celkem	16 865	18 491	21 483	24 117	25 334	27 204

v tis. Kč



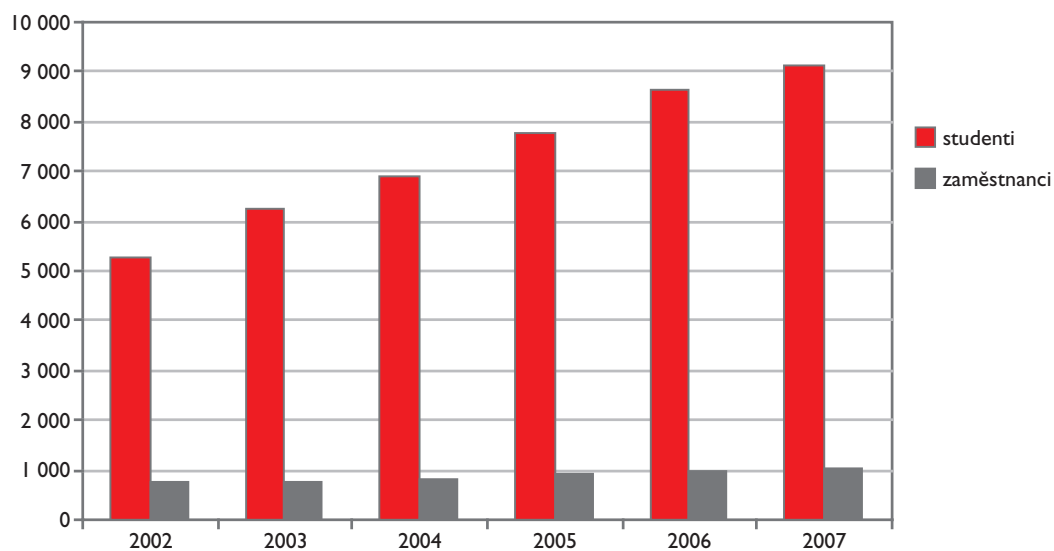
Vývoj průměrného počtu pracovníků v letech 2002 – 2007

	2002	2003	2004	2005	2006	2007
akademičtí a vědečtí pracovníci	364	382	420	463	509	531
ostatní pracovníci	393	395	411	446	468	479
Celkem	757	777	831	909	977	1010

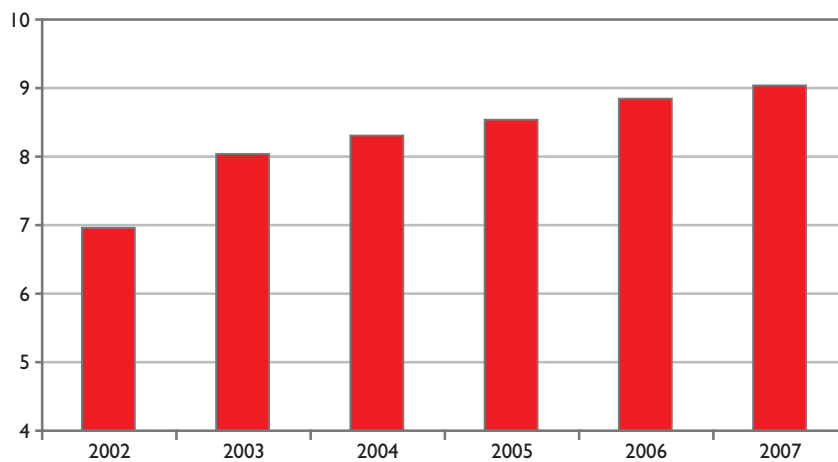


Vývoj počtu zaměstnanců a studentů v letech 2002 – 2007

	2002	2003	2004	2005	2006	2007
studenti	5 265	6 260	6 890	7 778	8 640	9 125
zaměstnanci	757	777	831	909	977	1 010
celkem	6 022	7 037	7 721	8 687	9 617	10 135



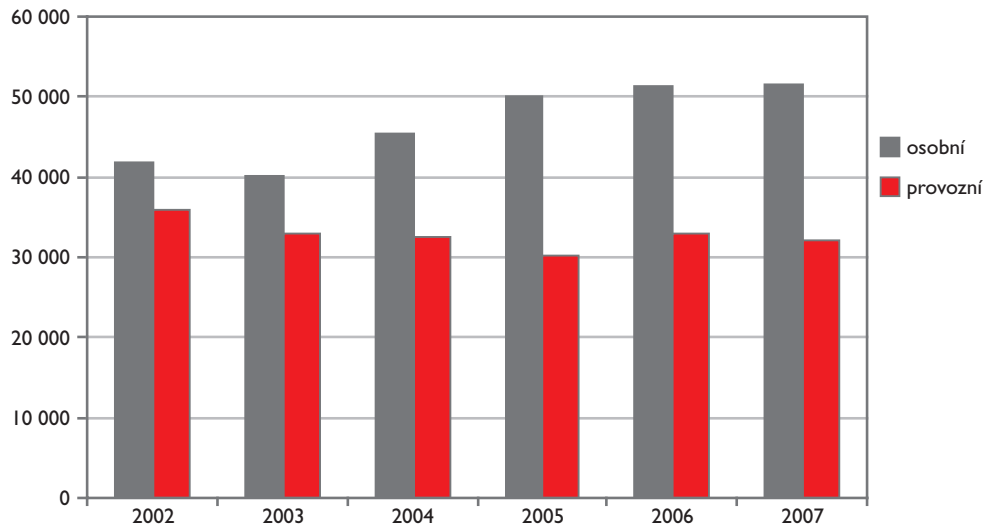
Počet studentů na jednoho zaměstnance v letech 2002 – 2007



Vývoj nákladů na jednoho studenta v letech 2002 – 2007

	v Kč					
	2002	2003	2004	2005	2006	2007
osobní	41 883	40 199	45 444	49 999	51 356	51 464
provozní	35 982	32 876	32 616	30 304	32 994	32 077
celkem	77 866	73 075	78 060	80 303	84 350	83 541

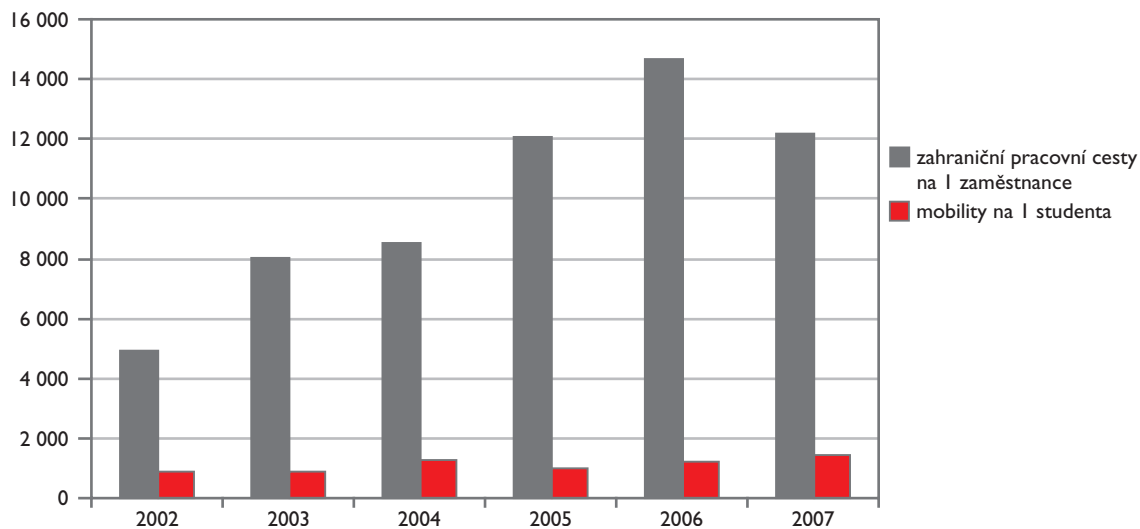
Náklady na jednoho studenta v Kč




Vývoj nákladů na zahraniční aktivity v letech 2002 – 2007

	v tis. Kč					
	2002	2003	2004	2005	2006	2007
Zahraníční pracovní cesty	3 741	6 231	7 086	10 951	14 358	12 292
Mobility	4 757	5 555	8 960	7 583	10 706	13 086
Celkem zahraniční aktivity	8 498	11 786	16 046	18 534	25 064	25 378

Náklady na zahraniční cesty



Závěr



Závěr

Rok 2007 byl pro Univerzitu Pardubice úspěšný a z ekonomického hlediska příznivý. Rozpočet byl schválen jako vyrovnaný a umožnil rozvoj všech součástí univerzity.

I v tomto roce se uskutečňovalo financování vysokých škol nad rámec dotačních vztahů upravených zákonem č.218/2000 Sb. dalším zdrojem, vycházejícím z účelového čerpání veřejných rozpočtů – příspěvkem, jehož vypořádání bylo provedeno podle pravidel MŠMT. I během roku 2007 bylo možné v kvartálních cyklech žádat poskytovatele příspěvku o výměnu neinvestičních zdrojů na zdroje investiční. V těchto nových podmínkách financování dosáhla univerzita jako celek i všechny její součásti kladného hospodářského výsledku. Dosažený zisk za univerzitu celkem činil 23 756 tis. Kč.

Tento hospodářský výsledek bude pro další finanční rok převeden v celé částce do Fondu reprodukce investičního majetku. Celkové neinvestiční výnosy vzrostly oproti období minulému o 7,9 %. Struktura příjmů byla obdobná jako v letech minulých. Hlavní položku tvořily příspěvek a dotace MŠMT na provoz z normativního financování, jejichž podíl na celkových neinvestičních výnosech dosáhl 69 %. Prostředky na vědu a výzkum se na celkových výnosech podílely 18 %, vlastní zdroje 4 % a doplňková činnost 2 %.

Objem nově budovaných investic dosáhl v roce 2007 hodnoty 411 mil. Kč, což představuje nárůst proti roku 2006 o dalších 20 %. Největší podíl na této skutečnosti má výstavba nové Fakulty chemicko-technologické. Zabezpečení profinancování tohoto investičního objemu nebylo snadné.

Celkové neinvestiční náklady vzrostly v porovnání s rokem 2006 o 5,6 %.

Nejvyšší nákladovou položkou jsou osobní náklady, které tvoří 58,9 % celkových nákladů. Provozní náklady se na celkových nákladech podílely 41,1 %, z toho energie, materiál a služby 19,7 %, odpisy 2,7 % a ostatní náklady 18,7 %. Vliv na vyšší ostatních nákladů měla především vyplácená ubytovací a sociální stipendia a tvorba fondů na vrub nákladů.

Náklady na jednoho studenta v meziročním srovnání zůstaly stejné, jako v předchozím období a činily 87,4 tis. Kč.

Podrobné informace o hospodaření se zdroji obsahuje předcházející kapitola ve formě tabulek a grafů vybraných hlavních ukazatelů.

Výroční zpráva o hospodaření Univerzity Pardubice byla:

1. Schválena Akademickým senátem Univerzity Pardubice dne 15. 4. 2008
2. Projednána ve Správní radě Univerzity Pardubice dne 25. 4. 2008

Vydala Univerzita Pardubice.

Adresa: Univerzita Pardubice, rektorát, Studentská 95, 532 10 Pardubice 2
tel.: 466 036 111, e-mail: kvestor@upce.cz,
<http://www.uni-pardubice.cz>.

Grafická úprava a sazba: Ing. Alena Komárková.

Tisk: Tiskařské středisko Univerzity Pardubice
– 2008 – náklad 50 ks – 1. vydání – 82 stran.